

COMUNE DI ZOLA PREDOSA

PROVINCIA DI BOLOGNA

ZOLA PREDOSA

PIAZZA DELLA REPUBBLICA, 1 - 40069 - BO

C.F.: 01041340371

P. I.V.A.: 00529991200



RENDICONTO DELLA GESTIONE ANNO 2013



COMUNE DI ZOLA PREDOSA

PROVINCIA DI BOLOGNA

ZOLA PREDOSA
PIAZZA DELLA REPUBBLICA, 1 - 40069 - BO
C.F.: 01041340371
P. I.V.A.: 00529991200




CONTO DEL BILANCIO ANNO 2013



PARTE ENTRATA



CONTO DEL BILANCIO - PARTE ENTRATA ANNO 2013

Codice e Num.	DESCRIZIONE		Residui conservati e Stanzamenti definitivi di Bilancio	Conto del tesoriere	Determinazioni Residui	Accertamenti	Maggiori o Minori Entrate
				Riscossioni	Residui da riportare		
		RS	Residui (A)	Residui (B)	Residui (C)	Residui (D = B + C)	(E = D - A) (E = A - D)
		CP	Competenza (F)	Competenza (G)	Competenza (H)	Competenza (I = G + H)	(L = I - F) (L = F - I)
		T	Totale (M)	Totale (N)	Residui al 31 dicembre (O = C + H)	Accert. al 31 dicembre (P = D + I)	
0000000	AVANZO	RS	0,00	0,00	0,00	0,00	0,00
0		CP	0,00	0,00	0,00	0,00	0,00
1 0		T	0,00	0,00	0,00	0,00	
0000000	AVANZO DI AMMINISTRAZIONE VINCOLATO	RS	0,00	0,00	0,00	0,00	0,00
0		CP	0,00	0,00	0,00	0,00	0,00
1 1		T	0,00	0,00	0,00	0,00	
0000000	AVANZO DI AMMINISTRAZIONE - INVESTIMENTI	RS	0,00	0,00	0,00	0,00	0,00
0		CP	0,00	0,00	0,00	0,00	0,00
1 2		T	0,00	0,00	0,00	0,00	
0000000	AVANZO DI AMMINISTRAZIONE: FONDO AMMORTAMENTO	RS	0,00	0,00	0,00	0,00	0,00
0		CP	0,00	0,00	0,00	0,00	0,00
1 3		T	0,00	0,00	0,00	0,00	
0000000	AVANZO DI AMMINISTRAZIONE: NON VINCOLATO	RS	0,00	0,00	0,00	0,00	0,00
0		CP	0,00	0,00	0,00	0,00	0,00
1 4		T	0,00	0,00	0,00	0,00	
0000000	AVANZO PRESUNTO PARTE CORRENTE	RS	0,00	0,00	0,00	0,00	0,00
0		CP	0,00	0,00	0,00	0,00	0,00
1 5		T	0,00	0,00	0,00	0,00	
	 AVANZO DI AMMINISTRAZIONE	RS					
		CP					
		T					
TITOLO 51 ENTRATE TRIBUTARIE							
CATEGORIA : 1 Imposte							
1010101	Imposta Comunale Immobili	RS	245.984,14	168.713,55	59.485,58	228.199,13	-17.785,01
		CP	120.000,00	38.434,95	168.858,75	207.293,70	87.293,70
		T	365.984,14	207.148,50	228.344,33	435.492,83	
1010102	Imposta Comunale per l'esercizio di Imprese Arti Professioni	RS					
		CP		26,38		26,38	26,38
		T		26,38		26,38	
1010103	Imposta comunale sulla pubblicità	RS	16.014,66	16.014,66		16.014,66	
		CP	255.000,00	208.168,84	37.114,45	245.283,29	-9.716,71
		T	271.014,66	224.183,50	37.114,45	261.297,95	
1010104	Imposta comunale addizionale consumo energia elettrica	RS					
		CP					
		T					
1010105	Addizionale I.R.P.E.F.	RS	922.234,73	1.044.103,86		1.044.103,86	121.869,13
		CP	1.560.000,00	534.507,48	1.025.492,52	1.560.000,00	
		T	2.482.234,73	1.578.611,34	1.025.492,52	2.604.103,86	
1010106	Compartecipazione I.R.P.E.F.	RS					
		CP					
		T					
1010107	Compartecipazione IVA	RS					
		CP					
		T					

CONTO DEL BILANCIO - PARTE ENTRATA ANNO 2013

Codice e Num.	DESCRIZIONE		Residui conservati e Stanziamenti definitivi di Bilancio	Conto del tesoriere	Determinazioni Residui	Accertamenti	Maggiori o Minori Entrate
			Residui (A)	Riscossioni	Residui da riportare		
RS			Residui (A)	Residui (B)	Residui (C)	Residui (D = B + C)	(E = D - A) (E = A - D)
			Competenza (F)	Competenza (G)	Competenza (H)	Competenza (I = G + H)	(L = I - F) (L = F - I)
			Totale (M)	Totale (N)	Residui al 31 dicembre (O = C + H)	Accert. al 31 dicembre (P = D + I)	
1010110	Altre imposte	RS					
		CP	8.315.969,88	4.488.161,08	614.266,64	5.102.427,72	-3.213.542,16
		T	8.315.969,88	4.488.161,08	614.266,64	5.102.427,72	
TOTALI CATEGORIA 01			RS 1.184.233,53	1.228.832,07	59.485,58	1.288.317,65	104.084,12
			CP 10.250.969,88	5.269.298,73	1.845.732,36	7.115.031,09	-3.135.938,79
			T 11.435.203,41	6.498.130,80	1.905.217,94	8.403.348,74	
CATEGORIA : 2 Tasse							
1020120	T.O.S.A.P. Tassa per l'Occupazione di Spazi ed Aree Pubbliche	RS	14.137,37	8.979,37		8.979,37	-5.158,00
		CP	121.600,00	67.660,44	37.061,09	104.721,53	-16.878,47
		T	135.737,37	76.639,81	37.061,09	113.700,90	
1020121	Tassa Rifiuti Solidi Urbani	RS	1.321.696,67	343.627,89	802.306,03	1.145.933,92	-175.762,75
		CP	242.349,00	126.039,08	137.603,70	263.642,78	21.293,78
		T	1.564.045,67	469.666,97	939.909,73	1.409.576,70	
1020122	Addizionale erariale E.C.A. art.3 comma 39 l. 28/12/1995	RS	126.675,44	30.922,93	78.206,43	109.129,36	-17.546,08
		CP	22.738,00	9.663,48	13.073,84	22.737,32	-0,68
		T	149.413,44	40.586,41	91.280,27	131.866,68	
1020124	Tassa di concessione su atti e provvedimenti comunali	RS					
		CP					
		T					
1020126	Altre tasse	RS					
		CP					
		T					
1020127	T.A.R.E.S.	RS					
		CP	3.174.941,00	2.632.857,10	542.083,90	3.174.941,00	
		T	3.174.941,00	2.632.857,10	542.083,90	3.174.941,00	
1020128	Addizionale Provinciale TARES	RS					
		CP	160.619,00	132.909,15	27.709,85	160.619,00	
		T	160.619,00	132.909,15	27.709,85	160.619,00	
TOTALI CATEGORIA 02			RS 1.462.509,48	383.530,19	880.512,46	1.264.042,65	-198.466,83
			CP 3.722.247,00	2.969.129,25	757.532,38	3.726.661,63	4.414,63
			T 5.184.756,48	3.352.659,44	1.638.044,84	4.990.704,28	
CATEGORIA : 3 Tributi speciali ed altre entrate tributarie proprie							
1030130	Diritti per le pubbliche affissioni	RS	1.918,00	1.918,00		1.918,00	
		CP	10.000,00	4.270,00	3.957,08	8.227,08	-1.772,92
		T	11.918,00	6.188,00	3.957,08	10.145,08	
1030131	Diritti o canoni per la raccolta e la depurazione delle acque di rifiuto	RS					
		CP					
		T					
1030132	Altre entrate tributarie proprie - Fondo sperimentale di riequilibrio	RS	80.016,64		80.016,64	80.016,64	
		CP					
		T	80.016,64		80.016,64	80.016,64	
1030133	Altre entrate tributarie proprie - Fondo Solidarietà Comunale	RS					
		CP	1.213.076,00	1.143.653,60	69.421,72	1.213.075,32	-0,68
		T	1.213.076,00	1.143.653,60	69.421,72	1.213.075,32	

CONTO DEL BILANCIO - PARTE ENTRATA ANNO 2013

Codice e Num.	DESCRIZIONE		Residui conservati e Stanziamenti definitivi di Bilancio	Conto del tesoriere	Determinazioni Residui	Accertamenti	Maggiori o Minori Entrate			
			RS	Riscossioni	Residui da riportare					
								Residui (A)	Residui (B)	Residui (C)
								Competenza (F)	Competenza (G)	Competenza (H)
T	Totale (M)	Totale (N)	Residui al 31 dicembre (O = C + H)	Accert. al 31 dicembre (P = D + I)						
1030135	I.R.A.P. - Quota di compartecipazione del Comune	RS								
		CP								
		T								
1030136	Sanzioni Pecuniarie tasse Comunali	RS								
		CP	4.500,00	22.142,93	195,97	22.338,90	17.838,90			
		T	4.500,00	22.142,93	195,97	22.338,90				
 TOTALI CATEGORIA 03		RS	81.934,64	1.918,00	80.016,64	81.934,64				
		CP	1.227.576,00	1.170.066,53	73.574,77	1.243.641,30	16.065,30			
		T	1.309.510,64	1.171.984,53	153.591,41	1.325.575,94				
 TOTALI TITOLO 1		RS	2.728.677,65	1.614.280,26	1.020.014,68	2.634.294,94	-94.382,71			
		CP	15.200.792,88	9.408.494,51	2.676.839,51	12.085.334,02	-3.115.458,86			
		T	17.929.470,53	11.022.774,77	3.696.854,19	14.719.628,96				

CONTO DEL BILANCIO - PARTE ENTRATA ANNO 2013

Codice e Num.	DESCRIZIONE		Residui conservati e Stanzamenti definitivi di Bilancio	Conto del tesoriere	Determinazioni Residui	Accertamenti	Maggiori o Minori Entrate
				Riscossioni	Residui da riportare		
		RS	Residui (A)	Residui (B)	Residui (C)	Residui (D = B + C)	(E = D - A) (E = A - D)
		CP	Competenza (F)	Competenza (G)	Competenza (H)	Competenza (I = G + H)	(L = I - F) (L = F - I)
		T	Totale (M)	Totale (N)	Residui al 31 dicembre (O = C + H)	Accert. al 31 dicembre (P = D + I)	

TITOLO : 2 ENTRATE DERIVANTI DA CONTRIBUTI E TRASFERIMENTI CORRENTI DELLO STATO, DELLA REGIONE E DI ALTRI ENTI PUBBLICI ANCHE IN RAPPORTO ALL'ESERCIZIO DI FUNZ. DELEG.

CATEGORIA : 1 Contributi e trasferimenti correnti dallo Stato

2010201	Trasferimenti dallo Stato : Fondo ordinario	RS					
		CP					
		T					
2010202	Trasferimenti dallo Stato: Fondo consolidato	RS					
		CP					
		T					
2010204	Trasferimenti dallo Stato: Fondo per lo sviluppo degli investimenti	RS					
		CP	78.786,00	78.786,74		78.786,74	0,74
		T	78.786,00	78.786,74		78.786,74	
2010205	Trasferimenti dallo Stato per finalità diverse	RS					
		CP	1.315.887,12	2.098.678,63	59.603,00	2.158.281,63	842.394,51
		T	1.315.887,12	2.098.678,63	59.603,00	2.158.281,63	
2010208	Rimborso spese per Referendum	RS					
		CP					
		T					
2010209	Rimborso spese per elezioni politiche	RS					
		CP	70.000,00	63.073,72		63.073,72	-6.926,28
		T	70.000,00	63.073,72		63.073,72	
TOTALI CATEGORIA 01		RS					
		CP	1.464.673,12	2.240.539,09	59.603,00	2.300.142,09	835.468,97
		T	1.464.673,12	2.240.539,09	59.603,00	2.300.142,09	

CATEGORIA : 2 Contributi e trasferimenti correnti dalla Regione

2020211	Trasferimenti dalla Regione: Risorse destinate all'Istruzione	RS	4.000,00		4.000,00	4.000,00	
		CP	15.000,00	11.033,69	4.000,00	15.033,69	33,69
		T	19.000,00	11.033,69	8.000,00	19.033,69	
2020217	Trasferimenti dalla Regione in conto interessi su mutuo	RS					
		CP					
		T					
2020218	Trasferimenti dalla Regione: Risorse destinate a Funzioni nel Settore Sociale	RS					
		CP					
		T					
2020219	Trasferimenti dalla Regione: Risorse destinate alla Qualificazione Asilo nido	RS	17.777,33		17.777,33	17.777,33	
		CP	5.000,00		5.000,00	5.000,00	
		T	22.777,33		22.777,33	22.777,33	
2020220	Trasferimenti dalla Regione: Risorse destinate a finalità diverse	RS	23.896,00	5.000,00	18.896,00	23.896,00	
		CP	20.960,00	13.592,84	11.730,00	25.322,84	4.362,84
		T	44.856,00	18.592,84	30.626,00	49.218,84	
TOTALI CATEGORIA 02		RS	45.673,33	5.000,00	40.673,33	45.673,33	
		CP	40.960,00	24.626,53	20.730,00	45.356,53	4.396,53
		T	86.633,33	29.626,53	61.403,33	91.029,86	

CATEGORIA : 3 Contributi e trasferimenti dalla Regione per funzioni delegate

CONTO DEL BILANCIO - PARTE ENTRATA ANNO 2013

Codice e Num.	DESCRIZIONE		Residui conservati e Stanziamenti definitivi di Bilancio	Conto del tesoriere	Determinazioni Residui	Accertamenti	Maggiori o Minori Entrate							
			RS	Residui (A)	Riscossioni	Residui da riportare	Residui (C)	Residui (D = B + C)	(E = D - A) (E = A - D)					
										Competenza (F)	Competenza (G)	Competenza (H)	Competenza (I = G + H)	(L = I - F) (L = F - I)
2030231	Trasferimenti dalla Regione per Funzioni Delegate nell'ambito del settore sociale	RS												
		CP												
		T												
2030233	Trasferimenti dalla Regione per Funzioni Delegate/Gestione Ambiente	RS												
		CP		3.548,34		3.548,34	3.548,34							
		T		3.548,34		3.548,34								
2030234	Trasferimenti dalla Regione per Funzioni Delegate attività venatoria	RS												
		CP												
		T												
2030235	Altri Trasferimenti dalla Regione per Funzioni Delegate	RS												
		CP												
		T												
<input type="checkbox"/> TOTALI CATEGORIA 03		RS												
		CP		3.548,34		3.548,34	3.548,34							
		T		3.548,34		3.548,34								
CATEGORIA : 4 Contributi e trasferimenti da parte di organismi comunitari e internazionali														
2040250	Contributi da Organismi Comunitari e Internazionali	RS												
		CP	4.800,00	4.263,42		4.263,42	-536,58							
		T	4.800,00	4.263,42		4.263,42								
<input type="checkbox"/> TOTALI CATEGORIA 04		RS												
		CP	4.800,00	4.263,42		4.263,42	-536,58							
		T	4.800,00	4.263,42		4.263,42								
CATEGORIA : 5 Contributi e trasferimenti correnti da altri enti del settore pubblico														
2050241		RS	13.494,38	5.732,96	7.761,42	13.494,38								
		CP	37.800,00	37.079,00	650,00	37.729,00	-71,00							
		T	51.294,38	42.811,96	8.411,42	51.223,38								
2050250	Contributi da Organismi Comunitari e Internazionali	RS	47.968,67	23.709,14	24.259,73	47.968,87	0,20							
		CP	43.058,00	5.263,63	30.125,55	35.389,18	-7.668,82							
		T	91.026,67	28.972,77	54.385,28	83.358,05								
<input type="checkbox"/> TOTALI CATEGORIA 05		RS	61.463,05	29.442,10	32.021,15	61.463,25	0,20							
		CP	80.858,00	42.342,63	30.775,55	73.118,18	-7.739,82							
		T	142.321,05	71.784,73	62.796,70	134.581,43								
<input checked="" type="checkbox"/> TOTALI TITOLO 2		RS	107.136,38	34.442,10	72.694,48	107.136,58	0,20							
		CP	1.591.291,12	2.315.320,01	111.108,55	2.426.428,56	835.137,44							
		T	1.698.427,50	2.349.762,11	183.803,03	2.533.565,14								

CONTO DEL BILANCIO - PARTE ENTRATA ANNO 2013

Codice e Num.	DESCRIZIONE		Residui conservati e Stanzamenti definitivi di Bilancio	Conto del tesoriere	Determinazioni Residui	Accertamenti	Maggiori o Minori Entrate		
			RS	Riscossioni	Residui da riportare				
						Residui (A)		Residui (B)	Residui (C)
						CP		Competenza (F)	Competenza (G)
T	Totale (M)	Totale (N)	Residui al 31 dicembre (O = C + H)	Accert. al 31 dicembre (P = D + I)	(L = I - F) (L = F - I)				
TITOLO 3 ENTRATE EXTRATRIBUTARIE									
CATEGORIA : 1 Proventi dei servizi pubblici									
3010301	Risorse destinate alla segreteria, personale ed organizzazione	RS							
		CP	14.000,00	7.601,12		7.601,12	-6.398,88		
		T	14.000,00	7.601,12		7.601,12			
3010302	Risorse destinate all' Ufficio Tecnico	RS	1.546,00	1.546,00		1.546,00			
		CP	56.000,00	77.342,51	2.022,39	79.364,90	23.364,90		
		T	57.546,00	78.888,51	2.022,39	80.910,90			
3010303	Risorse destinate al servizio anagrafe, stato civile, elettorale e leva	RS	680,54	680,54		680,54			
		CP	44.000,00	28.267,95	523,66	28.791,61	-15.208,39		
		T	44.680,54	28.948,49	523,66	29.472,15			
3010305	Risorse destinate alla polizia municipale - ordinanze	RS	6.502,08				-6.502,08		
		CP	15.000,00	846,00		846,00	-14.154,00		
		T	21.502,08	846,00		846,00			
3010306	Risorse destinate alla polizia municipale - finalizzate al codice della strada	RS	316.462,53	52.554,52	263.908,01	316.462,53			
		CP	220.000,00	56.958,90	2.154,60	59.113,50	-160.886,50		
		T	536.462,53	109.513,42	266.062,61	375.576,03			
3010310	Risorse destinate all'assistenza scolastica, trasporto, refezione e altri servizi	RS	110.953,65	83.951,42	27.002,23	110.953,65			
		CP	141.000,00	60.523,14	91.888,50	152.411,64	11.411,64		
		T	251.953,65	144.474,56	118.890,73	263.365,29			
3010312	Risorse destinate ad attività culturali e servizi diversi nel settore culturale	RS	2.925,73	2.925,73		2.925,73			
		CP	36.976,00	35.998,27	2.216,73	38.215,00	1.239,00		
		T	39.901,73	38.924,00	2.216,73	41.140,73			
3010314	Risorse destinate a Stadio Comunale, Palazzo Sport, altri imp. sportivi, cultura e tempo libero	RS	21.215,06	2.646,35	18.482,71	21.129,06	-86,00		
		CP	37.600,00	29.818,80	7.699,15	37.517,95	-82,05		
		T	58.815,06	32.465,15	26.181,86	58.647,01			
3010322	Risorse destinate al servizio idrico integrato	RS	94.150,89		94.150,89	94.150,89			
		CP	51.355,00		51.355,00	51.355,00			
		T	145.505,89		145.505,89	145.505,89			
3010323	Risorse destinate al servizio smaltimento rifiuti	RS							
		CP	25.000,00				-25.000,00		
		T	25.000,00						
3010324	Risorse destinate all'asilo nido, servizi per l'infanzia e per i minori	RS	135.405,62	122.878,43	12.527,20	135.405,63	0,01		
		CP	415.000,00	274.699,93	152.519,08	427.219,01	12.219,01		
		T	550.405,62	397.578,36	165.046,28	562.624,64			
3010326	Risorse destinate a Strutture Residenziali e Ricoveri	RS	4.444,75		4.444,75	4.444,75			
		CP							
		T	4.444,75		4.444,75	4.444,75			
3010328	Risorse destinate al servizio necroscopico e cimiteriale	RS							
		CP							
		T							
3010329	Altri Proventi Servizi Pubblici: Farmacia	RS	54.759,05	36.806,28	18.238,69	55.044,97	285,92		
		CP	236.326,00	217.021,24	21.667,29	238.688,53	2.362,53		
		T	291.085,05	253.827,52	39.905,98	293.733,50			

CONTO DEL BILANCIO - PARTE ENTRATA ANNO 2013

Codice e Num.	DESCRIZIONE	RS	Residui conservati e Stanziamenti definitivi di Bilancio	Conto del tesoriere	Determinazioni Residui	Accertamenti	Maggiori o Minori Entrate
			Residui (A)	Riscossioni Residui (B)	Residui da riportare Residui (C)	Residui (D = B + C)	(E = D - A) (E = A - D)
		CP	Competenza (F)	Competenza (G)	Competenza (H)	Competenza (I = G + H)	(L = I - F) (L = F - I)
		T	Totale (M)	Totale (N)	Residui al 31 dicembre (O = C + H)	Accert. al 31 dicembre (P = D + I)	
<input type="checkbox"/>	TOTALI CATEGORIA 01	RS	749.045,90	303.989,27	438.754,48	742.743,75	-6.302,15
		CP	1.292.257,00	789.077,86	332.046,40	1.121.124,26	-171.132,74
		T	2.041.302,90	1.093.067,13	770.800,88	1.863.868,01	
CATEGORIA : 2 Proventi dei beni dell'ente							
3020340	Gestione dei fabbricati	RS	69.648,65	24.927,79	42.198,47	67.126,26	-2.522,39
		CP	123.254,00	94.496,97	30.277,44	124.774,41	1.520,41
		T	192.902,65	119.424,76	72.475,91	191.900,67	
<input type="checkbox"/>	TOTALI CATEGORIA 02	RS	69.648,65	24.927,79	42.198,47	67.126,26	-2.522,39
		CP	123.254,00	94.496,97	30.277,44	124.774,41	1.520,41
		T	192.902,65	119.424,76	72.475,91	191.900,67	
CATEGORIA : 3 Interessi su anticipazioni e crediti							
3030361		RS					
		CP	20.000,00	18.069,80		18.069,80	-1.930,20
		T	20.000,00	18.069,80		18.069,80	
3030362		RS					
		CP					
		T					
3030363		RS					
		CP					
		T					
<input type="checkbox"/>	TOTALI CATEGORIA 03	RS					
		CP	20.000,00	18.069,80		18.069,80	-1.930,20
		T	20.000,00	18.069,80		18.069,80	
CATEGORIA : 4 Utili netti delle aziende speciali e partecipate, dividendi di societa'.							
3040391	Dividendi su Partecipazioni	RS					
		CP	44.000,00	49.813,46		49.813,46	5.813,46
		T	44.000,00	49.813,46		49.813,46	
<input type="checkbox"/>	TOTALI CATEGORIA 04	RS					
		CP	44.000,00	49.813,46		49.813,46	5.813,46
		T	44.000,00	49.813,46		49.813,46	
CATEGORIA : 5 Proventi diversi.							
3050365	Rimborsi e Proventi Diversi	RS	1.586.914,43	925.976,65	660.221,45	1.586.198,10	-716,33
		CP	527.206,00	62.389,78	394.997,76	457.387,54	-69.818,46
		T	2.114.120,43	988.366,43	1.055.219,21	2.043.585,64	
3050370	Rimborsi e concorsi destinati all'anagrafe, stato civile, elettorale e leva	RS					
		CP					
		T					
3050390	Canoni occupazione spazi ed aree pubbliche, canoni concessori e ricognitori	RS	45.505,00	46.130,06		46.130,06	625,06
		CP	43.501,00		43.000,00	43.000,00	-501,00
		T	89.006,00	46.130,06	43.000,00	89.130,06	
3050392	Proventi da Sponsor	RS	20.637,50	12.210,00	6.685,50	18.895,50	-1.742,00
		CP	46.210,00	11.684,50	12.210,00	23.894,50	-22.315,50
		T	66.847,50	23.894,50	18.895,50	42.790,00	

CONTO DEL BILANCIO - PARTE ENTRATA ANNO 2013

Codice e Num.	DESCRIZIONE		Residui conservati e Stanziamenti definitivi di Bilancio	Conto del tesoriere	Determinazioni Residui	Accertamenti	Maggiori o Minori Entrate
				Riscossioni	Residui da riportare		
		RS	Residui (A)	Residui (B)	Residui (C)	Residui (D = B + C)	(E = D - A) (E = A - D)
		CP	Competenza (F)	Competenza (G)	Competenza (H)	Competenza (I = G + H)	(L = I - F) (L = F - I)
		T	Totale (M)	Totale (N)	Residui al 31 dicembre (O = C + H)	Accert. al 31 dicembre (P = D + I)	
<input type="checkbox"/>	TOTALI CATEGORIA 05	RS	1.653.056,93	984.316,71	666.906,95	1.651.223,66	-1.833,27
		CP	616.917,00	74.074,28	450.207,76	524.282,04	-92.634,96
		T	2.269.973,93	1.058.390,99	1.117.114,71	2.175.505,70	
<input checked="" type="checkbox"/>	TOTALI TITOLO 3	RS	2.471.751,48	1.313.233,77	1.147.859,90	2.461.093,67	-10.657,81
		CP	2.096.428,00	1.025.532,37	812.531,60	1.838.063,97	-258.364,03
		T	4.568.179,48	2.338.766,14	1.960.391,50	4.299.157,64	

CONTO DEL BILANCIO - PARTE ENTRATA ANNO 2013

Codice e Num.	DESCRIZIONE		RS	Residui conservati e Stanzamenti definitivi di Bilancio	Conto del tesoriere	Determinazioni Residui	Accertamenti	Maggiori o Minori Entrate					
				Residui (A)	Riscossioni	Residui da riportare	Residui (D = B + C)	(E = D - A) (E = A - D)					
									Competenza (F)	Competenza (G)	Competenza (H)	Competenza (I = G + H)	(L = I - F) (L = F - I)
TITOLO 4 ENTRATE DERIVANTI DA ALIENAZIONI, DA TRASFERIMENTI DI CAPITALE E DA RISCOSSIONI DI CREDITI													
CATEGORIA : 1 Alienazione di beni patrimoniali													
4010401	Alienazione beni mobili e Diritti Reali su beni mobili	RS	2.420,00	2.420,00		2.420,00							
		CP	522.775,00	536.795,38	13.500,00	550.295,38	27.520,38						
		T	525.195,00	539.215,38	13.500,00	552.715,38							
4010402	Alienazione Beni Immobili e Diritti Reali su Beni Immobili	RS	34.699,81		34.699,81	34.699,81							
		CP	1.022.700,00	60.576,94		60.576,94	-962.123,06						
		T	1.057.399,81	60.576,94	34.699,81	95.276,75							
4010403	Alienazione aree per Edilizia Agevolata	RS											
		CP											
		T											
4010404	Proventi concessioni cimiteriali	RS											
		CP											
		T											
4010405	Alienazione di titoli	RS											
		CP											
		T											
<input type="checkbox"/> TOTALI CATEGORIA 01		RS	37.119,81	2.420,00	34.699,81	37.119,81							
		CP	1.545.475,00	597.372,32	13.500,00	610.872,32	-934.602,68						
		T	1.582.594,81	599.792,32	48.199,81	647.992,13							
CATEGORIA : 2 Trasferimenti di capitale dallo Stato													
4020411	Contributo ordinario dallo stato	RS											
		CP											
		T											
<input type="checkbox"/> TOTALI CATEGORIA 02		RS											
		CP											
		T											
CATEGORIA : 3 Trasferimenti di capitale dalla Regione													
4030412	Contributo straordinario dallo stato	RS	702.303,97		702.303,97	702.303,97							
		CP											
		T	702.303,97		702.303,97	702.303,97							
4030420	Contributi della regione per opere di viabilità	RS											
		CP											
		T											
4030421	Contributi dalla regione per opere di fognatura	RS	2.396.243,35		2.396.243,35	2.396.243,35							
		CP											
		T	2.396.243,35		2.396.243,35	2.396.243,35							
4030422	Contributi dalla regione per opere di riqualificazione energetica	RS											
		CP	1.147.911,00	1.229.771,55		1.229.771,55	81.860,55						
		T	1.147.911,00	1.229.771,55		1.229.771,55							
4030423	Contributi dalla regione per interventi di carattere sociale	RS	196.500,00		196.500,00	196.500,00							
		CP											
		T	196.500,00		196.500,00	196.500,00							


CONTO DEL BILANCIO - PARTE ENTRATA ANNO 2013

Codice e Num.	DESCRIZIONE		Residui conservati e Stanziam. definitivi di Bilancio	Conto del tesoriere	Determinazioni Residui	Accertamenti	Maggiori o Minori Entrate
				Riscossioni	Residui da riportare		
			RS Residui (A)	Residui (B)	Residui (C)	Residui (D = B + C)	(E = D - A) (E = A - D)
		CP	Competenza (F)	Competenza (G)	Competenza (H)	Competenza (I = G + H)	(L = I - F) (L = F - I)
		T	Totale (M)	Totale (N)	Residui al 31 dicembre (O = C + H)	Accert. al 31 dicembre (P = D + I)	
4030424	Contributi dalla Regione per Trasporto Scolastico	RS					
		CP					
		T					
4030425		RS					
		CP					
		T					
<input type="checkbox"/>	TOTALI CATEGORIA 03	RS	3.295.047,32		3.295.047,32	3.295.047,32	
		CP	1.147.911,00	1.229.771,55		1.229.771,55	81.860,55
		T	4.442.958,32	1.229.771,55	3.295.047,32	4.524.818,87	
CATEGORIA : 4 Trasferimenti di capitale da altri enti del settore pubblico							
4040435		RS	170.000,00		170.000,00	170.000,00	
		CP					
		T	170.000,00		170.000,00	170.000,00	
<input type="checkbox"/>	TOTALI CATEGORIA 04	RS	170.000,00		170.000,00	170.000,00	
		CP					
		T	170.000,00		170.000,00	170.000,00	
CATEGORIA : 5 Trasferimenti di capitale da altri soggetti							
4050440	Proventi delle concessioni edilizie	RS	143.991,18	3.258,00	45.525,00	48.783,00	-95.208,18
		CP	710.000,00	725.725,29		725.725,29	15.725,29
		T	853.991,18	728.983,29	45.525,00	774.508,29	
4050445		RS	33.685,46		33.685,46	33.685,46	
		CP					
		T	33.685,46		33.685,46	33.685,46	
4050446		RS					
		CP					
		T					
<input type="checkbox"/>	TOTALI CATEGORIA 05	RS	177.676,64	3.258,00	79.210,46	82.468,46	-95.208,18
		CP	710.000,00	725.725,29		725.725,29	15.725,29
		T	887.676,64	728.983,29	79.210,46	808.193,75	
CATEGORIA : 6 Riscossione di crediti							
4060464		RS	61.197,87	7.854,99	53.342,88	61.197,87	
		CP					
		T	61.197,87	7.854,99	53.342,88	61.197,87	
<input type="checkbox"/>	TOTALI CATEGORIA 06	RS	61.197,87	7.854,99	53.342,88	61.197,87	
		CP					
		T	61.197,87	7.854,99	53.342,88	61.197,87	
<input checked="" type="checkbox"/>	TOTALI TITOLO 4	RS	3.741.041,64	13.532,99	3.632.300,47	3.645.833,46	-95.208,18
		CP	3.403.386,00	2.552.869,16	13.500,00	2.566.369,16	-837.016,84
		T	7.144.427,64	2.566.402,15	3.645.800,47	6.212.202,62	

CONTO DEL BILANCIO - PARTE ENTRATA ANNO 2013

Codice e Num.	DESCRIZIONE	RS CP T	Residui conservati e Stanziamenti definitivi di Bilancio	Conto del tesoriere	Determinazioni Residui	Accertamenti	Maggiori o Minori Entrate				
			Residui (A)	Riscossioni	Residui da riportare	Residui (D = B + C)	(E = D - A) (E = A - D)				
								Residui (B)	Residui (C)	Residui (D = B + C)	(E = D - A) (E = A - D)
								Competenza (F)	Competenza (G)	Competenza (H)	Competenza (I = G + H)
T	Totale (M)	Totale (N)	Residui al 31 dicembre (O = C + H)	Accert. al 31 dicembre (P = D + I)							
TITOLO 5 ENTRATE DERIVANTI DA ACCENSIONE DI PRESTITI											
CATEGORIA : 1 Anticipazioni di cassa											
5010501	Anticipazioni di tesoreria	RS									
		CP	2.582.285,00				-2.582.285,00				
		T	2.582.285,00								
<input type="checkbox"/> TOTALI CATEGORIA 01		RS									
		CP	2.582.285,00				-2.582.285,00				
		T	2.582.285,00								
CATEGORIA : 3 Assunzione di mutui e prestiti											
5030503		RS	939.472,22	371.001,18	568.471,04	939.472,22					
		CP									
		T	939.472,22	371.001,18	568.471,04	939.472,22					
5030531		RS									
		CP									
		T									
5030538		RS									
		CP									
		T									
<input type="checkbox"/> TOTALI CATEGORIA 03		RS	939.472,22	371.001,18	568.471,04	939.472,22					
		CP									
		T	939.472,22	371.001,18	568.471,04	939.472,22					
<input checked="" type="checkbox"/> TOTALI TITOLO 5		RS	939.472,22	371.001,18	568.471,04	939.472,22					
		CP	2.582.285,00				-2.582.285,00				
		T	3.521.757,22	371.001,18	568.471,04	939.472,22					

CONTO DEL BILANCIO - PARTE ENTRATA ANNO 2013

Codice e Num.	DESCRIZIONE		Residui conservati e Stanziamenti definitivi di Bilancio	Conto del tesoriere	Determinazioni Residui	Accertamenti	Maggiori o Minori Entrate
				Riscossioni	Residui da riportare		
			RS	Residui (A)	Residui (B)	Residui (C)	Residui (D = B + C)
			CP	Competenza (F)	Competenza (G)	Competenza (H)	Competenza (I = G + H)
			T	Totale (M)	Totale (N)	Residui al 31 dicembre (O = C + H)	Accert. al 31 dicembre (P = D + I)
TITOLO 6 ENTRATE DA SERVIZI PER CONTO DI TERZI							
6010000	Ritenute previdenziali e assistenziali al personale	RS		175.783,09		60.839,04	60.839,04
		CP		651.253,00	403.412,58		403.412,58
		T		827.036,09	403.412,58	60.839,04	464.251,62
6020000	Ritenute erariali	RS		205.796,53	8.179,98		8.179,98
		CP		1.419.882,00	866.131,39		866.131,39
		T		1.625.678,53	874.311,37		874.311,37
6030000	Altre ritenute al personale per conto di terzi	RS		54.289,47			
		CP		128.662,00	61.176,36		61.176,36
		T		182.951,47	61.176,36		61.176,36
6040000	Depositi cauzionali	RS		4.705,00		4.033,61	4.033,61
		CP		516.457,00	7.764,82		7.764,82
		T		521.162,00	7.764,82	4.033,61	11.798,43
6050000	Rimborso spese per servizi per conto di terzi	RS		523.865,52	36.050,06	354.473,08	390.523,14
		CP		4.026.158,00	90.639,54	5.188,10	95.827,64
		T		4.550.023,52	126.689,60	359.661,18	486.350,78
6060000	Rimborso di anticipazione di fondi per il servizio economato	RS		500,00	500,00		500,00
		CP		30.517,00		500,00	500,00
		T		31.017,00	500,00	500,00	1.000,00
 TOTALI TITOLO 6		RS		964.939,61	44.730,04	419.345,73	464.075,77
		CP		6.772.929,00	1.429.124,69	5.688,10	1.434.812,79
		T		7.737.868,61	1.473.854,73	425.033,83	1.898.888,56

RIEPILOGO GENERALE DELLE ENTRATE ANNO 2013

Codice e Num.	DESCRIZIONE		Residui conservati e Stanziamenti definitivi di Bilancio	Conto del tesoriere	Determinazioni Residui	Accertamenti	Maggiori o Minori Entrate
				Riscossioni	Residui da riportare		
		RS	Residui (A)	Residui (B)	Residui (C)	Residui (D = B + C)	(E = D - A) (E = A - D)
		CP	Competenza (F)	Competenza (G)	Competenza (H)	Competenza (I = G + H)	(L = I - F) (L = F - I)
		T	Totale (M)	Totale (N)	Residui al 31 dicembre (O = C + H)	Accert. al 31 dicembre (P = D + I)	
TOTALE TITOLO 1 <i>ENTRATE TRIBUTARIE</i>		RS	2.728.677,65	1.614.280,26	1.020.014,68	2.634.294,94	-94.382,71
		CP	15.200.792,88	9.408.494,51	2.676.839,51	12.085.334,02	-3.115.458,86
		T	17.929.470,53	11.022.774,77	3.696.854,19	14.719.628,96	
TOTALE TITOLO 2 <i>ENTRATE DERIVANTI DA CONTRIBUTI E TRASF. CORRENTI DELLO STATO, DELLA REGIONE E DI ALTRI ENTI PUBBLICI ANCHE IN RAPPORTO ALL'ESERCIZIO DI FUNZ. DELEG.</i>		RS	107.136,38	34.442,10	72.694,48	107.136,58	0,20
		CP	1.591.291,12	2.315.320,01	111.108,55	2.426.428,56	835.137,44
		T	1.698.427,50	2.349.762,11	183.803,03	2.533.565,14	
TOTALE TITOLO 3 <i>ENTRATE EXTRATRIBUTARIE</i>		RS	2.471.751,48	1.313.233,77	1.147.859,90	2.461.093,67	-10.657,81
		CP	2.096.428,00	1.025.532,37	812.531,60	1.838.063,97	-258.364,03
		T	4.568.179,48	2.338.766,14	1.960.391,50	4.299.157,64	
TOTALE TITOLO 4 <i>ENTRATE DERIVANTI DA ALIENAZIONI, DA TRASFERIMENTI DI CAPITALE E DA RISCOSSIONI DI CREDITI</i>		RS	3.741.041,64	13.532,99	3.632.300,47	3.645.833,46	-95.208,18
		CP	3.403.386,00	2.552.869,16	13.500,00	2.566.369,16	-837.016,84
		T	7.144.427,64	2.566.402,15	3.645.800,47	6.212.202,62	
TOTALE TITOLO 5 <i>ENTRATE DERIVANTI DA ACCENSIONE DI PRESTITI</i>		RS	939.472,22	371.001,18	568.471,04	939.472,22	
		CP	2.582.285,00				-2.582.285,00
		T	3.521.757,22	371.001,18	568.471,04	939.472,22	
TOTALE TITOLO 6 <i>ENTRATE DA SERVIZI PER CONTO DI TERZI</i>		RS	964.939,61	44.730,04	419.345,73	464.075,77	-500.863,84
		CP	6.772.929,00	1.429.124,69	5.688,10	1.434.812,79	-5.338.116,21
		T	7.737.868,61	1.473.854,73	425.033,83	1.898.888,56	
TOTALE ENTRATE		RS	10.953.018,98	3.391.220,34	6.860.686,30	10.251.906,64	-701.112,34
		CP	31.647.112,00	16.731.340,74	3.619.667,76	20.351.008,50	-11.296.103,50
		T	42.600.130,98	20.122.561,08	10.480.354,06	30.602.915,14	
Avanzo di Amministrazione							
Fondo di cassa al 1° gennaio				11.675.964,70			
TOTALE GENERALE DELLE ENTRATE		RS	10.953.018,98	15.067.185,04	6.860.686,30	10.251.906,64	-701.112,34
		CP	31.647.112,00	16.731.340,74	3.619.667,76	20.351.008,50	-11.296.103,50
		T	42.600.130,98	31.798.525,78	10.480.354,06	30.602.915,14	

COMUNE DI ZOLA PREDOSA

PROVINCIA DI BOLOGNA

ZOLA PREDOSA
PIAZZA DELLA REPUBBLICA, 1 - 40069 - BO
C.F.: 01041340371
P. I.V.A.: 00529991200



CONTO DEL BILANCIO ANNO 2013




PARTE USCITA

CONTO DEL BILANCIO - PARTE USCITA ANNO 2013

Codice e Num.	DESCRIZIONE		Residui conservati e Stanziamenti definitivi di Bilancio	Conto del tesoriere	Determinazioni Residui	Impegni	Minori residui o economie			
			RS	Pagamenti	Residui da riportare					
						Residui (A)	Residui (B)	Residui (C)	Residui (D = B + C)	(E = D - A) (E = A - D)
						CP	Competenza (G)	Competenza (H)	Competenza (I = G + H)	(L = I - F) (L = F - I)
T	Totale (M)	Totale (N)	Residui al 31 dicembre (O = C + H)	Impegni 31dicembre (P = D + I)						
TITOLO : 1 SPESE CORRENTI										
FUNZIONE : 1 FUNZIONI GENERALI DI AMMINISTRAZIONE, DI GESTIONE E DI CONTROLLO										
SERVIZIO : 1 Organi istituzionali, partecipazione e decentramento										
1010101	Personale	RS	2.907,90	2.902,58	5,32	2.907,90				
		CP	177.633,00	174.568,52	3.064,48	177.633,00				
		T	180.540,90	177.471,10	3.069,80	180.540,90				
1010102	Acquisto di beni di consumo e/o di materie prime	RS	1.821,32	1.009,01	440,62	1.449,63	-371,69			
		CP	2.860,00	1.822,10	1.037,90	2.860,00				
		T	4.681,32	2.831,11	1.478,52	4.309,63				
1010103	Prestazioni di servizi	RS	84.058,95	45.085,83	24.571,29	69.657,12	-14.401,83			
		CP	299.400,00	246.161,08	50.729,49	296.890,57	-2.509,43			
		T	383.458,95	291.246,91	75.300,78	366.547,69				
1010105	Trasferimenti	RS	4.971,07	2.243,00	2.728,07	4.971,07				
		CP	8.911,00	3.158,01	5.369,36	8.527,37	-383,63			
		T	13.882,07	5.401,01	8.097,43	13.498,44				
1010107	Imposte e tasse	RS	7.679,42	339,15	7.314,81	7.653,96	-25,46			
		CP	26.130,39	25.041,03	892,75	25.933,78	-196,61			
		T	33.809,81	25.380,18	8.207,56	33.587,74				
1010109	Ammortamenti di esercizio	RS								
		CP								
		T								
<input type="checkbox"/> TOTALI SERVIZIO 01		RS	101.438,66	51.579,57	35.060,11	86.639,68	-14.798,98			
		CP	514.934,39	450.750,74	61.093,98	511.844,72	-3.089,67			
		T	616.373,05	502.330,31	96.154,09	598.484,40				
SERVIZIO : 2 Segreteria generale, personale e organizzazione										
1010201	Personale	RS	48.598,53	30.917,29	11.189,54	42.106,83	-6.491,70			
		CP	718.851,00	679.453,61	31.161,25	710.614,86	-8.236,14			
		T	767.449,53	710.370,90	42.350,79	752.721,69				
1010202	Acquisto di beni di consumo e/o di materie prime	RS	4.369,64	2.572,33	1.797,31	4.369,64				
		CP	2.990,00	1.690,72	1.199,28	2.890,00	-100,00			
		T	7.359,64	4.263,05	2.996,59	7.259,64				
1010203	Prestazioni di servizi	RS	5.795,55	5.732,26	63,29	5.795,55				
		CP	11.939,00	7.447,90	4.443,08	11.890,98	-48,02			
		T	17.734,55	13.180,16	4.506,37	17.686,53				
1010205	Trasferimenti	RS	3.765,89	3.765,89		3.765,89				
		CP	11.000,00	521,10	9.321,76	9.842,86	-1.157,14			
		T	14.765,89	4.286,99	9.321,76	13.608,75				
1010207	Imposte e tasse	RS	1.148,75	1.115,11	33,64	1.148,75				
		CP	41.074,28	39.676,04	1.296,14	40.972,18	-102,10			
		T	42.223,03	40.791,15	1.329,78	42.120,93				
1010209	Ammortamenti di esercizio	RS								
		CP								
		T								

CONTO DEL BILANCIO - PARTE USCITA ANNO 2013

Codice e Num.	DESCRIZIONE		Residui conservati e Stanziamenti definitivi di Bilancio	Conto del tesoriere	Determinazioni Residui	Impegni	Minori residui o economie
			RS	Pagamenti	Residui da riportare		
Residui (A)	Residui (B)	Residui (C)	Residui (D = B + C)	(E = D - A) (E = A - D)			
CP	Competenza (F)	Competenza (G)	Competenza (H)	Competenza (I = G + H)	(L = I - F) (L = F - I)		
T	Totale (M)	Totale (N)	Residui al 31 dicembre (O = C + H)	Impegni 31 dicembre (P = D + I)			
 TOTALI SERVIZIO 02	RS	63.678,36	44.102,88	13.083,78	57.186,66	-6.491,70	
	CP	785.854,28	728.789,37	47.421,51	776.210,88	-9.643,40	
	T	849.532,64	772.892,25	60.505,29	833.397,54		
SERVIZIO 02							

SERVIZIO : 3 Gestione economica, finanziaria, programmazione, provveditorato e controllo di gestione

1010301	Personale	RS	27.156,53	17.268,13	4.272,89	21.541,02	-5.615,51
		CP	267.266,00	252.653,94	14.612,06	267.266,00	
		T	294.422,53	269.922,07	18.884,95	288.807,02	
1010302	Acquisto di beni di consumo e/o di materie prime	RS	1.512,24	1.209,48	302,76	1.512,24	
		CP	1.000,00	654,68	345,32	1.000,00	
		T	2.512,24	1.864,16	648,08	2.512,24	
1010303	Prestazioni di servizi	RS	200,00	138,14	61,86	200,00	
		CP	200,00		200,00	200,00	
		T	400,00	138,14	261,86	400,00	
1010307	Imposte e tasse	RS	1.615,55	1.177,83	84,23	1.262,06	-353,49
		CP	17.385,00	16.526,66	858,34	17.385,00	
		T	19.000,55	17.704,49	942,57	18.647,06	
1010308	Oneri straordinari della gestione corrente	RS	2.750,00	319,22	2.430,78	2.750,00	
		CP	3.000,00				-3.000,00
		T	5.750,00	319,22	2.430,78	2.750,00	
1010309	Ammortamenti di esercizio	RS					
		CP					
		T					
<input type="checkbox"/> TOTALI SERVIZIO 03		RS	33.234,32	20.112,80	7.152,52	27.265,32	-5.969,00
		CP	288.851,00	269.835,28	16.015,72	285.851,00	-3.000,00
		T	322.085,32	289.948,08	23.168,24	313.116,32	

SERVIZIO : 4 Gestione delle entrate tributarie e servizi fiscali

1010401	Personale	RS	3.811,68	529,77	690,94	1.220,71	-2.590,97
		CP	142.489,00	141.966,03	522,97	142.489,00	
		T	146.300,68	142.495,80	1.213,91	143.709,71	
1010402	Acquisto di beni di consumo e/o di materie prime	RS	200,00	200,00		200,00	
		CP	6.722,00	3.945,62		3.945,62	-2.776,38
		T	6.922,00	4.145,62		4.145,62	
1010403	Prestazioni di servizi	RS	125.604,92	3.323,31	122.281,59	125.604,90	-0,02
		CP	54.000,00	34.331,87	19.668,13	54.000,00	
		T	179.604,92	37.655,18	141.949,72	179.604,90	
1010405	Trasferimenti	RS	8.500,00	52,54	8.447,46	8.500,00	
		CP	2.310.755,00		169.119,00	169.119,00	-2.141.636,00
		T	2.319.255,00	52,54	177.566,46	177.619,00	
1010407	Imposte e tasse	RS					
		CP	7.817,00	7.817,00		7.817,00	
		T	7.817,00	7.817,00		7.817,00	
1010408	Oneri straordinari della gestione corrente	RS	307.608,79	3.515,00	304.093,79	307.608,79	
		CP	51.000,00		50.248,27	50.248,27	-751,73
		T	358.608,79	3.515,00	354.342,06	357.857,06	

CONTO DEL BILANCIO - PARTE USCITA ANNO 2013

Codice e Num.	DESCRIZIONE		Residui conservati e Stanziamenti definitivi di Bilancio	Conto del tesoriere	Determinazioni Residui	Impegni	Minori residui o economie			
				Pagamenti	Residui da riportare					
			RS	Residui (A)	Residui (B)			Residui (C)	Residui (D = B + C)	(E = D - A) (E = A - D)
			CP	Competenza (F)	Competenza (G)			Competenza (H)	Competenza (I = G + H)	(L = I - F) (L = F - I)
			T	Totale (M)	Totale (N)			Residui al 31 dicembre (O = C + H)	Impegni 31 dicembre (P = D + I)	
1010409	Ammortamenti di esercizio	RS								
		CP								
		T								
TOTALI SERVIZIO 04		RS	445.725,39	7.620,62	435.513,78	443.134,40	-2.590,99			
		CP	2.572.783,00	188.060,52	239.558,37	427.618,89	-2.145.164,11			
		T	3.018.508,39	195.681,14	675.072,15	870.753,29				

SERVIZIO : 5 Gestione dei beni demaniali e patrimoniali

1010501	Personale	RS					
		CP					
		T					
1010502	Acquisto di beni di consumo e/o di materie prime	RS	8.246,96	5.191,96	3.055,00	8.246,96	
		CP	8.700,00	6.200,86	2.499,14	8.700,00	
		T	16.946,96	11.392,82	5.554,14	16.946,96	
1010503	Prestazioni di servizi	RS	4.865,86	3.821,76	1.044,10	4.865,86	
		CP	35.600,00	21.291,68	14.308,32	35.600,00	
		T	40.465,86	25.113,44	15.352,42	40.465,86	
1010505	Trasferimenti	RS					
		CP					
		T					
1010507	Imposte e tasse	RS	99,63	99,63		99,63	
		CP	18.126,47	4.626,47	13.500,00	18.126,47	
		T	18.226,10	4.726,10	13.500,00	18.226,10	
1010508	Oneri straordinari della gestione corrente	RS					
		CP					
		T					
1010509	Ammortamenti di esercizio	RS					
		CP					
		T					
TOTALI SERVIZIO 05			13.212,45	9.113,35	4.099,10	13.212,45	
			62.426,47	32.119,01	30.307,46	62.426,47	
			75.638,92	41.232,36	34.406,56	75.638,92	

SERVIZIO : 6 Ufficio tecnico

1010601	Personale	RS	46.029,03	29.072,94	16.956,07	46.029,01	-0,02
		CP	361.395,00	353.158,69	8.236,31	361.395,00	
		T	407.424,03	382.231,63	25.192,38	407.424,01	
1010602	Acquisto di beni di consumo e/o di materie prime	RS	4.691,78	3.011,40	595,84	3.607,24	-1.084,54
		CP	3.830,00	2.424,06	1.305,94	3.730,00	-100,00
		T	8.521,78	5.435,46	1.901,78	7.337,24	
1010603	Prestazioni di servizi	RS	88.229,40	42.973,21	43.350,71	86.323,92	-1.905,48
		CP	16.400,00	4.489,26	6.910,74	11.400,00	-5.000,00
		T	104.629,40	47.462,47	50.261,45	97.723,92	
1010604	Utilizzo di beni di terzi	RS					
		CP					
		T					

CONTO DEL BILANCIO - PARTE USCITA ANNO 2013

Codice e Num.	DESCRIZIONE		Residui conservati e Stanziamenti definitivi di Bilancio	Conto del tesoriere	Determinazioni Residui	Impegni	Minori residui o economie
				Pagamenti	Residui da riportare		
			RS Residui (A)	Residui (B)	Residui (C)	Residui (D = B + C)	(E = D - A) (E = A - D)
			CP Competenza (F)	Competenza (G)	Competenza (H)	Competenza (I = G + H)	(L = I - F) (L = F - I)
		T	Totale (M)	Totale (N)	Residui al 31 dicembre (O = C + H)	Impegni 31 dicembre (P = D + I)	
1010607	Imposte e tasse	RS	4.097,73	1.097,73	500,00	1.597,73	-2.500,00
		CP	24.458,30	23.691,88	266,42	23.958,30	-500,00
		T	28.556,03	24.789,61	766,42	25.556,03	
1010609	Ammortamenti di esercizio	RS					
		CP					
		T					
TOTALI SERVIZIO 06			RS 143.047,94	76.155,28	61.402,62	137.557,90	-5.490,04
			CP 406.083,30	383.763,89	16.719,41	400.483,30	-5.600,00
			T 549.131,24	459.919,17	78.122,03	538.041,20	

SERVIZIO : 7 Anagrafe, stato civile, elettorale, leva e servizio statistico

1010701	Personale	RS	831,33	121,15	696,80	817,95	-13,38
		CP	129.614,00	128.976,46	637,54	129.614,00	
		T	130.445,33	129.097,61	1.334,34	130.431,95	
1010702	Acquisto di beni di consumo e/o di materie prime	RS	2.386,77	2.078,74	178,54	2.257,28	-129,49
		CP	5.240,00	2.554,55	2.684,85	5.239,40	-0,60
		T	7.626,77	4.633,29	2.863,39	7.496,68	
1010703	Prestazioni di servizi	RS					
		CP	540,00	513,84		513,84	-26,16
		T	540,00	513,84		513,84	
1010704	Utilizzo di beni di terzi	RS					
		CP					
		T					
1010705	Trasferimenti	RS					
		CP	560,00	560,00		560,00	
		T	560,00	560,00		560,00	
1010707	Imposte e tasse	RS					
		CP	8.621,00	8.621,00		8.621,00	
		T	8.621,00	8.621,00		8.621,00	
1010709	Ammortamenti di esercizio	RS					
		CP					
		T					
TOTALI SERVIZIO 07			RS 3.218,10	2.199,89	875,34	3.075,23	-142,87
			CP 144.575,00	141.225,85	3.322,39	144.548,24	-26,76
			T 147.793,10	143.425,74	4.197,73	147.623,47	

SERVIZIO : 8 Altri servizi generali

1010801	Personale	RS	526.258,67	303.739,96	148.855,59	452.595,55	-73.663,12
		CP	568.875,01	337.261,76	231.613,25	568.875,01	
		T	1.095.133,68	641.001,72	380.468,84	1.021.470,56	
1010802	Acquisto di beni di consumo e/o di materie prime	RS	11.580,08	8.234,50	2.578,17	10.812,67	-767,41
		CP	16.420,00	7.709,78	6.813,18	14.522,96	-1.897,04
		T	28.000,08	15.944,28	9.391,35	25.335,63	
1010803	Prestazioni di servizi	RS	337.049,96	260.708,06	63.871,18	324.579,24	-12.470,72
		CP	985.763,73	749.284,46	203.433,54	952.718,00	-33.045,73
		T	1.322.813,69	1.009.992,52	267.304,72	1.277.297,24	

Codice e Num.	DESCRIZIONE		Residui conservati e Stanzamenti definitivi di Bilancio	Conto del tesoriere	Determinazioni Residui	Impegni	Minori residui o economie	
				Pagamenti	Residui da riportare			
			RS	Residui (A)	Residui (B)	Residui (C)	Residui (D = B + C)	(E = D - A) (E = A - D)
			CP	Competenza (F)	Competenza (G)	Competenza (H)	Competenza (I = G + H)	(L = I - F) (L = F - I)
T	Totale (M)	Totale (N)	Residui al 31 dicembre (O = C + H)	Impegni 31 dicembre (P = D + I)				
1010804	Utilizzo di beni di terzi	RS	3.577,79	3.577,79		3.577,79		
		CP	4.000,00	1.798,72	2.201,28	4.000,00		
		T	7.577,79	5.376,51	2.201,28	7.577,79		
1010805	Trasferimenti	RS	26.827,49	8.561,91	16.978,42	25.540,33	-1.287,16	
		CP	91.482,98	61.813,33	25.974,96	87.788,29	-3.694,69	
		T	118.310,47	70.375,24	42.953,38	113.328,62		
1010806	Interessi passivi ed oneri finanziari diversi	RS						
		CP	1.454,00	1.453,54		1.453,54	-0,46	
		T	1.454,00	1.453,54		1.453,54		
1010807	Imposte e tasse	RS	38.357,70	20.750,40	17.514,22	38.264,62	-93,08	
		CP	63.805,00	18.822,08	14.982,92	33.805,00	-30.000,00	
		T	102.162,70	39.572,48	32.497,14	72.069,62		
1010808	Oneri straordinari della gestione corrente	RS						
		CP	70.000,00	63.091,05	309,89	63.400,94	-6.599,06	
		T	70.000,00	63.091,05	309,89	63.400,94		
1010809	Ammortamenti di esercizio	RS						
		CP	4.500,00				-4.500,00	
		T	4.500,00					
1010810	Fondo svalutazione crediti	RS						
		CP	50.000,00				-50.000,00	
		T	50.000,00					
1010811	Fondo di riserva	RS						
		CP	151.000,00				-151.000,00	
		T	151.000,00					
TOTALI SERVIZIO 08		RS	943.651,69	605.572,62	249.797,58	855.370,20	-88.281,49	
		CP	2.007.300,72	1.241.234,72	485.329,02	1.726.563,74	-280.736,98	
		T	2.950.952,41	1.846.807,34	735.126,60	2.581.933,94		
TOTALI FUNZIONE 01		RS	1.747.206,91	816.457,01	806.984,83	1.623.441,84	-123.765,07	
		CP	6.782.808,16	3.435.779,38	899.767,86	4.335.547,24	-2.447.260,92	
		T	8.530.015,07	4.252.236,39	1.706.752,69	5.958.989,08		

1020109	Ammortamenti di esercizio	RS					
		CP					
		T					
<input type="checkbox"/> TOTALI SERVIZIO 01		RS					
		CP					
		T					
<input type="checkbox"/> TOTALI FUNZIONE 02		RS					
		CP					
		T					

SERVIZIO : 1 *Polizia municipale*

CONTO DEL BILANCIO - PARTE USCITA ANNO 2013

Codice e Num.	DESCRIZIONE		Residui conservati e Stanziamenti definitivi di Bilancio	Conto del tesoriere	Determinazioni Residui	Impegni	Minori residui o economie
				Pagamenti	Residui da riportare		
			Residui (A)	Residui (B)	Residui (C)	Residui (D = B + C)	(E = D - A) (E = A - D)
			Competenza (F)	Competenza (G)	Competenza (H)	Competenza (I = G + H)	(L = I - F) (L = F - I)
		T	Totale (M)	Totale (N)	Residui al 31 dicembre (O = C + H)	Impegni 31 dicembre (P = D + I)	
1030101	Personale	RS	13.872,15	150,56	13.721,59	13.872,15	
		CP	483.413,00	469.753,90	13.659,10	483.413,00	
		T	497.285,15	469.904,46	27.380,69	497.285,15	
1030102	Acquisto di beni di consumo e/o di materie prime	RS	22.205,16	17.858,48	4.089,86	21.948,34	-256,82
		CP	20.770,00	7.276,47	13.300,48	20.576,95	-193,05
		T	42.975,16	25.134,95	17.390,34	42.525,29	
1030103	Prestazioni di servizi	RS	11.420,43	6.374,96	5.011,47	11.386,43	-34,00
		CP	31.010,00	4.777,74	17.510,06	22.287,80	-8.722,20
		T	42.430,43	11.152,70	22.521,53	33.674,23	
1030104	Utilizzo di beni di terzi	RS	1.203,62	71,74	1.131,88	1.203,62	
		CP	3.000,00	2.964,50		2.964,50	-35,50
		T	4.203,62	3.036,24	1.131,88	4.168,12	
1030105	Trasferimenti	RS	17.381,94	14.542,97	2.838,97	17.381,94	
		CP	11.770,00	2.665,91	9.100,00	11.765,91	-4,09
		T	29.151,94	17.208,88	11.938,97	29.147,85	
1030107	Imposte e tasse	RS	69,75	69,75		69,75	
		CP	32.345,50	31.594,20	751,30	32.345,50	
		T	32.415,25	31.663,95	751,30	32.415,25	
1030109	Ammortamenti di esercizio	RS					
		CP					
		T					
TOTALI SERVIZIO 01		RS	66.153,05	39.068,46	26.793,77	65.862,23	-290,82
		CP	582.308,50	519.032,72	54.320,94	573.353,66	-8.954,84
		T	648.461,55	558.101,18	81.114,71	639.215,89	
TOTALI FUNZIONE 03		RS	66.153,05	39.068,46	26.793,77	65.862,23	-290,82
		CP	582.308,50	519.032,72	54.320,94	573.353,66	-8.954,84
		T	648.461,55	558.101,18	81.114,71	639.215,89	
FUNZIONE : 4 FUNZIONI DI ISTRUZIONE PUBBLICA							
SERVIZIO : 1 Scuola materna							
1040102	Acquisto di beni di consumo e/o di materie prime	RS	3.088,17	2.319,97	768,20	3.088,17	
		CP	8.150,00	3.895,76	3.704,24	7.600,00	-550,00
		T	11.238,17	6.215,73	4.472,44	10.688,17	
1040103	Prestazioni di servizi	RS	105.868,07	80.562,01	21.727,56	102.289,57	-3.578,50
		CP	193.172,57	145.118,48	47.940,92	193.059,40	-113,17
		T	299.040,64	225.680,49	69.668,48	295.348,97	
1040105	Trasferimenti	RS					
		CP					
		T					
1040107	Imposte e tasse	RS					
		CP					
		T					
1040109	Ammortamenti di esercizio	RS					
		CP					
		T					

CONTO DEL BILANCIO - PARTE USCITA ANNO 2013

Codice e Num.	DESCRIZIONE		Residui conservati e Stanziamenti definitivi di Bilancio	Conto del tesoriere	Determinazioni Residui	Impegni	Minori residui o economie
				Pagamenti	Residui da riportare		
			Residui (A)	Residui (B)	Residui (C)	Residui (D = B + C)	(E = D - A) (E = A - D)
			Competenza (F)	Competenza (G)	Competenza (H)	Competenza (I = G + H)	(L = I - F) (L = F - I)
		T	Totale (M)	Totale (N)	Residui al 31 dicembre (O = C + H)	Impegni 31 dicembre (P = D + I)	
<input type="checkbox"/> TOTALI SERVIZIO 01		RS	108.956,24	82.881,98	22.495,76	105.377,74	-3.578,50
		CP	201.322,57	149.014,24	51.645,16	200.659,40	-663,17
		T	310.278,81	231.896,22	74.140,92	306.037,14	

SERVIZIO : 2 Istruzione elementare

1040201	Personale	RS					
		CP					
		T					
1040202	Acquisto di beni di consumo e/o di materie prime	RS	4.727,45	4.727,45		4.727,45	
		CP	9.850,00	3.782,53	4.717,47	8.500,00	-1.350,00
		T	14.577,45	8.509,98	4.717,47	13.227,45	
1040203	Prestazioni di servizi	RS	94.693,28	89.620,01	4.530,68	94.150,69	-542,59
		CP	250.000,00	203.368,89	45.531,11	248.900,00	-1.100,00
		T	344.693,28	292.988,90	50.061,79	343.050,69	
1040205	Trasferimenti	RS					
		CP					
		T					
1040206	Interessi passivi ed oneri finanziari diversi	RS					
		CP	15.848,00	15.847,98		15.847,98	-0,02
		T	15.848,00	15.847,98		15.847,98	
1040207	Imposte e tasse	RS					
		CP					
		T					
1040208	Oneri straordinari della gestione corrente	RS					
		CP					
		T					
1040209	Ammortamenti di esercizio	RS					
		CP					
		T					
<input type="checkbox"/> TOTALI SERVIZIO 02		RS	99.420,73	94.347,46	4.530,68	98.878,14	-542,59
		CP	275.698,00	222.999,40	50.248,58	273.247,98	-2.450,02
		T	375.118,73	317.346,86	54.779,26	372.126,12	

SERVIZIO : 3 Istruzione media

1040302	Acquisto di beni di consumo e/o di materie prime	RS	6.225,01	4.748,61	1.476,40	6.225,01	
		CP	5.947,65	2.052,82	3.102,13	5.154,95	-792,70
		T	12.172,66	6.801,43	4.578,53	11.379,96	
1040303	Prestazioni di servizi	RS	32.112,27	31.434,25	678,02	32.112,27	
		CP	137.858,97	122.701,76	15.157,21	137.858,97	
		T	169.971,24	154.136,01	15.835,23	169.971,24	
1040306	Interessi passivi ed oneri finanziari diversi	RS					
		CP	21.916,00	21.915,39		21.915,39	-0,61
		T	21.916,00	21.915,39		21.915,39	
1040307	Imposte e tasse	RS					
		CP					
		T					

CONTO DEL BILANCIO - PARTE USCITA ANNO 2013

Codice e Num.	DESCRIZIONE		Residui conservati e Stanziamenti definitivi di Bilancio	Conto del tesoriere	Determinazioni Residui	Impegni	Minori residui o economie
				Pagamenti	Residui da riportare		
			Residui (A)	Residui (B)	Residui (C)	Residui (D = B + C)	(E = D - A) (E = A - D)
			Competenza (F)	Competenza (G)	Competenza (H)	Competenza (I = G + H)	(L = I - F) (L = F - I)
		T	Totale (M)	Totale (N)	Residui al 31 dicembre (O = C + H)	Impegni 31 dicembre (P = D + I)	
1040308	Oneri straordinari della gestione corrente	RS					
		CP					
		T					
1040309	Ammortamenti di esercizio	RS					
		CP					
		T					
TOTALI SERVIZIO 03			38.337,28	36.182,86	2.154,42	38.337,28	
			165.722,62	146.669,97	18.259,34	164.929,31	-793,31
			204.059,90	182.852,83	20.413,76	203.266,59	

SERVIZIO : 5 Assistenza scolastica, trasporto, refezione ed altri servizi

1040501	Personale	RS	7.649,24	2.409,09	5.240,15	7.649,24	
		CP	290.231,00	286.273,00	3.958,00	290.231,00	
		T	297.880,24	288.682,09	9.198,15	297.880,24	
1040502	Acquisto di beni di consumo e/o di materie prime	RS	38.483,20	35.723,43	1.873,73	37.597,16	-886,04
		CP	53.935,00	38.534,14	14.204,10	52.738,24	-1.196,76
		T	92.418,20	74.257,57	16.077,83	90.335,40	
1040503	Prestazioni di servizi	RS	445.684,84	281.527,62	118.051,18	399.578,80	-46.106,04
		CP	701.436,93	327.988,94	367.877,37	695.866,31	-5.570,62
		T	1.147.121,77	609.516,56	485.928,55	1.095.445,11	
1040505	Trasferimenti	RS	25.839,42	25.347,75		25.347,75	-491,67
		CP	187.300,00	164.606,29	20.313,38	184.919,67	-2.380,33
		T	213.139,42	189.954,04	20.313,38	210.267,42	
1040507	Imposte e tasse	RS	481,83	318,03	163,80	481,83	
		CP	18.884,01	18.579,38	23,03	18.602,41	-281,60
		T	19.365,84	18.897,41	186,83	19.084,24	
1040508	Oneri straordinari della gestione corrente	RS					
		CP					
		T					
1040509	Ammortamenti di esercizio	RS					
		CP					
		T					
TOTALI SERVIZIO 05			518.138,53	345.325,92	125.328,86	470.654,78	-47.483,75
			1.251.786,94	835.981,75	406.375,88	1.242.357,63	-9.429,31
			1.769.925,47	1.181.307,67	531.704,74	1.713.012,41	
TOTALI FUNZIONE 04			764.852,78	558.738,22	154.509,72	713.247,94	-51.604,84
			1.894.530,13	1.354.665,36	526.528,96	1.881.194,32	-13.335,81
			2.659.382,91	1.913.403,58	681.038,68	2.594.442,26	

FUNZIONE : 5 FUNZIONI RELATIVE ALLA CULTURA E AI BENI CULTURALI

SERVIZIO : 1 Biblioteche, musei e pinacoteche

1050101	Personale	RS	3.814,79	1.740,96	2.073,83	3.814,79	
		CP	125.905,00	124.377,29	1.527,71	125.905,00	
		T	129.719,79	126.118,25	3.601,54	129.719,79	

CONTO DEL BILANCIO - PARTE USCITA ANNO 2013

Codice e Num.	DESCRIZIONE		Residui conservati e Stanziamenti definitivi di Bilancio	Conto del tesoriere	Determinazioni Residui	Impegni	Minori residui o economie
				Pagamenti	Residui da riportare		
			RS	Residui (A)	Residui (B)	Residui (C)	Residui (D = B + C)
			CP	Competenza (F)	Competenza (G)	Competenza (H)	Competenza (I = G + H)
			T	Totale (M)	Totale (N)	Residui al 31 dicembre (O = C + H)	Impegni 31 dicembre (P = D + I)
1050102	Acquisto di beni di consumo e/o di materie prime	RS		7.572,20	7.527,20	45,00	7.572,20
		CP		14.620,00	5.857,84	8.712,16	14.570,00
		T		22.192,20	13.385,04	8.757,16	22.142,20
1050103	Prestazioni di servizi	RS		21.991,27	20.237,41	1.753,06	21.990,47
		CP		61.166,06	34.146,71	23.866,35	58.013,06
		T		83.157,33	54.384,12	25.619,41	80.003,53
1050105	Trasferimenti	RS		4.761,64		4.761,64	4.761,64
		CP		5.184,00		5.184,00	5.184,00
		T		9.945,64		9.945,64	9.945,64
1050106	Interessi passivi ed oneri finanziari diversi	RS					
		CP		2.128,00	2.127,14		2.127,14
		T		2.128,00	2.127,14		2.127,14
1050107	Imposte e tasse	RS		6,11		6,11	6,11
		CP		8.582,00	8.318,56	92,19	8.410,75
		T		8.588,11	8.318,56	98,30	8.416,86
1050109	Ammortamenti di esercizio	RS					
		CP					
		T					
TOTALI SERVIZIO 01			RS	38.146,01	29.505,57	8.639,64	38.145,21
			CP	217.585,06	174.827,54	39.382,41	214.209,95
			T	255.731,07	204.333,11	48.022,05	252.355,16
SERVIZIO : 2 Teatri, attività culturali e servizi diversi nel settore culturale							
1050201	Personale	RS		669,19	4,62	664,57	669,19
		CP		53.246,00	52.660,54	585,46	53.246,00
		T		53.915,19	52.665,16	1.250,03	53.915,19
1050202	Acquisto di beni di consumo e/o di materie prime	RS		1.685,70	819,20	866,50	1.685,70
		CP		1.319,00	250,00	612,18	862,18
		T		3.004,70	1.069,20	1.478,68	2.547,88
1050203	Prestazioni di servizi	RS		46.776,24	45.253,18	871,40	46.124,58
		CP		71.598,70	43.802,12	26.696,13	70.498,25
		T		118.374,94	89.055,30	27.567,53	116.622,83
1050204	Utilizzo di beni di terzi	RS					
		CP					
		T					
1050205	Trasferimenti	RS		30.187,24	5.850,00	24.337,24	30.187,24
		CP		114.325,30	98.672,61	13.021,61	111.694,22
		T		144.512,54	104.522,61	37.358,85	141.881,46
1050207	Imposte e tasse	RS					
		CP		4.152,00	4.069,22	18,18	4.087,40
		T		4.152,00	4.069,22	18,18	4.087,40
1050209	Ammortamenti di esercizio	RS					
		CP					
		T					

CONTO DEL BILANCIO - PARTE USCITA ANNO 2013

Codice e Num.	DESCRIZIONE		Residui conservati e Stanziamenti definitivi di Bilancio	Conto del tesoriere	Determinazioni Residui	Impegni	Minori residui o economie
				Pagamenti	Residui da riportare		
			RS Residui (A)	Residui (B)	Residui (C)	Residui (D = B + C)	(E = D - A) (E = A - D)
		CP	Competenza (F)	Competenza (G)	Competenza (H)	Competenza (I = G + H)	(L = I - F) (L = F - I)
		T	Totale (M)	Totale (N)	Residui al 31 dicembre (O = C + H)	Impegni 31 dicembre (P = D + I)	
<input type="checkbox"/>	TOTALI SERVIZIO 02	RS	79.318,37	51.927,00	26.739,71	78.666,71	-651,66
		CP	244.641,00	199.454,49	40.933,56	240.388,05	-4.252,95
		T	323.959,37	251.381,49	67.673,27	319.054,76	
<input type="checkbox"/>	TOTALI FUNZIONE 05	RS	117.464,38	81.432,57	35.379,35	116.811,92	-652,46
		CP	462.226,06	374.282,03	80.315,97	454.598,00	-7.628,06
		T	579.690,44	455.714,60	115.695,32	571.409,92	

FUNZIONE : 6 FUNZIONI NEL SETTORE SPORTIVO E RICREATIVO

SERVIZIO : 1 Piscine comunali

1060103	Prestazioni di servizi	RS					
		CP					
		T					
1060105	Trasferimenti	RS					
		CP					
		T					
1060109	Ammortamenti di esercizio	RS					
		CP					
		T					
<input type="checkbox"/>	TOTALI SERVIZIO 01	RS					
		CP					
		T					

SERVIZIO : 2 Stadio comunale, palazzo dello sport e altri impianti

1060202	Acquisto di beni di consumo e/o di materie prime	RS	500,00	500,00		500,00	
		CP					
		T	500,00	500,00		500,00	
1060203	Prestazioni di servizi	RS	9.635,60	7.132,27	2.465,17	9.597,44	-38,16
		CP	227.293,00	226.051,13		226.051,13	-1.241,87
		T	236.928,60	233.183,40	2.465,17	235.648,57	
1060204	Utilizzo di beni di terzi	RS					
		CP					
		T					
1060205	Trasferimenti	RS					
		CP	6.300,00	5.300,00	850,00	6.150,00	-150,00
		T	6.300,00	5.300,00	850,00	6.150,00	
1060206	Interessi passivi ed oneri finanziari diversi	RS	35.812,00		35.812,00	35.812,00	
		CP					
		T	35.812,00		35.812,00	35.812,00	
1060207	Imposte e tasse	RS					
		CP					
		T					
1060209	Ammortamenti di esercizio	RS					
		CP					
		T					

CONTO DEL BILANCIO - PARTE USCITA ANNO 2013

Codice e Num.	DESCRIZIONE		Residui conservati e Stanziamenti definitivi di Bilancio	Conto del tesoriere	Determinazioni Residui	Impegni	Minori residui o economie
				Pagamenti	Residui da riportare		
		RS	Residui (A)	Residui (B)	Residui (C)	Residui (D = B + C)	(E = D - A) (E = A - D)
		CP	Competenza (F)	Competenza (G)	Competenza (H)	Competenza (I = G + H)	(L = I - F) (L = F - I)
		T	Totale (M)	Totale (N)	Residui al 31 dicembre (O = C + H)	Impegni 31 dicembre (P = D + I)	
<input type="checkbox"/>	TOTALI SERVIZIO 02	RS	45.947,60	7.632,27	38.277,17	45.909,44	-38,16
		CP	233.593,00	231.351,13	850,00	232.201,13	-1.391,87
		T	279.540,60	238.983,40	39.127,17	278.110,57	

SERVIZIO : 3 Manifestazioni diverse nel settore sportivo e ricreativo

1060305	Trasferimenti	RS	8.000,00	8.000,00		8.000,00	
		CP	18.000,00		18.000,00	18.000,00	
		T	26.000,00	8.000,00	18.000,00	26.000,00	
<input type="checkbox"/>	TOTALI SERVIZIO 03	RS	8.000,00	8.000,00		8.000,00	
		CP	18.000,00		18.000,00	18.000,00	
		T	26.000,00	8.000,00	18.000,00	26.000,00	
<input type="checkbox"/>	TOTALI FUNZIONE 06	RS	53.947,60	15.632,27	38.277,17	53.909,44	-38,16
		CP	251.593,00	231.351,13	18.850,00	250.201,13	-1.391,87
		T	305.540,60	246.983,40	57.127,17	304.110,57	

FUNZIONE : 8 FUNZIONI NEL CAMPO DELLA VIABILITA' E DEI TRASPORTI

SERVIZIO : 1 Viabilità', circolazione stradale e servizi connessi

1080101	Personale	RS	6.646,25	3.209,07	3.437,18	6.646,25	
		CP	154.425,00	151.185,89	3.239,11	154.425,00	
		T	161.071,25	154.394,96	6.676,29	161.071,25	
1080102	Acquisto di beni di consumo e/o di materie prime	RS	25.938,65	13.767,09	12.171,56	25.938,65	
		CP	18.960,00	5.969,52	12.990,48	18.960,00	
		T	44.898,65	19.736,61	25.162,04	44.898,65	
1080103	Prestazioni di servizi	RS	92.209,86	88.884,05	3.325,79	92.209,84	-0,02
		CP	243.400,00	156.283,63	87.116,37	243.400,00	
		T	335.609,86	245.167,68	90.442,16	335.609,84	
1080104	Utilizzo di beni di terzi	RS					
		CP					
		T					
1080106	Interessi passivi ed oneri finanziari diversi	RS					
		CP	148.516,00	148.514,33		148.514,33	-1,67
		T	148.516,00	148.514,33		148.514,33	
1080107	Imposte e tasse	RS	84,45	84,45		84,45	
		CP	10.373,10	10.373,10		10.373,10	
		T	10.457,55	10.457,55		10.457,55	
1080109	Ammortamenti di esercizio	RS					
		CP					
		T					
<input type="checkbox"/>	TOTALI SERVIZIO 01	RS	124.879,21	105.944,66	18.934,53	124.879,19	-0,02
		CP	575.674,10	472.326,47	103.345,96	575.672,43	-1,67
		T	700.553,31	578.271,13	122.280,49	700.551,62	

SERVIZIO : 2 Illuminazione pubblica e servizi connessi

1080201	Personale	RS	1.410,82	600,13	810,69	1.410,82	
		CP	26.804,00	26.183,90	620,10	26.804,00	
		T	28.214,82	26.784,03	1.430,79	28.214,82	

CONTO DEL BILANCIO - PARTE USCITA ANNO 2013

Codice e Num.	DESCRIZIONE		Residui conservati e Stanziamenti definitivi di Bilancio	Conto del tesoriere	Determinazioni Residui	Impegni	Minori residui o economie
				Pagamenti	Residui da riportare		
			RS Residui (A)	Residui (B)	Residui (C)	Residui (D = B + C)	(E = D - A) (E = A - D)
		CP	Competenza (F)	Competenza (G)	Competenza (H)	Competenza (I = G + H)	(L = I - F) (L = F - I)
		T	Totale (M)	Totale (N)	Residui al 31 dicembre (O = C + H)	Impegni 31 dicembre (P = D + I)	
1080202	Acquisto di beni di consumo e/o di materie prime	RS					
		CP					
		T					
1080203	Prestazioni di servizi	RS	35.997,45	30.366,61	5.630,84	35.997,45	
		CP	467.000,00	403.876,38	63.123,61	466.999,99	-0,01
		T	502.997,45	434.242,99	68.754,45	502.997,44	
1080207	Imposte e tasse	RS	3,40		3,40	3,40	
		CP	1.761,00	1.761,00		1.761,00	
		T	1.764,40	1.761,00	3,40	1.764,40	
<input type="checkbox"/> TOTALI SERVIZIO 02		RS	37.411,67	30.966,74	6.444,93	37.411,67	
		CP	495.565,00	431.821,28	63.743,71	495.564,99	-0,01
		T	532.976,67	462.788,02	70.188,64	532.976,66	
SERVIZIO : 3 Trasporti pubblici locali e servizi connessi							
1080301	Personale	RS					
		CP					
		T					
1080303	Prestazioni di servizi	RS					
		CP					
		T					
1080307	Imposte e tasse	RS					
		CP					
		T					
1080309	Ammortamenti di esercizio	RS					
		CP					
		T					
<input type="checkbox"/> TOTALI SERVIZIO 03		RS					
		CP					
		T					
<input type="checkbox"/> TOTALI FUNZIONE 08		RS	162.290,88	136.911,40	25.379,46	162.290,86	-0,02
		CP	1.071.239,10	904.147,75	167.089,67	1.071.237,42	-1,68
		T	1.233.529,98	1.041.059,15	192.469,13	1.233.528,28	
FUNZIONE : 9 FUNZIONI RIGUARDANTI LA GESTIONE DEL TERRITORIO E DELL' AMBIENTE							
SERVIZIO : 1 Urbanistica e gestione del territorio							
1090101	Personale	RS	1.668,09	756,73	911,36	1.668,09	
		CP	63.381,00	62.349,20	1.031,80	63.381,00	
		T	65.049,09	63.105,93	1.943,16	65.049,09	
1090103	Prestazioni di servizi	RS	69.207,53	32.092,05	34.999,21	67.091,26	-2.116,27
		CP	55.000,00	582,35	35.946,93	36.529,28	-18.470,72
		T	124.207,53	32.674,40	70.946,14	103.620,54	
1090107	Imposte e tasse	RS	598,95	598,95		598,95	
		CP	4.380,00	4.174,92	5,08	4.180,00	-200,00
		T	4.978,95	4.773,87	5,08	4.778,95	

CONTO DEL BILANCIO - PARTE USCITA ANNO 2013

Codice e Num.	DESCRIZIONE		Residui conservati e Stanziamenti definitivi di Bilancio	Conto del tesoriere	Determinazioni Residui	Impegni	Minori residui o economie
			Residui (A)	Pagamenti	Residui da riportare	Residui (D = B + C)	(E = D - A) (E = A - D)
		RS	Residui (A)	Residui (B)	Residui (C)	Residui (D = B + C)	(E = D - A) (E = A - D)
		CP	Competenza (F)	Competenza (G)	Competenza (H)	Competenza (I = G + H)	(L = I - F) (L = F - I)
		T	Totale (M)	Totale (N)	Residui al 31 dicembre (O = C + H)	Impegni 31 dicembre (P = D + I)	
1090109	Ammortamenti di esercizio	RS					
		CP					
		T					
TOTALI SERVIZIO 01			71.474,57	33.447,73	35.910,57	69.358,30	-2.116,27
			122.761,00	67.106,47	36.983,81	104.090,28	-18.670,72
			194.235,57	100.554,20	72.894,38	173.448,58	
SERVIZIO : 2 Edilizia residenziale pubblica locale e piani di edilizia economico-popolare							
1090202	Acquisto di beni di consumo e/o di materie prime	RS	547,20	547,20		547,20	
		CP	1.500,00	1.000,00		1.000,00	-500,00
		T	2.047,20	1.547,20		1.547,20	
1090203	Prestazioni di servizi	RS	9.653,17	7.649,69	1.943,48	9.593,17	-60,00
		CP	30.548,00	20.174,07	8.747,33	28.921,40	-1.626,60
		T	40.201,17	27.823,76	10.690,81	38.514,57	
1090205	Trasferimenti	RS	331,63	331,63		331,63	
		CP	332,00		331,63	331,63	-0,37
		T	663,63	331,63	331,63	663,26	
1090208	Oneri straordinari della gestione corrente	RS					
		CP					
		T					
TOTALI SERVIZIO 02			10.532,00	8.528,52	1.943,48	10.472,00	-60,00
			32.380,00	21.174,07	9.078,96	30.253,03	-2.126,97
			42.912,00	29.702,59	11.022,44	40.725,03	
SERVIZIO : 3 Servizi di protezione civile							
1090308	Oneri straordinari della gestione corrente	RS					
		CP					
		T					
TOTALI SERVIZIO 03							
SERVIZIO : 4 Servizio idrico integrato							
1090402	Acquisto di beni di consumo e/o di materie prime	RS					
		CP					
		T					
1090403	Prestazioni di servizi	RS	30.085,95	8.812,12	21.206,03	30.018,15	-67,80
		CP	12.000,00	11.497,85	2,15	11.500,00	-500,00
		T	42.085,95	20.309,97	21.208,18	41.518,15	
1090404	Utilizzo di beni di terzi	RS					
		CP					
		T					
1090405	Trasferimenti	RS					
		CP					
		T					

CONTO DEL BILANCIO - PARTE USCITA ANNO 2013

Codice e Num.	DESCRIZIONE		Residui conservati e Stanziamenti definitivi di Bilancio	Conto del tesoriere	Determinazioni Residui	Impegni	Minori residui o economie
				Pagamenti	Residui da riportare		
			Residui (A)	Residui (B)	Residui (C)	Residui (D = B + C)	(E = D - A) (E = A - D)
			Competenza (F)	Competenza (G)	Competenza (H)	Competenza (I = G + H)	(L = I - F) (L = F - I)
		T	Totale (M)	Totale (N)	Residui al 31 dicembre (O = C + H)	Impegni 31 dicembre (P = D + I)	
1090406	Interessi passivi ed oneri finanziari diversi	RS					
		CP	6.899,00	6.898,54		6.898,54	-0,46
		T	6.899,00	6.898,54		6.898,54	
<input type="checkbox"/> TOTALI SERVIZIO 04		RS	30.085,95	8.812,12	21.206,03	30.018,15	-67,80
		CP	18.899,00	18.396,39	2,15	18.398,54	-500,46
		T	48.984,95	27.208,51	21.208,18	48.416,69	

SERVIZIO : 5 Servizio smaltimento rifiuti

1090501	Personale	RS					
		CP					
		T					
1090502	Acquisto di beni di consumo e/o di materie prime	RS					
		CP					
		T					
1090503	Prestazioni di servizi	RS	697.519,04	501.450,43	196.068,61	697.519,04	
		CP	3.048.179,00	2.401.009,20	647.169,58	3.048.178,78	-0,22
		T	3.745.698,04	2.902.459,63	843.238,19	3.745.697,82	
1090505	Trasferimenti	RS	3.874,87	3.874,87		3.874,87	
		CP	17.700,00	15.829,87	1.800,00	17.629,87	-70,13
		T	21.574,87	19.704,74	1.800,00	21.504,74	
1090507	Imposte e tasse	RS					
		CP					
		T					
1090508	Oneri straordinari della gestione corrente	RS	514.460,87	14.057,30	500.403,57	514.460,87	
		CP	74.770,00		74.770,00	74.770,00	
		T	589.230,87	14.057,30	575.173,57	589.230,87	
<input type="checkbox"/> TOTALI SERVIZIO 05		RS	1.215.854,78	519.382,60	696.472,18	1.215.854,78	
		CP	3.140.649,00	2.416.839,07	723.739,58	3.140.578,65	-70,35
		T	4.356.503,78	2.936.221,67	1.420.211,76	4.356.433,43	

SERVIZIO : 6 Parchi e servizi per la tutela ambientale del verde, altri servizi relativi al territorio e all'ambiente

1090601	Personale	RS	5.858,31		5.858,31	5.858,31	
		CP	177.155,00	171.332,08	5.822,92	177.155,00	
		T	183.013,31	171.332,08	11.681,23	183.013,31	
1090602	Acquisto di beni di consumo e/o di materie prime	RS	12.816,20	6.348,83	4.466,80	10.815,63	-2.000,57
		CP	12.600,00	5.096,94	7.503,06	12.600,00	
		T	25.416,20	11.445,77	11.969,86	23.415,63	
1090603	Prestazioni di servizi	RS	102.678,83	53.224,51	49.254,32	102.478,83	-200,00
		CP	213.430,00	89.725,00	98.701,86	188.426,86	-25.003,14
		T	316.108,83	142.949,51	147.956,18	290.905,69	
1090605	Trasferimenti	RS	18.738,08	15.551,08	3.187,00	18.738,08	
		CP	49.750,00	40.363,65	3.237,03	43.600,68	-6.149,32
		T	68.488,08	55.914,73	6.424,03	62.338,76	
1090606	Interessi passivi ed oneri finanziari diversi	RS					
		CP	4.970,00	4.969,18		4.969,18	-0,82
		T	4.970,00	4.969,18		4.969,18	

CONTO DEL BILANCIO - PARTE USCITA ANNO 2013

Codice e Num.	DESCRIZIONE		Residui conservati e Stanziamenti definitivi di Bilancio	Conto del tesoriere	Determinazioni Residui	Impegni	Minori residui o economie
				Pagamenti	Residui da riportare		
			Residui (A)	Residui (B)	Residui (C)	Residui (D = B + C)	(E = D - A) (E = A - D)
			Competenza (F)	Competenza (G)	Competenza (H)	Competenza (I = G + H)	(L = I - F) (L = F - I)
		T	Totale (M)	Totale (N)	Residui al 31 dicembre (O = C + H)	Impegni 31 dicembre (P = D + I)	
1090607	Imposte e tasse	RS	75,22	75,22		75,22	
		CP	11.720,56	11.720,56		11.720,56	
		T	11.795,78	11.795,78		11.795,78	
1090609	Ammortamenti di esercizio	RS					
		CP					
		T					
<input type="checkbox"/> TOTALI SERVIZIO 06		RS	140.166,64	75.199,64	62.766,43	137.966,07	-2.200,57
		CP	469.625,56	323.207,41	115.264,87	438.472,28	-31.153,28
		T	609.792,20	398.407,05	178.031,30	576.438,35	
<input type="checkbox"/> TOTALI FUNZIONE 09		RS	1.468.113,94	645.370,61	818.298,69	1.463.669,30	-4.444,64
		CP	3.784.314,56	2.846.723,41	885.069,37	3.731.792,78	-52.521,78
		T	5.252.428,50	3.492.094,02	1.703.368,06	5.195.462,08	

FUNZIONE : 10 FUNZIONI NEL SETTORE SOCIALE

SERVIZIO : 1 Asili nido, servizi per l'infanzia e per i minori

1100101	Personale	RS	35.810,42	9.117,42	23.580,61	32.698,03	-3.112,39
		CP	840.754,00	826.691,77	14.062,23	840.754,00	
		T	876.564,42	835.809,19	37.642,84	873.452,03	
1100102	Acquisto di beni di consumo e/o di materie prime	RS	19.197,17	17.570,52	1.600,10	19.170,62	-26,55
		CP	25.100,00	11.005,31	12.040,21	23.045,52	-2.054,48
		T	44.297,17	28.575,83	13.640,31	42.216,14	
1100103	Prestazioni di servizi	RS	160.760,55	150.005,77	3.760,11	153.765,88	-6.994,67
		CP	372.500,00	238.620,61	133.779,39	372.400,00	-100,00
		T	533.260,55	388.626,38	137.539,50	526.165,88	
1100105	Trasferimenti	RS	39.176,78	28.533,95	3.625,00	32.158,95	-7.017,83
		CP	84.300,00	45.565,30	34.861,70	80.427,00	-3.873,00
		T	123.476,78	74.099,25	38.486,70	112.585,95	
1100107	Imposte e tasse	RS	55.766,00		55.766,00	55.766,00	
		CP	49.962,00	3.566,00	46.396,00	49.962,00	
		T	105.728,00	3.566,00	102.162,00	105.728,00	
1100109	Ammortamenti di esercizio	RS					
		CP					
		T					
<input type="checkbox"/> TOTALI SERVIZIO 01		RS	310.710,92	205.227,66	88.331,82	293.559,48	-17.151,44
		CP	1.372.616,00	1.125.448,99	241.139,53	1.366.588,52	-6.027,48
		T	1.683.326,92	1.330.676,65	329.471,35	1.660.148,00	

SERVIZIO : 3 Strutture residenziali e di ricovero per anziani

1100301	Personale	RS	4.268,01	1.519,33	2.748,68	4.268,01	
		CP					
		T	4.268,01	1.519,33	2.748,68	4.268,01	
1100302	Acquisto di beni di consumo e/o di materie prime	RS	1.000,00	612,30	387,70	1.000,00	
		CP	1.000,00		1.000,00	1.000,00	
		T	2.000,00	612,30	1.387,70	2.000,00	

CONTO DEL BILANCIO - PARTE USCITA ANNO 2013

Codice e Num.	DESCRIZIONE		Residui conservati e Stanziamenti definitivi di Bilancio	Conto del tesoriere	Determinazioni Residui	Impegni	Minori residui o economie
			Residui (A)	Pagamenti	Residui da riportare	Residui (D = B + C)	(E = D - A) (E = A - D)
		RS	Residui (A)	Residui (B)	Residui (C)	Residui (D = B + C)	(E = D - A) (E = A - D)
		CP	Competenza (F)	Competenza (G)	Competenza (H)	Competenza (I = G + H)	(L = I - F) (L = F - I)
		T	Totale (M)	Totale (N)	Residui al 31 dicembre (O = C + H)	Impegni 31 dicembre (P = D + I)	
1100303	Prestazioni di servizi	RS	14.325,94	7.989,32	6.336,62	14.325,94	
		CP	41.726,00	26.569,59	15.156,41	41.726,00	
		T	56.051,94	34.558,91	21.493,03	56.051,94	
1100306	Interessi passivi ed oneri finanziari diversi	RS					
		CP	11.938,00	11.937,29		11.937,29	-0,71
		T	11.938,00	11.937,29		11.937,29	
1100307	Imposte e tasse	RS	67,55	67,55		67,55	
		CP	344,90	344,90		344,90	
		T	412,45	412,45		412,45	
1100309	Ammortamenti di esercizio	RS					
		CP					
		T					
TOTALI SERVIZIO 03			19.661,50	10.188,50	9.473,00	19.661,50	
			55.008,90	38.851,78	16.156,41	55.008,19	-0,71
			74.670,40	49.040,28	25.629,41	74.669,69	

SERVIZIO : 4 Assistenza, beneficenza pubblica e servizi diversi alla persona

1100401	Personale	RS	23.338,35	12.607,43	10.730,92	23.338,35	
		CP	175.159,00	163.179,95	11.979,05	175.159,00	
		T	198.497,35	175.787,38	22.709,97	198.497,35	
1100402	Acquisto di beni di consumo e/o di materie prime	RS	215,26	215,26		215,26	
		CP	150,00		150,00	150,00	
		T	365,26	215,26	150,00	365,26	
1100403	Prestazioni di servizi	RS	7.936,57	3.116,55	4.198,33	7.314,88	-621,69
		CP	36.206,00	22.994,55	7.145,27	30.139,82	-6.066,18
		T	44.142,57	26.111,10	11.343,60	37.454,70	
1100405	Trasferimenti	RS	1.078.791,07	802.994,83	275.796,24	1.078.791,07	
		CP	1.820.861,00	1.603.063,26	215.757,36	1.818.820,62	-2.040,38
		T	2.899.652,07	2.406.058,09	491.553,60	2.897.611,69	
1100407	Imposte e tasse	RS	723,43	591,77	65,77	657,54	-65,89
		CP	11.707,14	10.976,93	730,21	11.707,14	
		T	12.430,57	11.568,70	795,98	12.364,68	
1100409	Ammortamenti di esercizio	RS					
		CP					
		T					
TOTALI SERVIZIO 04			1.111.004,68	819.525,84	290.791,26	1.110.317,10	-687,58
			2.044.083,14	1.800.214,69	235.761,89	2.035.976,58	-8.106,56
			3.155.087,82	2.619.740,53	526.553,15	3.146.293,68	

SERVIZIO : 5 Servizio necroscopico e cimiteriale

1100501	Personale	RS					
		CP					
		T					
1100502	Acquisto di beni di consumo e/o di materie prime	RS					
		CP					
		T					

CONTO DEL BILANCIO - PARTE USCITA ANNO 2013

Codice e Num.	DESCRIZIONE		Residui conservati e Stanzamenti definitivi di Bilancio	Conto del tesoriere	Determinazioni Residui	Impegni	Minori residui o economie
				Pagamenti	Residui da riportare		
			Residui (A)	Residui (B)	Residui (C)	Residui (D = B + C)	(E = D - A) (E = A - D)
			Competenza (F)	Competenza (G)	Competenza (H)	Competenza (I = G + H)	(L = I - F) (L = F - I)
		T	Totale (M)	Totale (N)	Residui al 31 dicembre (O = C + H)	Impegni 31 dicembre (P = D + I)	
1100503	Prestazioni di servizi	RS					
		CP	300,00	300,00		300,00	
		T	300,00	300,00		300,00	
1100505	Trasferimenti	RS					
		CP					
		T					
1100507	Imposte e tasse	RS					
		CP					
		T					
1100508	Oneri straordinari della gestione corrente	RS					
		CP					
		T					
1100509	Ammortamenti di esercizio	RS					
		CP					
		T					
<input type="checkbox"/> TOTALI SERVIZIO 05		RS					
		CP	300,00	300,00		300,00	
		T	300,00	300,00		300,00	
<input type="checkbox"/> TOTALI FUNZIONE 10		RS	1.441.377,10	1.034.942,00	388.596,08	1.423.538,08	-17.839,02
		CP	3.472.008,04	2.964.815,46	493.057,83	3.457.873,29	-14.134,75
		T	4.913.385,14	3.999.757,46	881.653,91	4.881.411,37	
FUNZIONE : 11 FUNZIONI NEL CAMPO DELLO SVILUPPO ECONOMICO							
SERVIZIO : 4 Servizi relativi all'industria							
1110403	Prestazioni di servizi	RS					
		CP					
		T					
<input type="checkbox"/> TOTALI SERVIZIO 04		RS					
		CP					
		T					
SERVIZIO : 5 Servizi relativi al commercio							
1110501	Personale	RS	1.544,48	397,45	1.147,03	1.544,48	
		CP	114.558,00	113.253,87	1.304,13	114.558,00	
		T	116.102,48	113.651,32	2.451,16	116.102,48	
1110502	Acquisto di beni di consumo e/o di materie prime	RS	68,10	68,10		68,10	
		CP	230,00	161,80	68,20	230,00	
		T	298,10	229,90	68,20	298,10	
1110503	Prestazioni di servizi	RS	2.551,24	106,62	2.379,25	2.485,87	-65,37
		CP	4.366,00	57,43	4.308,57	4.366,00	
		T	6.917,24	164,05	6.687,82	6.851,87	
1110505	Trasferimenti	RS	2.275,00	1.500,00	775,00	2.275,00	
		CP					
		T	2.275,00	1.500,00	775,00	2.275,00	

CONTO DEL BILANCIO - PARTE USCITA ANNO 2013

Codice e Num.	DESCRIZIONE		Residui conservati e Stanzamenti definitivi di Bilancio	Conto del tesoriere	Determinazioni Residui	Impegni	Minori residui o economie
				Pagamenti	Residui da riportare		
			Residui (A)	Residui (B)	Residui (C)	Residui (D = B + C)	(E = D - A) (E = A - D)
			Competenza (F)	Competenza (G)	Competenza (H)	Competenza (I = G + H)	(L = I - F) (L = F - I)
		T	Totale (M)	Totale (N)	Residui al 31 dicembre (O = C + H)	Impegni 31 dicembre (P = D + I)	
1110507	Imposte e tasse	RS					
		CP	5.992,00	5.979,16	12,84	5.992,00	
		T	5.992,00	5.979,16	12,84	5.992,00	
1110509	Ammortamenti di esercizio	RS					
		CP					
		T					
TOTALI SERVIZIO 05			6.438,82	2.072,17	4.301,28	6.373,45	-65,37
		CP	125.146,00	119.452,26	5.693,74	125.146,00	
		T	131.584,82	121.524,43	9.995,02	131.519,45	

SERVIZIO : 6 Servizi relativi all'artigianato

1110601	Personale	RS					
		CP					
		T					
1110602	Acquisto di beni di consumo e/o di materie prime	RS					
		CP					
		T					
1110603	Prestazioni di servizi	RS					
		CP					
		T					
1110605	Trasferimenti	RS	2.275,00		2.275,00	2.275,00	
		CP					
		T	2.275,00		2.275,00	2.275,00	
1110607	Imposte e tasse	RS					
		CP					
		T					
TOTALI SERVIZIO 06			2.275,00		2.275,00	2.275,00	
		CP					
		T	2.275,00		2.275,00	2.275,00	

SERVIZIO : 7 Servizi relativi all'agricoltura

1110703	Prestazioni di servizi	RS					
		CP	250,00				-250,00
		T	250,00				
1110704	Utilizzo di beni di terzi	RS					
		CP	1.966,00	1.965,48		1.965,48	-0,52
		T	1.966,00	1.965,48		1.965,48	
1110705	Trasferimenti	RS	2.065,82	2.065,82		2.065,82	
		CP	6.100,00	1.032,91	5.000,00	6.032,91	-67,09
		T	8.165,82	3.098,73	5.000,00	8.098,73	
1110707	Imposte e tasse	RS					
		CP					
		T					
TOTALI SERVIZIO 07			2.065,82	2.065,82		2.065,82	
		CP	8.316,00	2.998,39	5.000,00	7.998,39	-317,61
		T	10.381,82	5.064,21	5.000,00	10.064,21	

CONTO DEL BILANCIO - PARTE USCITA ANNO 2013

Codice e Num.	DESCRIZIONE		RS	Residui conservati e Stanziamenti definitivi di Bilancio	Conto del tesoriere	Determinazioni Residui	Impegni	Minori residui o economie			
				Residui (A)	Pagamenti	Residui da riportare					
									Residui (B)	Residui (C)	Residui (D = B + C)
				Totale (M)	Totale (N)	Residui al 31 dicembre (O = C + H)	Impegni 31 dicembre (P = D + I)	(E = D - A) (E = A - D)			
				CP	CP	CP	CP	(L = I - F) (L = F - I)			
				T	T	T	T				
TOTALI FUNZIONE 11				RS	10.779,64	4.137,99	6.576,28	10.714,27	-65,37		
				CP	133.462,00	122.450,65	10.693,74	133.144,39	-317,61		
				T	144.241,64	126.588,64	17.270,02	143.858,66			
FUNZIONE : 12 FUNZIONI RELATIVE A SERVIZI PRODUTTIVI											
SERVIZIO : 5 Farmacie											
1120501	Personale	RS	3.435,46	1.122,00	583,34	1.705,34	-1.730,12				
		CP	23.264,99	23.263,73		23.263,73	-1,26				
		T	26.700,45	24.385,73	583,34	24.969,07					
1120502	Acquisto di beni di consumo e/o di materie prime	RS	215.414,85	195.857,39	18.660,83	214.518,22	-896,63				
		CP	35.000,00	26.848,31	8.151,69	35.000,00					
		T	250.414,85	222.705,70	26.812,52	249.518,22					
1120503	Prestazioni di servizi	RS	44.828,55	13.968,00	22.524,05	36.492,05	-8.336,50				
		CP	13.609,46	5.433,46	3.432,05	8.865,51	-4.743,95				
		T	58.438,01	19.401,46	25.956,10	45.357,56					
1120504	Utilizzo di beni di terzi	RS	1.140,00		1.140,00	1.140,00					
		CP									
		T	1.140,00		1.140,00	1.140,00					
1120505	Trasferimenti	RS	82,64		82,64	82,64					
		CP	83,00				-83,00				
		T	165,64		82,64	82,64					
1120507	Imposte e tasse	RS	6.035,97		6.035,97	6.035,97					
		CP	3.346,00	1.843,43	1.080,46	2.923,89	-422,11				
		T	9.381,97	1.843,43	7.116,43	8.959,86					
1120509	Ammortamenti di esercizio	RS									
		CP									
		T									
TOTALI SERVIZIO 05				RS	270.937,47	210.947,39	49.026,83	259.974,22	-10.963,25		
				CP	75.303,45	57.388,93	12.664,20	70.053,13	-5.250,32		
				T	346.240,92	268.336,32	61.691,03	330.027,35			
TOTALI FUNZIONE 12				RS	270.937,47	210.947,39	49.026,83	259.974,22	-10.963,25		
				CP	75.303,45	57.388,93	12.664,20	70.053,13	-5.250,32		
				T	346.240,92	268.336,32	61.691,03	330.027,35			
TOTALI TITOLO 1				RS	6.103.123,75	3.543.637,92	2.349.822,18	5.893.460,10	-209.663,65		
				CP	18.509.793,00	12.810.636,82	3.148.358,54	15.958.995,36	-2.550.797,64		
				T	24.612.916,75	16.354.274,74	5.498.180,72	21.852.455,46			

CONTO DEL BILANCIO - PARTE USCITA ANNO 2013

Codice e Num.	DESCRIZIONE	RS	Residui conservati e Stanziamenti definitivi di Bilancio	Conto del tesoriere	Determinazioni Residui	Impegni	Minori residui o economie
				Pagamenti	Residui da riportare		
			Residui (A)	Residui (B)	Residui (C)	Residui (D = B + C)	(E = D - A) (E = A - D)
			Competenza (F)	Competenza (G)	Competenza (H)	Competenza (I = G + H)	(L = I - F) (L = F - I)
T			Totale (M)	Totale (N)	Residui al 31 dicembre (O = C + H)	Impegni 31 dicembre (P = D + I)	

TITOLO : 2 SPESE IN CONTO CAPITALE

FUNZIONE : 1 FUNZIONI GENERALI DI AMMINISTRAZIONE, DI GESTIONE E DI CONTROLLO

SERVIZIO : 1 Organi istituzionali, partecipazione e decentramento

2010101	Acquisizione di beni immobili	RS					
		CP					
		T					
2010105	Acquisizione di beni mobili, macchine ed attrezzature tecnico-scientifiche	RS	3.910,64		3.910,64	3.910,64	
		CP					
		T	3.910,64		3.910,64	3.910,64	
TOTALI SERVIZIO 01		RS	3.910,64		3.910,64	3.910,64	
		CP					
		T	3.910,64		3.910,64	3.910,64	

SERVIZIO : 2 Segreteria generale, personale e organizzazione

2010205	Acquisizione di beni mobili, macchine ed attrezzature tecnico-scientifiche	RS	2.000,00		2.000,00	2.000,00	
		CP					
		T	2.000,00		2.000,00	2.000,00	
TOTALI SERVIZIO 02		RS	2.000,00		2.000,00	2.000,00	
		CP					
		T	2.000,00		2.000,00	2.000,00	

SERVIZIO : 5 Gestione dei beni demaniali e patrimoniali

2010501	Acquisizione di beni immobili	RS					
		CP					
		T					
2010506	Incarichi professionali esterni	RS	1.924,28		1.924,28	1.924,28	
		CP					
		T	1.924,28		1.924,28	1.924,28	
TOTALI SERVIZIO 05		RS	1.924,28		1.924,28	1.924,28	
		CP					
		T	1.924,28		1.924,28	1.924,28	

SERVIZIO : 6 Ufficio tecnico

2010605	Acquisizione di beni mobili, macchine ed attrezzature tecnico-scientifiche	RS	9.245,34		9.245,34	9.245,34	
		CP					
		T	9.245,34		9.245,34	9.245,34	
2010606	Incarichi professionali esterni	RS	44.455,54	31.760,77	12.694,77	44.455,54	
		CP					
		T	44.455,54	31.760,77	12.694,77	44.455,54	
TOTALI SERVIZIO 06		RS	53.700,88	31.760,77	21.940,11	53.700,88	
		CP					
		T	53.700,88	31.760,77	21.940,11	53.700,88	

SERVIZIO : 8 Altri servizi generali

CONTO DEL BILANCIO - PARTE USCITA ANNO 2013

Codice e Num.	DESCRIZIONE		Residui conservati e Stanziamenti definitivi di Bilancio	Conto del tesoriere	Determinazioni Residui	Impegni	Minori residui o economie
				Pagamenti	Residui da riportare		
			RS Residui (A)	Residui (B)	Residui (C)	Residui (D = B + C)	(E = D - A) (E = A - D)
			CP Competenza (F)	Competenza (G)	Competenza (H)	Competenza (I = G + H)	(L = I - F) (L = F - I)
		T	Totale (M)	Totale (N)	Residui al 31 dicembre (O = C + H)	Impegni 31 dicembre (P = D + I)	
2010801	Acquisizione di beni immobili	RS	2.001.618,89	1.098.420,72	903.051,51	2.001.472,23	-146,66
		CP	414.000,00	14.000,00	87.405,16	101.405,16	-312.594,84
		T	2.415.618,89	1.112.420,72	990.456,67	2.102.877,39	
2010805	Acquisizione di beni mobili, macchine ed attrezzature tecnico-scientifiche	RS	150.652,56	67.642,77	82.122,99	149.765,76	-886,80
		CP					
		T	150.652,56	67.642,77	82.122,99	149.765,76	
2010806	Incarichi professionali esterni	RS					
		CP					
		T					
2010807	Trasferimenti di capitale	RS	115.169,35	67.005,77	14.924,21	81.929,98	-33.239,37
		CP	436.756,00	406.756,00	13.000,00	419.756,00	-17.000,00
		T	551.925,35	473.761,77	27.924,21	501.685,98	
2010808	Partecipazioni azionarie	RS					
		CP					
		T					
TOTALI SERVIZIO 08		RS	2.267.440,80	1.233.069,26	1.000.098,71	2.233.167,97	-34.272,83
		CP	850.756,00	420.756,00	100.405,16	521.161,16	-329.594,84
		T	3.118.196,80	1.653.825,26	1.100.503,87	2.754.329,13	
TOTALI FUNZIONE 01		RS	2.328.976,60	1.264.830,03	1.029.873,74	2.294.703,77	-34.272,83
		CP	850.756,00	420.756,00	100.405,16	521.161,16	-329.594,84
		T	3.179.732,60	1.685.586,03	1.130.278,90	2.815.864,93	
FUNZIONE : 3 FUNZIONI DI POLIZIA LOCALE							
SERVIZIO : 1 Polizia municipale							
2030105	Acquisizione di beni mobili, macchine ed attrezzature tecnico-scientifiche	RS	166.902,60	12.600,00	154.302,60	166.902,60	
		CP	15.000,00				-15.000,00
		T	181.902,60	12.600,00	154.302,60	166.902,60	
2030107	Trasferimenti di capitale	RS	19.094,18		19.094,18	19.094,18	
		CP					
		T	19.094,18		19.094,18	19.094,18	
TOTALI SERVIZIO 01		RS	185.996,78	12.600,00	173.396,78	185.996,78	
		CP	15.000,00				-15.000,00
		T	200.996,78	12.600,00	173.396,78	185.996,78	
TOTALI FUNZIONE 03		RS	185.996,78	12.600,00	173.396,78	185.996,78	
		CP	15.000,00				-15.000,00
		T	200.996,78	12.600,00	173.396,78	185.996,78	
FUNZIONE : 4 FUNZIONI DI ISTRUZIONE PUBBLICA							
SERVIZIO : 1 Scuola materna							
2040101	Acquisizione di beni immobili	RS	27.159,26	10.922,06	16.237,20	27.159,26	
		CP	105.000,00	64.115,03	29.355,07	93.470,10	-11.529,90
		T	132.159,26	75.037,09	45.592,27	120.629,36	
2040102	Espropri e servitu' onerose	RS					
		CP					
		T					

CONTO DEL BILANCIO - PARTE USCITA ANNO 2013

Codice e Num.	DESCRIZIONE		RS	Residui conservati e Stanziamenti definitivi di Bilancio	Conto del tesoriere	Determinazioni Residui	Impegni	Minori residui o economie			
				Residui (A)	Pagamenti	Residui da riportare					
									Residui (B)	Residui (C)	Residui (D = B + C)
Totale (M)	Totale (N)	Residui al 31 dicembre (O = C + H)	Impegni 31 dicembre (P = D + I)	(L = I - F) (L = F - I)							
2040105	Acquisizione di beni mobili, macchine ed attrezzature tecnico-scientifiche		RS	4.455,50	3.469,98	985,52	4.455,50				
			CP								
			T	4.455,50	3.469,98	985,52	4.455,50				
■ TOTALI SERVIZIO 01				RS	31.614,76	14.392,04	17.222,72	31.614,76			
			CP	105.000,00	64.115,03	29.355,07	93.470,10	-11.529,90			
			T	136.614,76	78.507,07	46.577,79	125.084,86				
SERVIZIO : 2 Istruzione elementare											
2040201	Acquisizione di beni immobili		RS	674.267,45	564.154,67	110.112,78	674.267,45				
			CP	91.500,00	41.500,00	50.000,00	91.500,00				
			T	765.767,45	605.654,67	160.112,78	765.767,45				
2040202	Espropri e servitu' onerose		RS								
			CP								
			T								
2040205	Acquisizione di beni mobili, macchine ed attrezzature tecnico-scientifiche		RS	9.415,35	4.236,62	5.178,73	9.415,35				
			CP								
			T	9.415,35	4.236,62	5.178,73	9.415,35				
■ TOTALI SERVIZIO 02				RS	683.682,80	568.391,29	115.291,51	683.682,80			
			CP	91.500,00	41.500,00	50.000,00	91.500,00				
			T	775.182,80	609.891,29	165.291,51	775.182,80				
SERVIZIO : 3 Istruzione media											
2040301	Acquisizione di beni immobili		RS	329.984,08	270.744,16	59.139,52	329.883,68	-100,40			
			CP	414.000,00	14.000,00	28.280,00	42.280,00	-371.720,00			
			T	743.984,08	284.744,16	87.419,52	372.163,68				
2040305	Acquisizione di beni mobili, macchine ed attrezzature tecnico-scientifiche		RS	13.820,00	5.281,68	8.538,32	13.820,00				
			CP								
			T	13.820,00	5.281,68	8.538,32	13.820,00				
■ TOTALI SERVIZIO 03				RS	343.804,08	276.025,84	67.677,84	343.703,68			
			CP	414.000,00	14.000,00	28.280,00	42.280,00	-100,40			
			T	757.804,08	290.025,84	95.957,84	385.983,68	-371.720,00			
SERVIZIO : 5 Assistenza scolastica, trasporto, refezione ed altri servizi											
2040501	Acquisizione di beni immobili		RS								
			CP								
			T								
2040505	Acquisizione di beni mobili, macchine ed attrezzature tecnico-scientifiche		RS	215.000,00	214.170,00	830,00	215.000,00				
			CP								
			T	215.000,00	214.170,00	830,00	215.000,00				
2040508	Partecipazioni azionarie		RS								
			CP								
			T								
■ TOTALI SERVIZIO 05				RS	215.000,00	214.170,00	830,00	215.000,00			
			CP								
			T	215.000,00	214.170,00	830,00	215.000,00				

CONTO DEL BILANCIO - PARTE USCITA ANNO 2013

Codice e Num.	DESCRIZIONE		Residui conservati e Stanziamenti definitivi di Bilancio	Conto del tesoriere	Determinazioni Residui	Impegni	Minori residui o economie
				Pagamenti	Residui da riportare		
		RS	Residui (A)	Residui (B)	Residui (C)	Residui (D = B + C)	(E = D - A) (E = A - D)
		CP	Competenza (F)	Competenza (G)	Competenza (H)	Competenza (I = G + H)	(L = I - F) (L = F - I)
		T	Totale (M)	Totale (N)	Residui al 31 dicembre (O = C + H)	Impegni 31 dicembre (P = D + I)	
<input type="checkbox"/>	TOTALI FUNZIONE 04	RS	1.274.101,64	1.072.979,17	201.022,07	1.274.001,24	-100,40
		CP	610.500,00	119.615,03	107.635,07	227.250,10	-383.249,90
		T	1.884.601,64	1.192.594,20	308.657,14	1.501.251,34	

FUNZIONE : 5 FUNZIONI RELATIVE ALLA CULTURA E AI BENI CULTURALI

SERVIZIO : 1 Biblioteche, musei e pinacoteche

2050101	Acquisizione di beni immobili	RS	40.000,00		40.000,00	40.000,00	
		CP	14.000,00	14.000,00		14.000,00	
		T	54.000,00	14.000,00	40.000,00	54.000,00	
2050105	Acquisizione di beni mobili, macchine ed attrezzature tecnico-scientifiche	RS	3.085,50		3.085,50	3.085,50	
		CP					
		T	3.085,50		3.085,50	3.085,50	
<input type="checkbox"/>	TOTALI SERVIZIO 01	RS	43.085,50		43.085,50	43.085,50	
		CP	14.000,00	14.000,00		14.000,00	
		T	57.085,50	14.000,00	43.085,50	57.085,50	

SERVIZIO : 2 Teatri, attività culturali e servizi diversi nel settore culturale

2050205	Acquisizione di beni mobili, macchine ed attrezzature tecnico-scientifiche	RS	16.271,00		16.271,00	16.271,00	
		CP					
		T	16.271,00		16.271,00	16.271,00	
<input type="checkbox"/>	TOTALI SERVIZIO 02	RS	16.271,00		16.271,00	16.271,00	
		CP					
		T	16.271,00		16.271,00	16.271,00	
<input type="checkbox"/>	TOTALI FUNZIONE 05	RS	59.356,50		59.356,50	59.356,50	
		CP	14.000,00	14.000,00		14.000,00	
		T	73.356,50	14.000,00	59.356,50	73.356,50	

FUNZIONE : 6 FUNZIONI NEL SETTORE SPORTIVO E RICREATIVO

SERVIZIO : 1 Piscine comunali

2060105	Acquisizione di beni mobili, macchine ed attrezzature tecnico-scientifiche	RS					
		CP					
		T					
<input type="checkbox"/>	TOTALI SERVIZIO 01	RS					
		CP					
		T					

SERVIZIO : 2 Stadio comunale, palazzo dello sport e altri impianti

2060201	Acquisizione di beni immobili	RS	83.154,95	22.594,99	60.559,96	83.154,95	
		CP					
		T	83.154,95	22.594,99	60.559,96	83.154,95	
2060202	Espropri e servitu' onerose	RS					
		CP					
		T					

CONTO DEL BILANCIO - PARTE USCITA ANNO 2013

Codice e Num.	DESCRIZIONE		Residui conservati e stanziamenti definitivi di Bilancio	Conto del tesoriere	Determinazioni Residui	Impegni	Minori residui o economie
			Residui (A)	Pagamenti	Residui da riportare	Residui (D = B + C)	(E = D - A) (E = A - D)
		RS	Residui (A)	Residui (B)	Residui (C)	Residui (D = B + C)	(E = D - A) (E = A - D)
		CP	Competenza (F)	Competenza (G)	Competenza (H)	Competenza (I = G + H)	(L = I - F) (L = F - I)
		T	Totale (M)	Totale (N)	Residui al 31 dicembre (O = C + H)	Impegni 31 dicembre (P = D + I)	
2060205	Acquisizione di beni mobili, macchine ed attrezzature tecnico-scientifiche	RS					
		CP					
		T					
2060206	Incarichi professionali esterni	RS					
		CP					
		T					
<input type="checkbox"/>	TOTALI SERVIZIO 02	RS	83.154,95	22.594,99	60.559,96	83.154,95	
		CP					
		T	83.154,95	22.594,99	60.559,96	83.154,95	
<input type="checkbox"/>	TOTALI FUNZIONE 06	RS	83.154,95	22.594,99	60.559,96	83.154,95	
		CP					
		T	83.154,95	22.594,99	60.559,96	83.154,95	
FUNZIONE : 8 FUNZIONI NEL CAMPO DELLA VIABILITA' E DEI TRASPORTI							
SERVIZIO : 1 Viabilità, circolazione stradale e servizi connessi							
2080101	Acquisizione di beni immobili	RS	1.922.574,54	1.096.839,01	825.317,73	1.922.156,74	-417,80
		CP	1.679.630,00	30,00	136.070,00	136.100,00	-1.543.530,00
		T	3.602.204,54	1.096.869,01	961.387,73	2.058.256,74	
2080105	Acquisizione di beni mobili, macchine ed attrezzature tecnico-scientifiche	RS	67.022,39		67.022,39	67.022,39	
		CP					
		T	67.022,39		67.022,39	67.022,39	
2080107	Trasferimenti di capitale	RS					
		CP					
		T					
<input type="checkbox"/>	TOTALI SERVIZIO 01	RS	1.989.596,93	1.096.839,01	892.340,12	1.989.179,13	-417,80
		CP	1.679.630,00	30,00	136.070,00	136.100,00	-1.543.530,00
		T	3.669.226,93	1.096.869,01	1.028.410,12	2.125.279,13	
SERVIZIO : 2 Illuminazione pubblica e servizi connessi							
2080201	Acquisizione di beni immobili	RS	151.410,91	50.641,14	94.919,68	145.560,82	-5.850,09
		CP					
		T	151.410,91	50.641,14	94.919,68	145.560,82	
<input type="checkbox"/>	TOTALI SERVIZIO 02	RS	151.410,91	50.641,14	94.919,68	145.560,82	-5.850,09
		CP					
		T	151.410,91	50.641,14	94.919,68	145.560,82	
<input type="checkbox"/>	TOTALI FUNZIONE 08	RS	2.141.007,84	1.147.480,15	987.259,80	2.134.739,95	-6.267,89
		CP	1.679.630,00	30,00	136.070,00	136.100,00	-1.543.530,00
		T	3.820.637,84	1.147.510,15	1.123.329,80	2.270.839,95	
FUNZIONE : 9 FUNZIONI RIGUARDANTI LA GESTIONE DEL TERRITORIO E DELL'AMBIENTE							
SERVIZIO : 1 Urbanistica e gestione del territorio							
2090101	Acquisizione di beni immobili	RS					
		CP	10.000,00		10.000,00	10.000,00	
		T	10.000,00		10.000,00	10.000,00	

CONTO DEL BILANCIO - PARTE USCITA ANNO 2013

Codice e Num.	DESCRIZIONE		Residui conservati e Stanziamenti definitivi di Bilancio	Conto del tesoriere	Determinazioni Residui	Impegni	Minori residui o economie
			Residui (A)	Pagamenti (B)	Residui da riportare (C)	Residui (D = B + C)	(E = D - A)
		RS					
		CP	Competenza (F)	Competenza (G)	Competenza (H)	Competenza (I = G + H)	(L = I - F)
		T	Totale (M)	Totale (N)	Residui al 31 dicembre (O = C + H)	Impegni 31 dicembre (P = D + I)	(L = F - I)
2090107	Trasferimenti di capitale	RS	43.942,57	42.733,87	1.208,70	43.942,57	
		CP	8.000,00		7.434,72	7.434,72	-565,28
		T	51.942,57	42.733,87	8.643,42	51.377,29	
<input type="checkbox"/>	TOTALI SERVIZIO 01	RS	43.942,57	42.733,87	1.208,70	43.942,57	
		CP	18.000,00		17.434,72	17.434,72	-565,28
		T	61.942,57	42.733,87	18.643,42	61.377,29	
SERVIZIO : 2 Edilizia residenziale pubblica locale e piani di edilizia economico-popolare							
2090201	Acquisizione di beni immobili	RS	20.070,00	20.070,00		20.070,00	
		CP					
		T	20.070,00	20.070,00		20.070,00	
2090202	Espropri e servitu' onerose	RS					
		CP					
		T					
<input type="checkbox"/>	TOTALI SERVIZIO 02	RS	20.070,00	20.070,00		20.070,00	
		CP					
		T	20.070,00	20.070,00		20.070,00	
SERVIZIO : 4 Servizio idrico integrato							
2090401	Acquisizione di beni immobili	RS	4.604.577,79	932.312,10	3.672.265,69	4.604.577,79	
		CP					
		T	4.604.577,79	932.312,10	3.672.265,69	4.604.577,79	
<input type="checkbox"/>	TOTALI SERVIZIO 04	RS	4.604.577,79	932.312,10	3.672.265,69	4.604.577,79	
		CP					
		T	4.604.577,79	932.312,10	3.672.265,69	4.604.577,79	
SERVIZIO : 5 Servizio smaltimento rifiuti							
2090501	Acquisizione di beni immobili	RS					
		CP					
		T					
<input type="checkbox"/>	TOTALI SERVIZIO 05	RS					
		CP					
		T					
SERVIZIO : 6 Parchi e servizi per la tutela ambientale del verde, altri servizi relativi al territorio e all'ambiente							
2090601	Acquisizione di beni immobili	RS	1.528.205,72	740.936,04	787.269,68	1.528.205,72	
		CP	60.000,00		60.000,00	60.000,00	
		T	1.588.205,72	740.936,04	847.269,68	1.588.205,72	
2090605	Acquisizione di beni mobili, macchine ed attrezzature tecnico-scientifiche	RS	97.276,97	2.679,60	94.597,37	97.276,97	
		CP					
		T	97.276,97	2.679,60	94.597,37	97.276,97	
2090606	Incarichi professionali esterni	RS					
		CP					
		T					
<input type="checkbox"/>	TOTALI SERVIZIO 06	RS	1.625.482,69	743.615,64	881.867,05	1.625.482,69	
		CP	60.000,00		60.000,00	60.000,00	
		T	1.685.482,69	743.615,64	941.867,05	1.685.482,69	

CONTO DEL BILANCIO - PARTE USCITA ANNO 2013

Codice e Num.	DESCRIZIONE		Residui conservati e Stanziamenti definitivi di Bilancio	Conto del tesoriere	Determinazioni Residui	Impegni	Minori residui o economie
				Pagamenti	Residui da riportare		
RS			Residui (A)	Residui (B)	Residui (C)	Residui (D = B + C)	(E = D - A) (E = A - D)
			Competenza (F)	Competenza (G)	Competenza (H)	Competenza (I = G + H)	(L = I - F) (L = F - I)
			Totale (M)	Totale (N)	Residui al 31 dicembre (O = C + H)	Impegni 31 dicembre (P = D + I)	
<input type="checkbox"/>	TOTALI FUNZIONE 09	RS	6.294.073,05	1.738.731,61	4.555.341,44	6.294.073,05	
		CP	78.000,00		77.434,72	77.434,72	-565,28
		T	6.372.073,05	1.738.731,61	4.632.776,16	6.371.507,77	

FUNZIONE : 10 FUNZIONI NEL SETTORE SOCIALE

SERVIZIO : 1 Asili nido, servizi per l'infanzia e per i minori

2100101	Acquisizione di beni immobili	RS	116.959,80	74.667,80	42.292,00	116.959,80	
		CP	141.500,00	41.500,00	72.378,00	113.878,00	-27.622,00
		T	258.459,80	116.167,80	114.670,00	230.837,80	
2100105	Acquisizione di beni mobili, macchine ed attrezzature tecnico-scientifiche	RS	10.876,52	3.207,21	7.669,31	10.876,52	
		CP					
		T	10.876,52	3.207,21	7.669,31	10.876,52	
<input type="checkbox"/>	TOTALI SERVIZIO 01	RS	127.836,32	77.875,01	49.961,31	127.836,32	
		CP	141.500,00	41.500,00	72.378,00	113.878,00	-27.622,00
		T	269.336,32	119.375,01	122.339,31	241.714,32	

SERVIZIO : 3 Strutture residenziali e di ricovero per anziani

2100301	Acquisizione di beni immobili	RS					
		CP					
		T					
2100305	Acquisizione di beni mobili, macchine ed attrezzature tecnico-scientifiche	RS					
		CP					
		T					
<input type="checkbox"/>	TOTALI SERVIZIO 03	RS					
		CP					
		T					

SERVIZIO : 4 Assistenza, beneficenza pubblica e servizi diversi alla persona

2100401	Acquisizione di beni immobili	RS	52.746,73	34.706,73	18.040,00	52.746,73	
		CP	14.000,00	14.000,00		14.000,00	
		T	66.746,73	48.706,73	18.040,00	66.746,73	
2100405	Acquisizione di beni mobili, macchine ed attrezzature tecnico-scientifiche	RS					
		CP					
		T					
2100407	Trasferimenti di capitale	RS	196.500,00		196.500,00	196.500,00	
		CP					
		T	196.500,00		196.500,00	196.500,00	
<input type="checkbox"/>	TOTALI SERVIZIO 04	RS	249.246,73	34.706,73	214.540,00	249.246,73	
		CP	14.000,00	14.000,00		14.000,00	
		T	263.246,73	48.706,73	214.540,00	263.246,73	

SERVIZIO : 5 Servizio necroscopico e cimiteriale

2100501	Acquisizione di beni immobili	RS	297,97	297,97		297,97	
		CP					
		T	297,97	297,97		297,97	

CONTO DEL BILANCIO - PARTE USCITA ANNO 2013

Codice e Num.	DESCRIZIONE		Residui conservati e Stanziamenti definitivi di Bilancio	Conto del tesoriere	Determinazioni Residui	Impegni	Minori residui o economie
				Pagamenti	Residui da riportare		
			RS	Residui (A)	Residui (B)	Residui (C)	
			CP	Competenza (F)	Competenza (G)	Competenza (H)	
			T	Totale (M)	Totale (N)	Residui al 31 dicembre (O = C + H)	
2100502	Espropri e servitu' onerose	RS					
		CP					
		T					
2100505	Acquisizione di beni mobili, macchine ed attrezzature tecnico-scientifiche	RS					
		CP					
		T					
2100506	Incarichi professionali esterni	RS					
		CP					
		T					
2100507	Trasferimenti di capitale	RS					
		CP					
		T					
2100509	Conferimenti di capitale	RS					
		CP					
		T					
<input type="checkbox"/> TOTALI SERVIZIO 05		RS	297,97	297,97		297,97	
		CP					
		T	297,97	297,97		297,97	
<input type="checkbox"/> TOTALI FUNZIONE 10		RS	377.381,02	112.879,71	264.501,31	377.381,02	
		CP	155.500,00	55.500,00	72.378,00	127.878,00	-27.622,00
		T	532.881,02	168.379,71	336.879,31	505.259,02	

FUNZIONE : 11 FUNZIONI NEL CAMPO DELLO SVILUPPO ECONOMICO

SERVIZIO : 4 Servizi relativi all'industria

2110401	Acquisizione di beni immobili	RS					
		CP					
		T					
<input type="checkbox"/> TOTALI SERVIZIO 04		RS					
		CP					
		T					

SERVIZIO : 7 Servizi relativi all'agricoltura

2110708	Partecipazioni azionarie	RS					
		CP					
		T					
<input type="checkbox"/> TOTALI SERVIZIO 07		RS					
		CP					
		T					
<input type="checkbox"/> TOTALI FUNZIONE 11		RS					
		CP					
		T					

FUNZIONE : 12 FUNZIONI RELATIVE A SERVIZI PRODUTTIVI

SERVIZIO : 5 Farmacie


CONTO DEL BILANCIO - PARTE USCITA ANNO 2013

Codice e Num.	DESCRIZIONE		Residui conservati e Stanziamenti definitivi di Bilancio	Conto del tesoriere	Determinazioni Residui	Impegni	Minori residui o economie
				Pagamenti	Residui da riportare		
		RS	Residui (A)	Residui (B)	Residui (C)	Residui (D = B + C)	(E = D - A) (E = A - D)
		CP	Competenza (F)	Competenza (G)	Competenza (H)	Competenza (I = G + H)	(L = I - F) (L = F - I)
		T	Totale (M)	Totale (N)	Residui al 31 dicembre (O = C + H)	Impegni 31 dicembre (P = D + I)	
2120501	Acquisizione di beni immobili	RS					
		CP					
		T					
2120505	Acquisizione di beni mobili, macchine ed attrezzature tecnico-scientifiche	RS					
		CP					
		T					
2120508	Partecipazioni azionarie	RS					
		CP					
		T					
<input type="checkbox"/> TOTALI SERVIZIO 05		RS					
		CP					
		T					
<input type="checkbox"/> TOTALI FUNZIONE 12		RS					
		CP					
		T					
<input type="checkbox"/> TOTALI TITOLO 2		RS	12.744.048,38	5.372.095,66	7.331.311,60	12.703.407,26	-40.641,12
		CP	3.403.386,00	609.901,03	493.922,95	1.103.823,98	-2.299.562,02
		T	16.147.434,38	5.981.996,69	7.825.234,55	13.807.231,24	

CONTO DEL BILANCIO - PARTE USCITA ANNO 2013

Codice e Num.	DESCRIZIONE		Residui conservati e Stanziamenti definitivi di Bilancio	Conto del tesoriere	Determinazioni Residui	Impegni	Minori residui o economie
				Pagamenti	Residui da riportare		
		RS	Residui (A)	Residui (B)	Residui (C)	Residui (D = B + C)	(E = D - A) (E = A - D)
		CP	Competenza (F)	Competenza (G)	Competenza (H)	Competenza (I = G + H)	(L = I - F) (L = F - I)
		T	Totale (M)	Totale (N)	Residui al 31 dicembre (O = C + B)	Impegni 31 dicembre (P = D + I)	
TITOLO 3 - SPESE PER RIMBORSO DI PRESTITI							
FUNZIONE 1 - FUNZIONI GENERALI DI AMMINISTRAZIONE, DI GESTIONE E DI CONTROLLO							
SERVIZIO 3 - Gestione economica, finanziaria, programmazione, provveditorato e controllo di gestione							
3010301	Rimborso per anticipazioni di cassa	RS					
		CP	2.582.285,00				-2.582.285,00
		T	2.582.285,00				
3010303	Rimborso di quota capitale di mutui e prestiti	RS	57.560,97		57.560,97	57.560,97	
		CP	378.719,00	378.601,89		378.601,89	-117,11
		T	436.279,97	378.601,89	57.560,97	436.162,86	
TOTALI SERVIZIO 03		RS	57.560,97		57.560,97	57.560,97	
		CP	2.961.004,00	378.601,89		378.601,89	-2.582.402,11
		T	3.018.564,97	378.601,89	57.560,97	436.162,86	
TOTALI FUNZIONE 01		RS	57.560,97		57.560,97	57.560,97	
		CP	2.961.004,00	378.601,89		378.601,89	-2.582.402,11
		T	3.018.564,97	378.601,89	57.560,97	436.162,86	
TOTALI TITOLO 3		RS	57.560,97		57.560,97	57.560,97	
		CP	2.961.004,00	378.601,89		378.601,89	-2.582.402,11
		T	3.018.564,97	378.601,89	57.560,97	436.162,86	

CONTO DEL BILANCIO - PARTE USCITA ANNO 2013

Codice e Num.	DESCRIZIONE		Residui conservati e Stanziamenti definitivi di Bilancio	Conto del tesoriere	Determinazioni Residui	Impegni	Minori residui o economie
				Pagamenti	Residui da riportare		
			Residui (A)	Residui (B)	Residui (C)	Residui (D = B + C)	(E = D - A) (E = A - D)
			Competenza (F)	Competenza (G)	Competenza (H)	Competenza (I = G + H)	(L = I - F) (L = F - I)
		T	Totale (M)	Totale (N)	Residui al 31 dicembre (O = C + H)	Impegni 31 dicembre (P = D + I)	
TITOLO 4 - SPESE PER SERVIZI PER CONTO DI TERZI							
4000001	Ritenute previdenziali e assistenziali al personale	RS	176.190,29	396,64	60.839,04	61.235,68	-114.954,61
		CP	651.253,00	403.344,40	68,18	403.412,58	-247.840,42
		T	827.443,29	403.741,04	60.907,22	464.648,26	
4000002	Ritenute erariali	RS	197.616,55				-197.616,55
		CP	1.419.882,00	861.440,18	4.691,21	866.131,39	-553.750,61
		T	1.617.498,55	861.440,18	4.691,21	866.131,39	
4000003	Altre ritenute al personale per conto di terzi	RS	54.289,47				-54.289,47
		CP	128.662,00	61.176,36		61.176,36	-67.485,64
		T	182.951,47	61.176,36		61.176,36	
4000004	Restituzione di depositi cauzionali	RS	17.911,75	30,00	16.448,19	16.478,19	-1.433,56
		CP	516.457,00		7.764,82	7.764,82	-508.692,18
		T	534.368,75	30,00	24.213,01	24.243,01	
4000005	Spese per servizi per conto di terzi	RS	222.825,02	52.132,68	48.335,53	100.468,21	-122.356,81
		CP	4.026.158,00	35.309,26	60.518,38	95.827,64	-3.930.330,36
		T	4.248.983,02	87.441,94	108.853,91	196.295,85	
4000006	Anticipazione di fondi per il servizio economato	RS					
		CP	30.517,00	500,00		500,00	-30.017,00
		T	30.517,00	500,00		500,00	
 TOTALI TITOLO 4		RS	668.833,08	52.559,32	125.622,76	178.182,08	-490.651,00
		CP	6.772.929,00	1.361.770,20	73.042,59	1.434.812,79	-5.338.116,21
		T	7.441.762,08	1.414.329,52	198.665,35	1.612.994,87	

RIEPILOGO GENERALE DELLE USCITE ANNO 2013

Codice e Num.	DESCRIZIONE		Residui conservati e Stanziam. definitivi di Bilancio	Conto del tesoriere	Determinazioni Residui	Impegni	Minori residui o economie
				Pagamenti	Residui da riportare		
		RS	Residui (A)	Residui (B)	Residui (C)	Residui (D = B + C)	(E = D - A) (E = A - D)
		CP	Competenza (F)	Competenza (G)	Competenza (H)	Competenza (I = G + H)	(L = I - F) (L = F - I)
		T	Totale (M)	Totale (N)	Residui al 31 dicembre (O = C + H)	Impegni 31 dicembre (P = D + I)	
TOTALE TITOLO 1		RS	6.103.123,75	3.543.637,92	2.349.822,18	5.893.460,10	-209.663,65
<i>SPESE CORRENTI</i>		CP	18.509.793,00	12.810.636,82	3.148.358,54	15.958.995,36	-2.550.797,64
		T	24.612.916,75	16.354.274,74	5.498.180,72	21.852.455,46	
TOTALE TITOLO 2		RS	12.744.048,38	5.372.095,66	7.331.311,60	12.703.407,26	-40.641,12
<i>SPESE IN CONTO CAPITALE</i>		CP	3.403.386,00	609.901,03	493.922,95	1.103.823,98	-2.299.562,02
		T	16.147.434,38	5.981.996,69	7.825.234,55	13.807.231,24	
TOTALE TITOLO 3		RS	57.560,97		57.560,97	57.560,97	
<i>SPESE PER RIMBORSO DI PRESTITI</i>		CP	2.961.004,00	378.601,89		378.601,89	-2.582.402,11
		T	3.018.564,97	378.601,89	57.560,97	436.162,86	
TOTALE TITOLO 4		RS	668.833,08	52.559,32	125.622,76	178.182,08	-490.651,00
<i>SPESE PER SERVIZI PER CONTO DI TERZI</i>		CP	6.772.929,00	1.361.770,20	73.042,59	1.434.812,79	-5.338.116,21
		T	7.441.762,08	1.414.329,52	198.665,35	1.612.994,87	
TOTALE SPESA		RS	19.573.566,18	8.968.292,90	9.864.317,51	18.832.610,41	-740.955,77
		CP	31.647.112,00	15.160.909,94	3.715.324,08	18.876.234,02	-12.770.877,98
		T	51.220.678,18	24.129.202,84	13.579.641,59	37.708.844,43	
Disavanzo di Amministrazione							
TOTALE GENERALE DELLA SPESA		RS	19.573.566,18	8.968.292,90	9.864.317,51	18.832.610,41	-740.955,77
		CP	31.647.112,00	15.160.909,94	3.715.324,08	18.876.234,02	-12.770.877,98
		T	51.220.678,18	24.129.202,84	13.579.641,59	37.708.844,43	

FUNZIONI E SERVIZI	INTERVENTI CORRENTI	Personale	Acquisto di beni di consumo e/o di materie prime	Prestazioni di servizi	Utilizzo di beni di terzi	Trasferimenti	Interessi passivi ed oneri finanziari diversi	Imposte e tasse	Oneri straordinari della gestione corrente	Ammortamenti di esercizio	Fondo svalutazione crediti	Fondo di riserva	TOTALE
FUNZIONI GENERALI DI AMMINISTRAZIONE, DI GESTIONE E DI CONTROLLO													
Organi istituzionali, partecipazione e decentramento	177.633,00	2.860,00		296.890,57		8.527,37		25.933,78					511.844,72
Segreteria generale, personale e organizzazione	710.614,86	2.890,00		11.890,98		9.842,86		40.972,18					776.210,88
Gestione economica, finanziaria, programmazione, provveditorato e controllo di gestione	267.266,00	1.000,00		200,00				17.385,00					285.851,00
Gestione delle entrate tributarie e servizi fiscali	142.489,00	3.945,62		54.000,00		169.119,00		7.817,00	50.248,27				427.618,89
Gestione dei beni demaniali e patrimoniali		8.700,00		35.600,00				18.126,47					62.426,47
Ufficio tecnico	361.395,00	3.730,00		11.400,00				23.958,30					400.483,30
Anagrafe, stato civile, elettorale, leva e servizio statistico	129.614,00	5.239,40		513,84		560,00		8.621,00					144.548,24
Altri servizi generali	568.875,01	14.522,96		952.718,00	4.000,00	87.788,29	1.453,54	33.805,00	63.400,94				1.726.563,74
Totale FUNZIONI RELATIVE ALLA GIUSTIZIA	2.357.886,87	42.887,98		1.363.213,39	4.000,00	275.837,52	1.453,54	176.618,73	113.649,21				4.335.547,24
Uffici giudiziari													
Casa circondariale e altri servizi													
Totale FUNZIONI DI POLIZIA LOCALE													
Polizia municipale	483.413,00	20.576,95		22.287,80	2.964,50	11.765,91		32.345,50					573.353,66
Polizia commerciale													
Polizia amministrativa													
Totale FUNZIONI DI ISTRUZIONE PUBBLICA	483.413,00	20.576,95		22.287,80	2.964,50	11.765,91		32.345,50					573.353,66

COMUNE DI ZOLA PREDOSA
PROVINCIA DI BOLOGNA
CONTO DEL BILANCIO ANNO 2013

RIEPILOGO GENERALE DELLE SPESE - IMPEGNI PER SPESE CORRENTI

INTERVENTI CORRENTI FUNZIONI E SERVIZI	Personale	Acquisto di beni di consumo e/o di materie prime	Prestazioni di servizi	Utilizzo di beni di terzi	Trasferimenti	Interessi passivi ed oneri finanziari diversi	Imposte e tasse	Oneri straordinari della gestione corrente	Ammortamenti di esercizio	Fondo svlutazione crediti	Fondo di riserva	TOTALE
Scuola materna		7.600,00	193.059,40									200.659,40
Istruzione elementare		8.500,00	248.900,00			15.847,98						273.247,98
Istruzione media		5.154,95	137.858,97			21.915,39						164.929,31
Istruzione secondaria superiore												
Assistenza scolastica, trasporto, refezione ed altri servizi	290.231,00	52.738,24	695.866,31		184.919,67		18.602,41					1.242.357,63
Totale	290.231,00	73.993,19	1.275.684,68		184.919,67	37.763,37	18.602,41					1.881.194,32
FUNZIONI RELATIVE ALLA CULTURA E AI BENI CULTURALI												
Biblioteche, musei e pinacoteche	125.905,00	14.570,00	58.013,06		5.184,00	2.127,14	8.410,75					214.209,95
Teatri, attivita' culturali e servizi diversi nel settore culturale	53.246,00	862,18	70.498,25		111.694,22		4.087,40					240.388,05
Totale	179.151,00	15.432,18	128.511,31		116.878,22	2.127,14	12.498,15					454.598,00
FUNZIONI NEL SETTORE SPORTIVO E RICREATIVO												
Piscine comunali												
Stadio comunale, palazzo dello sport e altri impianti			226.051,13		6.150,00							232.201,13
Manifestazioni diverse nel settore sportivo e ricreativo					18.000,00							18.000,00
Totale			226.051,13		24.150,00							250.201,13
FUNZIONI NEL CAMPO TURISTICO												
Servizi turistici												
Manifestazioni turistiche												
Totale												
FUNZIONI NEL CAMPO DELLA VIABILITA' E DEI TRASPORTI												
Viabilita' , circolazione stradale e servizi commessi	154.425,00	18.960,00	243.400,00			148.514,33	10.373,10					575.672,43

TALE	495,564.99
	71,237.42
	04,090.28
	30,253.03
	18,398.54
	40,578.65
	38,472.28
	1,792.78
	6,588.52
	5,008.19
	5,976.58
	300.00
	7,873.29

COMUNE DI ZOLA PREDOSA
PROVINCIA DI BOLOGNA
CONTO DEL BILANCIO ANNO 2013

Pag. 4
2/04/2014

RIEPILOGO GENERALE DELLE SPESE - IMPEGNI PER SPESE CORRENTI

INTERVENTI FUNZIONI E SERVIZI	Personale	Acquisto di beni di consumo e/o di materie prime	Prestazioni di servizi	Utilizzo di beni di terzi	Trasferimenti	Interessi passivi ed oneri finanziari diversi	Imposte e tasse	Oneri straordinari della gestione corrente	Ammortamenti di esercizio	Fondo svalutazione crediti	Fondo di riserva	TOTALE
Fiere, mercati e servizi connessi												
Mattatoio e servizi connessi												
Servizi relativi all'industria												
Servizi relativi al commercio	114.558,00	230,00	4.366,00				5.992,00					125.146,00
Servizi relativi all'artigianato												
Servizi relativi all'agricoltura					6.032,91							
Totale	114.558,00	230,00	4.366,00	1.965,48	6.032,91		5.992,00					133.144,39
FUNZIONI RELATIVE A SERVIZI PRODUTTIVI												
Distribuzione gas metano												
Centrale del latte												
Distribuzione energia elettrica												
Teleriscaldamento												
Farmacie	23.263,73	35.000,00	8.865,51				2.923,89					70.053,13
Altri servizi produttivi												
Totale	23.263,73	35.000,00	8.865,51				2.923,89					70.053,13
TOTALI	4.886.181,60	244.875,82	7.497.501,95	8.929,98	2.580.394,03	213.663,39	339.025,38	188.419,21				15.958.995,36

TOTAL	111,844,72	76,210,88	85,851,00	27,618,89	52,426,47	30,483,30	14,548,24	56,563,74	55,547,24	3,353,66	3,353,66
-------	------------	-----------	-----------	-----------	-----------	-----------	-----------	-----------	-----------	----------	----------

RIEPILOGO GENERALE DELLE SPESE - IMPEGNI PER SPESE CORRENTI

INTERVENTI CORRENTI FUNZIONI E SERVIZI	Personale	Acquisto di beni di consumo e/o di materie prime	Prestazioni di servizi	Utilizzo di beni di terzi	Trasferimenti	Interessi passivi ed oneri finanziari diversi	Imposte e tasse	Oneri straordinari della gestione corrente	Ammortamenti di esercizio	Fondo svalutazione crediti	Fondo di riserva	TOTALE
Scuola materna		7.600,00	193.059,40									200.659,40
Istruzione elementare		8.500,00	248.900,00			15.847,98						273.247,98
Istruzione media		5.154,95	137.858,97			21.915,39						164.929,31
Istruzione secondaria superiore												
Assistenza scolastica, trasporto, refezione ed altri servizi	290.231,00	52.738,24	695.866,31		184.919,67		18.602,41					1.242.357,63
Totale	290.231,00	73.993,19	1.275.684,68		184.919,67	37.763,37	18.602,41					1.881.194,32
FUNZIONI RELATIVE ALLA CULTURA E AI BENI CULTURALI												
Biblioteche, musei e pinacoteche	125.905,00	14.570,00	58.013,06		5.184,00	2.127,14	8.410,75					214.209,95
Teatri, attività culturali e servizi diversi nel settore culturale	53.246,00	862,18	70.498,25		111.694,22		4.087,40					240.388,05
Totale	179.151,00	15.432,18	128.511,31		116.878,22	2.127,14	12.498,15					454.598,00
FUNZIONI NEL SETTORE SPORTIVO E RICREATIVO												
Piscine comunali												
Stadio comunale, palazzo dello sport e altri impianti			226.051,13		6.150,00							232.201,13
Manifestazioni diverse nel settore sportivo e ricreativo					18.000,00							18.000,00
Totale			226.051,13		24.150,00							250.201,13
FUNZIONI NEL CAMPO TURISTICO												
Servizi turistici												
Manifestazioni turistiche												
Totale												
FUNZIONI NEL CAMPO DELLA VIABILITA' E DEI TRASPORTI												
Viabilità, circolazione stradale e servizi connessi	154.425,00	18.960,00	243.400,00			148.514,33	10.373,10					575.672,43

[illegible]

RIEPILOGO GENERALE DELLE SPESE - IMPEGNI PER SPESE CORRENTI

INTERVENTI CORRENTI FUNZIONI E SERVIZI	Personale	Acquisto di beni di consumo e/o di materie prime	Prestazioni di servizi	Utilizzo di beni di terzi	Trasferimenti	Interessi passivi ed oneri finanziari diversi	Imposte e tasse	Oneri straordinari della gestione corrente	Ammortamenti di esercizio	Fondo svlutazione crediti	Fondo di riserva	TOTALE
Fiere, mercati e servizi connessi												
Mattatoio e servizi connessi												
Servizi relativi all'industria												
Servizi relativi al commercio	114.558,00	230,00	4.366,00									
Servizi relativi all'artigianato							5.992,00					125.146,00
Servizi relativi all'agricoltura												
Totale	114.558,00	230,00	4.366,00	1.965,48	6.032,91							7.998,39
FUNZIONI RELATIVE A SERVIZI PRODUTTIVI				1.965,48	6.032,91		5.992,00					133.144,39
Distribuzione gas metano												
Centrale del latte												
Distribuzione energia elettrica												
Teleriscaldamento												
Farmacie	23.263,73	35.000,00	8.865,51				2.923,89					70.053,13
Altri servizi produttivi												
Totale	23.263,73	35.000,00	8.865,51				2.923,89					
TOTALI	4.886.181,60	244.875,82	7.497.501,95	8.929,98	2.580.394,03	213.663,39	339.029,38	188.419,21				15.958.995,36

TOTAL
221.161,16
221.161,16
93.470,10
91.500,00

[illegible]

[illegible]

RIEPILOGO GENERALE DELLE SPESE - IMPEGNI PER SPESE IN CONTO CAPITALE

INTERVENTI PER FUNZIONI E SERVIZI	Acquisizione di beni immobili	Espropri e servizi onerose	Acquisto di beni specifici per realizzazioni in economia	Utilizzo di beni di terzi per realizzazioni in economia	Acquisizione di beni mobili, macchine ed attrezzature tecnico-scientifiche	Incarichi professionali esterni	Trasferimenti di capitale	Partecipazioni azionarie	Conferimenti di capitale	Concessione di crediti e anticipazioni	TOTALE
Totale											
FUNZIONI RELATIVE A SERVIZI PRODUTTIVI											
Distribuzione gas metano											
Centrale del latte											
Distribuzione energia elettrica											
Teleriscaldamento											
Farmacie											
Altri servizi produttivi											
Totale											
TOTALI	676.633,26						427.190,72				1.103.823,98

INTERVENTI PER RIMBORSO DI PRESTITI							
INTERVENTI PER RIMB. FUNZIONI E SERVIZI	Rimborso per anticipazioni di cassa	Rimborso di finanziamenti a breve termine	Rimborso di quota capitale di munici e prestiti	Rimborso di prestiti obbligazionari	Rimborso di quota capitale di debiti pluriennali		
FUNZIONI GENERALI DI AMMINISTRAZIONE, DI GESTIONE E DI CONTROLLO							TOTALE
Gestione economica, finanziaria, programmazione, provveditorato e controllo di gestione			378.601,89				378.601,89
Totale			378.601,89				378.601,89
TOTALI			378.601,89				378.601,89

COMUNE DI ZOLA PREDOSA

PROVINCIA DI BOLOGNA

CONTO DEL BILANCIO ANNO 2013**QUADRO RIASSUNTIVO DELLA GESTIONE DI COMPETENZA**

RISCOSSIONI _____	(+)	16.731.340,74
PAGAMENTI _____	(-)	15.160.909,94
DIFFERENZA _____		1.570.430,80
RESIDUI ATTIVI _____	(+)	3.619.667,76
RESIDUI PASSIVI _____	(-)	3.715.324,08
DIFFERENZA _____		-95.656,32
AVANZO (+) O DISAVANZO (-)		1.474.774,48
RISULTATO DI GESTIONE	Fondi vincolati	12.229,30
	Fondi per finanziamento spese in conto capitale	1.462.545,18
	Fondi di ammortamento	
	Fondi non vincolati	

QUADRO RIASSUNTIVO DELLA GESTIONE FINANZIARIA

	GESTIONE		
	Residui	Competenza	TOTALE
Fondo di cassa al 1° gennaio _____	//	//	11.675.964,70
RISCOSSIONI _____	3.391.220,34	16.731.340,74	20.122.561,08
PAGAMENTI _____	8.968.292,90	15.160.909,94	24.129.202,84
FONDO DI CASSA al 31/12 _____			7.669.322,94
PAGAMENTI (per azioni esecutive) e non regolarizzate al 31/12 _____			
DIFFERENZA _____			7.669.322,94
RESIDUI ATTIVI _____	6.860.686,30	3.619.667,76	10.480.354,06
RESIDUI PASSIVI _____	9.864.317,51	3.715.324,08	13.579.641,59
DIFFERENZA _____			-3.099.287,53
AVANZO (+)			4.570.035,41
RISULTATO DI AMMINISTRAZIONE	Fondi vincolati		517.388,39
	Fondi per finanziamento spese in conto capitale		3.843.840,86
	Fondi di ammortamento		
	Fondi non vincolati		208.806,16

ZOLA PREDOSA, lì 31/12/2013

Il Segretario

Il Rappresentante legale

Il Responsabile del servizio finanziario

COMUNE DI ZOLA PREDOSA

PROVINCIA DI BOLOGNA

CONTO DEL BILANCIO ANNO 2013**RISULTATO DELLA GESTIONE DI COMPETENZA**

2/04/2014

ENTRATE: ACCERTAMENTI DI COMPETENZA	ACCERTAMENTI	RISULTATO
1- ENTRATE TRIBUTARIE	12.085.334,02	
2- ENTRATE DERIVANTI DA CONTRIBUTI E TRASF. CORRENTI DELLO STATO, DE	2.426.428,56	
3- ENTRATE EXTRATRIBUTARIE	1.838.063,97	
4- ENTRATE DERIVANTI DA ALIENAZIONI, DA TRASFERIMENTI DI CAPITALE E	2.566.369,16	
5- ENTRATE DERIVANTI DA ACCENSIONE DI PRESTITI		
6- ENTRATE DA SERVIZI PER CONTO DI TERZI	1.434.812,79	
Totale Parziale	20.351.008,50	20.351.008,50
Avanzo Precedente Esercizio Applicato		
Totale (1)	20.351.008,50	
USCITE: IMPEGNI DI COMPETENZA	IMPEGNI	
1- SPESE CORRENTI	15.958.995,36	
2- SPESE IN CONTO CAPITALE	1.103.823,98	
3- SPESE PER RIMBORSO DI PRESTITI	378.601,89	
4- SPESE PER SERVIZI PER CONTO DI TERZI	1.434.812,79	
Totale Parziale	18.876.234,02	
Disavanzo Precedente Esercizio Applicato		18.876.234,02
Totale (2)	18.876.234,02	
Avanzo di Gestione (1-2)		
		1.474.774,48

COMPLETAMENTO	REVISIONE	ESCLUSIVO	PREV. DEFINITIVA	IMPEGNI/ACCERT.	MANDATI/REVERS.	RES. DA RIPORTARE
---------------	-----------	-----------	------------------	-----------------	-----------------	-------------------

TITOLO 1 - ENTRATE TRIBUTARIE						
CATEGORIA 01 - Imposte						
1010101	2009	Imposta Comunale Immobili	1.346,50	1.346,50		1.346,50
1010101	2010	Imposta Comunale Immobili	2.328,51	2.328,51	685,46	1.643,05
1010101	2011	Imposta Comunale Immobili	34.667,91	34.667,91	1.346,47	33.321,44
1010101	2012	Imposta Comunale Immobili	189.666,52	189.666,52	166.491,93	23.174,59
TOTALE CATEGORIA 01			228.009,44	228.009,44	168.523,86	59.485,58
CATEGORIA 02 - Tasse						
1020121	2008	Tassa Rifiuti Solidi Urbani	191.265,35	15.506,60	15.106,96	399,64
1020121	2009	Tassa Rifiuti Solidi Urbani	185.776,02	185.776,02	9.093,59	176.682,43
1020121	2010	Tassa Rifiuti Solidi Urbani	176.531,39	176.531,39	12.906,10	163.625,29
1020121	2011	Tassa Rifiuti Solidi Urbani	304.477,60	304.473,60	95.364,57	209.109,03
1020121	2012	Tassa Rifiuti Solidi Urbani	463.547,69	463.547,69	211.058,05	252.489,64
1020122	2009	Addizionale erariale E.C.A. art.3 comma 39 l. 28/12/1995	17.482,75	17.482,75	928,94	16.553,81
1020122	2010	Addizionale erariale E.C.A. art.3 comma 39 l. 28/12/1995	17.603,86	17.603,86	1.322,27	16.281,59
1020122	2011	Addizionale erariale E.C.A. art.3 comma 39 l. 28/12/1995	30.224,51	30.224,51	9.441,42	20.783,09
1020122	2012	Addizionale erariale E.C.A. art.3 comma 39 l. 28/12/1995	42.269,73	42.269,73	17.681,79	24.587,94
TOTALE CATEGORIA 02			1.429.178,90	1.253.416,15	372.903,69	880.512,46
CATEGORIA 03 - Tributi speciali ed altre entrate tributarie proprie						
1030132	2012	Altre entrate tributarie proprie - Fondo sperimentale di riequilibrio	80.016,64	80.016,64		80.016,64
TOTALE CATEGORIA 03			80.016,64	80.016,64		80.016,64
TOTALE TITOLO 1			1.737.204,98	1.561.442,23	541.427,55	1.020.014,68
TITOLO 2 - ENTRATE DERIVANTI DA CONTRIBUTI E TRASFERIMENTI DELLO STATO, DELLA REGIONE E DI ALTRI ENTI PUBBLICI A CARICO DEL F.F. REGIONALE						
CATEGORIA 02 - Contributi e trasferimenti correnti dalla Regione						
2020211	2012	Trasferimenti dalla Regione: Risorse destinate all'Istruzione	4.000,00	4.000,00		4.000,00
2020219	2011	Trasferimenti dalla Regione: Risorse destinate alla Qualificazione Asilo nido	5.777,33	5.777,33		5.777,33
2020219	2012	Trasferimenti dalla Regione: Risorse destinate alla Qualificazione Asilo nido	12.000,00	12.000,00		12.000,00
2020220	2009	Trasferimenti dalla Regione: Risorse destinate a finalità diverse	3.400,00	3.400,00		3.400,00
2020220	2011	Trasferimenti dalla Regione: Risorse destinate a finalità diverse	15.496,00	15.496,00		15.496,00
TOTALE CATEGORIA 02			40.673,33	40.673,33		40.673,33
CATEGORIA 03 - Contributi e trasferimenti dalla Regione per funzioni delegate						

CONTO DEL BILANCIO - ELENCO RESIDUI ATTIVI E PASSIVI PER L'ANNO 2013

Conto Bilancio	Anno	Descrizione	Prev. Definitiva	Impegni/Accert.	Mandati/Revers.	Res. da Riportare
TOTALE CATEGORIA 03						
CATEGORIA - 05 Contributi e trasferimenti correnti da altri enti del settore pubblico						
2050241	2011	Trasferimenti da Provincie: Risorse destinate a finalità diverse	13.494,38	13.494,38	5.732,96	7.761,42
2050250	2009	Trasferimenti da altri Enti del Settore Pubblico	11.980,51	11.980,51	6.622,12	5.358,39
2050250	2010	Trasferimenti da altri Enti del Settore Pubblico	1.170,93	1.170,93		1.170,93
2050250	2011	Trasferimenti da altri Enti del Settore Pubblico	3.039,36	3.039,36		3.039,36
2050250	2012	Trasferimenti da altri Enti del Settore Pubblico	15.590,23	15.590,23	899,18	14.691,05
TOTALE CATEGORIA 05						
TOTALE TITOLO 2						
TITOLO 3 ENTRATE PATRIMONIALI						
CATEGORIA - 01 Proventi dei servizi pubblici						
3010306	2009	Risorse destinate alla polizia municipale - finalizzate al codice della strada	181.684,48	181.684,48	44.028,52	137.655,96
3010306	2010	Risorse destinate alla polizia municipale - finalizzate al codice della strada	126.252,05	126.252,05		126.252,05
3010310	2011	Risorse destinate all'assistenza scolastica, trasporto, refezione e altri servizi	31.830,86	31.830,86	5.364,63	26.466,23
3010310	2012	Risorse destinate all'assistenza scolastica, trasporto, refezione e altri servizi	40.411,45	40.411,45	39.875,45	536,00
3010314	2011	Risorse destinate a Stadio Comunale, Palazzo Sport, altri imp. sportivi, cultura e tempo libero	11.021,37	11.021,37		11.021,37
3010314	2012	Risorse destinate a Stadio Comunale, Palazzo Sport, altri imp. sportivi, cultura e tempo libero	9.375,56	9.375,56	1.914,22	7.461,34
3010322	2011	Risorse destinate al servizio idrico integrato	51.355,00	51.355,00		51.355,00
3010322	2012	Risorse destinate al servizio idrico integrato	42.795,89	42.795,89		42.795,89
3010324	2011	Risorse destinate all'asilo nido, servizi per l'infanzia e per i minori	15.543,94	15.543,95	3.845,84	11.698,11
3010324	2012	Risorse destinate all'asilo nido, servizi per l'infanzia e per i minori	119.861,68	119.861,68	119.032,59	829,09
3010326	2004	Risorse destinate a Strutture Residenziali e Ricoveri	2.113,75	2.113,75		2.113,75
3010326	2005	Risorse destinate a Strutture Residenziali e Ricoveri	2.331,00	2.331,00		2.331,00
3010329	2000	Altri Proventi Servizi Pubblici: Farmacia	165,76	165,76		165,76
3010329	2001	Altri Proventi Servizi Pubblici: Farmacia	542,51	542,51		542,51
3010329	2002	Altri Proventi Servizi Pubblici: Farmacia	196,81	196,81		196,81
3010329	2003	Altri Proventi Servizi Pubblici: Farmacia	38,92	38,92		38,92
3010329	2004	Altri Proventi Servizi Pubblici: Farmacia	227,96	227,96		227,96
3010329	2005	Altri Proventi Servizi Pubblici: Farmacia	112,11	112,11		112,11
3010329	2006	Altri Proventi Servizi Pubblici: Farmacia	4.236,91	4.236,91		4.236,91
3010329	2007	Altri Proventi Servizi Pubblici: Farmacia	114,14	114,14		114,14
3010329	2012	Altri Proventi Servizi Pubblici: Farmacia	49.123,93	49.409,85	36.806,28	12.603,57

CONTO DEL BILANCIO - ELENCO RESIDUI ATTIVI E PASSIVI PER L'ANNO 2013

Codice Bilancio	Anno	Descrizione	Prev. Definitiva	Impegni/Accert.	Mandati/Revers.	Residuo Rimanente
TOTALE CATEGORIA 01						
CATEGORIA : 02 Proventi dei beni dell'ente						
3020340	2005	Gestione dei fabbricati	689.336,08	689.622,01	250.867,53	438.754,48
3020340	2010	Gestione dei fabbricati	3.752,31	3.752,31	926,50	2.825,81
3020340	2011	Gestione dei fabbricati	11.600,19	11.600,19		11.600,19
3020340	2012	Gestione dei fabbricati	14.723,16	14.717,74	149,92	14.567,82
TOTALE CATEGORIA 02						
CATEGORIA : 03 Interessi su partecipazioni e crediti						
3030340	2005	Gestione dei fabbricati	35.449,33	35.165,02	21.960,37	13.204,65
TOTALE CATEGORIA 03						
CATEGORIA : 04 Utili netti delle aziende speciali e partecipate, dividendi di società						
TOTALE CATEGORIA 04						
CATEGORIA : 05 Proventi diversi						
3050365	2009	Rimborsi e Proventi Diversi				
3050365	2010	Rimborsi e Proventi Diversi	27.537,41	27.537,41		27.537,41
3050365	2011	Rimborsi e Proventi Diversi	447.071,17	447.071,17	57.109,93	389.961,24
3050365	2012	Rimborsi e Proventi Diversi	65.813,77	65.813,77	1.205,89	64.607,88
3050392	2011	Proventi da sponsor	755.975,05	755.968,09	577.853,17	178.114,92
3050392	2012	Proventi da sponsor	3.085,50	3.085,50		3.085,50
TOTALE CATEGORIA 05						
TOTALE TITOLO 3						
TITOLO : 4 ENTRATE DERIVANTI DA ALIENAZIONI DA TRASFERIMENTI DI CAPITALE E DA RISCOSSIONI DI CREDITI						
CATEGORIA : 01 Alienazione di beni patrimoniali						
4010402	2003	Alienazione Beni Immobili e Diritti Reali su Beni Immobili				
4010402	2012	Alienazione Beni Immobili e Diritti Reali su Beni Immobili	26.339,26	26.339,26		26.339,26
TOTALE CATEGORIA 01						
CATEGORIA : 03 Trasferimenti di capitale dalla Regione						
4030412	2009	Contributo dalla Regione per Parco Campagna	34.699,81	34.699,81		34.699,81
4030421	2000	Contributi dalla regione per opere di fognatura	702.303,97	702.303,97		702.303,97
4030421	2005	Contributi dalla regione per opere di fognatura	96.243,35	96.243,35		96.243,35
4030421	2006	Contributi dalla regione per opere di fognatura	900.000,00	900.000,00		900.000,00
4030423	2006	Contributi dalla regione per interventi di carattere sociale	1.400.000,00	1.400.000,00		1.400.000,00
TOTALE CATEGORIA 03						
CATEGORIA : 04 Trasferimenti di capitale da altri enti del settore pubblico						
			3.295.047,32	3.295.047,32		3.295.047,32

CONTO DEL BILANCIO - ELENCO RESIDUI ATTIVI E PASSIVI PER L'ANNO 2013

Codice Bilancio	Anno	Descrizione	Prev. Definitiva	Impegni/Accert.	Mandati/Revers.	Res. da Riportare
4040435	2006	Contributi c/capitale da altri Enti del Settore Pubblico: altri enti del settore pubblico	170.000,00	170.000,00		170.000,00
● TOTALE CATEGORIA 04						
CATEGORIA : 05 Trasferimenti di capitale da altri soggetti						
4050440	2011	Proventi delle concessioni edilizie	45.525,00	45.525,00		45.525,00
4050445	1989	Contributi da privati per opere di acquedotto	23.206,68	23.206,68		23.206,68
4050445	1992	Contributi da privati per opere di acquedotto	8.317,83	8.317,83		8.317,83
4050445	1993	Contributi da privati per opere di acquedotto	2.160,95	2.160,95		2.160,95
● TOTALE CATEGORIA 05						
CATEGORIA : 06 Riscossione di crediti						
4060464	2006	Riscossione di crediti da aziende di pubblici servizi	61.197,87	61.197,87	7.854,99	53.342,88
● TOTALE CATEGORIA 06						
● TOTALE TITOLO 4						
TITOLO : 5 ENTRATE DERIVANTI DA CONCESSIONE DI PRESTITI						
CATEGORIA : 03 Assunzione di mutui e prestiti						
5030503	2003	Assunzione di mutui dalla Cassa Depositi e Prestiti	98.472,22	98.472,22		98.472,22
5030503	2010	Assunzione di mutui dalla Cassa Depositi e Prestiti	841.000,00	841.000,00	371.001,18	469.998,82
● TOTALE CATEGORIA 03						
● TOTALE TITOLO 5						
TITOLO : 6 ENTRATE DA SERVIZI PER CONTO DI TERZI						
6010000	2012	Ritenute previdenziali e assistenziali al personale	60.839,04	60.839,04		60.839,04
6040000	2000	Depositi cauzionali	2.737,22	2.737,22		2.737,22
6040000	2002	Depositi cauzionali	909,07	909,07		909,07
6040000	2003	Depositi cauzionali	45,46	45,46		45,46
6040000	2004	Depositi cauzionali	341,86	341,86		341,86
6050000	2001	Rimborso spese per servizi per conto di terzi	6.820,90	6.820,90		6.820,90
6050000	2004	Rimborso spese per servizi per conto di terzi	1.619,17	525,00		525,00
6050000	2008	Rimborso spese per servizi per conto di terzi	23.888,83	602,00		602,00
6050000	2009	Rimborso spese per servizi per conto di terzi	304.282,24	303.319,01		303.319,01
6050000	2010	Rimborso spese per servizi per conto di terzi	17.357,41	1.067,23		1.067,23
6050000	2011	Rimborso spese per servizi per conto di terzi	60.646,98	52.135,35	13.719,67	38.415,68
6050000	2012	Rimborso spese per servizi per conto di terzi	37.968,50	24.989,05	21.265,79	3.723,26
● TOTALE TITOLO 6						
			517.456,68	454.331,19	34.985,46	419.345,73

COMUNE DI ZOLA PREDOSA
PROVINCIA DI BOLOGNA

CONTO DEL BILANCIO - ELENCO RESIDUI ATTIVI E PASSIVI PER L'ANNO 2013

Pag. 5
2/04/2014

Codice Bilancio	Anno	Descrizione	Prev. Definitiva	Impegni/Accert.	Mandati/Revers.	Res. da Riportare
TOTALE ENTRATA			8.986.792,05	8.747.893,05	1.887.206,75	6.860.686,30

CONTO DEL BILANCIO - ELENCO RESIDUI ATTIVI E PASSIVI PER L'ANNO 2013

Codice Bilancio	Anno	Descrizione	Prev. Definitiva	Impegni/Accert.	Mandati/Revers.	Res. da Riportare
TITOLO 1 - SPESA CORRENTE						
FUNZIONE 01 - FUNZIONI GENERALI DI AMMINISTRAZIONE, DI GESTIONE E DI CONTROLLO						
SERVIZIO : 01 - Organi istituzionali, partecipazione e decentramento						
1010101	2012	Personale	373,62	373,62	368,30	5,32
1010102	2005	Acquisto di beni di consumo e/o di materie prime				
1010102	2007	Acquisto di beni di consumo e/o di materie prime	0,18	0,18		0,18
1010102	2012	Acquisto di beni di consumo e/o di materie prime	23,40	23,40		23,40
1010103	2008	Prestazioni di servizi	594,26	594,26	177,22	417,04
1010103	2009	Prestazioni di servizi	2.550,99	2.550,99		2.550,99
1010103	2010	Prestazioni di servizi	3.732,41	3.732,41		3.732,41
1010103	2011	Prestazioni di servizi	4.500,00	4.500,00		4.500,00
1010103	2012	Prestazioni di servizi	4.500,00	4.500,00		4.500,00
1010105	2008	Trasferimenti	15.394,15	15.394,15	6.106,26	9.287,89
1010105	2012	Trasferimenti	500,00	500,00		500,00
1010107	2010	Imposte e tasse	4.471,07	4.471,07	2.243,00	2.228,07
1010107	2011	Imposte e tasse	2.469,10	2.469,10		2.469,10
1010107	2012	Imposte e tasse	497,11	497,11		497,11
1010107	2012	Imposte e tasse	4.348,60	4.348,60		4.348,60
TOTALE SERVIZIO 01			43.954,89	43.954,89	8.894,78	35.060,11
SERVIZIO : 02 - Segreteria generale, personale e organizzazione						
1010201	2012	Personale	23.351,79	23.351,79	12.162,25	11.189,54
1010202	2010	Acquisto di beni di consumo e/o di materie prime	80,00	80,00		80,00
1010202	2011	Acquisto di beni di consumo e/o di materie prime	1.300,00	1.300,00	738,47	561,53
1010202	2012	Acquisto di beni di consumo e/o di materie prime	1.545,36	1.545,36	389,58	1.155,78
1010203	2012	Prestazioni di servizi	590,86	590,86	527,57	63,29
1010207	2012	Imposte e tasse	657,88	657,88	624,24	33,64
TOTALE SERVIZIO 02			27.525,89	27.525,89	14.442,11	13.083,78
SERVIZIO : 03 - Gestione economica, finanziaria, programmazione, provveditorato e controllo di gestione						
1010301	2012	Personale	14.681,99	14.681,99	10.409,10	4.272,89
1010302	2004	Acquisto di beni di consumo e/o di materie prime	40,50	40,50		40,50
1010302	2011	Acquisto di beni di consumo e/o di materie prime	600,00	600,00	400,35	199,65
1010302	2012	Acquisto di beni di consumo e/o di materie prime	200,00	200,00	137,39	62,61

CONTO DEL BILANCIO - ELENCO RESIDUI ATTIVI E PASSIVI PER L'ANNO 2013

Codice Bilancio	Anno	Descrizione	Prev. Definitiva	Impegni/Accert.	Mandati/Revers.	Res. da Riportare
1010303	2012	Prestazioni di servizi	200,00	200,00	138,14	61,86
1010307	2012	Imposte e tasse				
1010308	2012	Oneri straordinari della gestione corrente	682,46	682,46	598,23	84,23
○ TOTALE SERVIZIO 03			2.750,00	2.750,00	319,22	2.430,78
SERVIZIO : 04 Gestione delle entrate tributarie e servizi fiscali			19.154,95	19.154,95	12.002,43	7.152,52
1010401	2010	Personale				
1010401	2012	Personale	1.512,65	327,00		327,00
1010403	2008	Prestazioni di servizi	363,94	363,94		363,94
1010403	2009	Prestazioni di servizi	31.368,97	31.368,97		31.368,97
1010403	2010	Prestazioni di servizi	26.866,22	26.866,22		26.866,22
1010403	2011	Prestazioni di servizi	27.439,77	27.439,77		27.439,77
1010403	2012	Prestazioni di servizi	21.236,78	21.236,78		21.236,78
1010405	2012	Trasferimenti	15.700,00	15.700,00	330,15	15.369,85
1010408	2000	Oneri straordinari della gestione corrente	8.500,00	8.500,00	52,54	8.447,46
1010408	2003	Oneri straordinari della gestione corrente	16,41	16,41		16,41
1010408	2004	Oneri straordinari della gestione corrente	28,61	28,61		28,61
1010408	2006	Oneri straordinari della gestione corrente	840,07	840,07		840,07
1010408	2007	Oneri straordinari della gestione corrente	1.093,00	1.093,00		1.093,00
1010408	2008	Oneri straordinari della gestione corrente	14.801,07	14.801,07	140,00	14.661,07
1010408	2009	Oneri straordinari della gestione corrente	100.000,00	100.000,00		100.000,00
1010408	2010	Oneri straordinari della gestione corrente	70.660,78	70.660,78		70.660,78
1010408	2011	Oneri straordinari della gestione corrente	39.007,39	39.007,39		39.007,39
1010408	2012	Oneri straordinari della gestione corrente	40.794,80	40.794,80		40.794,80
○ TOTALE SERVIZIO 04			40.366,66	40.366,66	3.375,00	36.991,66
SERVIZIO : 05 Gestione dei beni demaniali e patrimoniali			440.597,12	439.411,47	3.897,69	435.513,78
1010502	2011	Acquisto di beni di consumo e/o di materie prime				
1010502	2012	Acquisto di beni di consumo e/o di materie prime	2.027,00	2.027,00	872,00	1.155,00
1010503	2010	Prestazioni di servizi	1.900,00	1.900,00		1.900,00
1010503	2012	Prestazioni di servizi	912,40	912,40	106,00	806,40
○ TOTALE SERVIZIO 05			1.000,00	1.000,00	762,30	237,70
SERVIZIO : 06 Ufficio tecnico			5.839,40	5.839,40	1.740,30	4.099,10
1010601	2012	Personale				
1010602	2011	Acquisto di beni di consumo e/o di materie prime	37.121,85	37.121,85	20.165,78	16.956,07
			300,00	300,00		300,00

CONTO DEL BILANCIO - ELENCO RESIDUI ATTIVI E PASSIVI PER L'ANNO 2013

Codice-Bilancio	Anno	Descrizione	Prev. Definitiva	Impegni/Accert.	Mandat./Revers.	Res.da Riportare
1010602	2012	Acquisto di beni di consumo e/o di materie prime	295,84	295,84		295,84
1010603	2008	Prestazioni di servizi		1.912,39	1.689,53	222,86
1010603	2009	Prestazioni di servizi		25.989,08	3.978,16	22.010,92
1010603	2010	Prestazioni di servizi		2.630,22		2.630,22
1010603	2011	Prestazioni di servizi		3.923,32	1.810,37	2.112,95
1010603	2012	Prestazioni di servizi		19.608,25	3.234,49	16.373,76
1010607	2011	Imposte e tasse	500,00	500,00		500,00
TOTALE SERVIZIO 06			92.280,95	92.280,95	30.878,33	61.402,62
SERVIZIO : 07 Anagrafe, stato civile, elettorale, leva e servizio statistico						
1010701	2012	Personale	696,80	696,80		696,80
1010702	2011	Acquisto di beni di consumo e/o di materie prime	82,05	82,05		82,05
1010702	2012	Acquisto di beni di consumo e/o di materie prime	1.649,98	1.639,98	1.543,49	96,49
TOTALE SERVIZIO 07			2.428,83	2.418,83	1.543,49	875,34
SERVIZIO : 08 Altri servizi generali						
1010801	2008	Personale	58.918,79	58.918,79		58.918,79
1010801	2009	Personale	7.472,49	7.445,48	860,99	6.584,49
1010801	2010	Personale	51.293,73	51.293,73		51.293,73
1010801	2011	Personale	18.088,52	18.088,52	11.701,38	6.387,14
1010801	2012	Personale	255.571,95	255.571,95	229.900,51	25.671,44
1010802	2004	Acquisto di beni di consumo e/o di materie prime	535,20	535,20		535,20
1010802	2010	Acquisto di beni di consumo e/o di materie prime	30,00	30,00		30,00
1010802	2011	Acquisto di beni di consumo e/o di materie prime	514,25	514,25	303,05	211,20
1010802	2012	Acquisto di beni di consumo e/o di materie prime	3.722,56	3.694,56	1.892,79	1.801,77
1010803	2001	Prestazioni di servizi	793,01	793,01		793,01
1010803	2004	Prestazioni di servizi	6,34	6,34		6,34
1010803	2008	Prestazioni di servizi	18.251,49	18.251,49		18.251,49
1010803	2009	Prestazioni di servizi	9.672,84	9.672,84	2.198,63	7.474,21
1010803	2010	Prestazioni di servizi	3.962,27	3.962,27	200,00	3.762,27
1010803	2011	Prestazioni di servizi	18.590,18	17.444,98	3.658,90	13.786,08
1010803	2012	Prestazioni di servizi	81.200,71	80.829,62	61.031,84	19.797,78
1010805	2011	Trasferimenti	13.455,36	13.455,36	2.288,00	11.167,36
1010805	2012	Trasferimenti	12.084,97	12.084,97	6.273,91	5.811,06

CONTO DEL BILANCIO - ELENCO RESIDUI ATTIVI E PASSIVI PER L'ANNO 2013

Codice Bilancio	Anno	Descrizione	Prev. Definitiva	Impegni/Accert.	Mandati/Revers.	Res. da Riportare
1010807	2010	Imposte e tasse	3.899,40	3.899,40	1.386,77	2.512,63
1010807	2011	Imposte e tasse	3.066,16	3.066,16	1.064,65	2.001,51
1010807	2012	Imposte e tasse	31.016,69	31.016,69	18.016,61	13.000,08
○ TOTALE SERVIZIO 08						
○ TOTALE FUNZIONE 01						
FUNZIONE 03 FUNZIONI DI POLIZIA LOCALE						
SERVIZIO : 01 Polizia municipale						
1030101	2012	Personale	13.721,59	13.721,59		13.721,59
1030102	2005	Acquisto di beni di consumo e/o di materie prime	25,97	25,97		25,97
1030102	2008	Acquisto di beni di consumo e/o di materie prime	807,01	579,69	335,80	243,89
1030102	2009	Acquisto di beni di consumo e/o di materie prime	1.078,72	1.078,72	327,60	751,12
1030102	2010	Acquisto di beni di consumo e/o di materie prime	174,69	174,69		174,69
1030102	2011	Acquisto di beni di consumo e/o di materie prime	3.178,42	3.178,42	1.651,17	1.527,25
1030102	2012	Acquisto di beni di consumo e/o di materie prime	4.520,84	4.520,84	3.153,90	1.366,94
1030103	2005	Prestazioni di servizi	1.600,00	1.600,00	194,28	1.405,72
1030103	2007	Prestazioni di servizi	1.510,00	1.510,00		1.510,00
1030103	2008	Prestazioni di servizi	1.510,00	1.510,00		1.510,00
1030103	2010	Prestazioni di servizi	399,11	365,11	101,82	263,29
1030103	2012	Prestazioni di servizi	1.500,00	1.500,00	1.177,54	322,46
1030104	2004	Utilizzo di beni di terzi	247,19	247,19	71,74	175,45
1030104	2005	Utilizzo di beni di terzi	372,21	372,21		372,21
1030104	2006	Utilizzo di beni di terzi	102,50	102,50		102,50
1030104	2007	Utilizzo di beni di terzi	268,84	268,84		268,84
1030104	2008	Utilizzo di beni di terzi	212,88	212,88		212,88
1030105	2008	Trasferimenti	375,00	375,00		375,00
1030105	2012	Trasferimenti	11.620,00	11.620,00	9.156,03	2.463,97
○ TOTALE SERVIZIO 01						
○ TOTALE FUNZIONE 03						
FUNZIONE 04 FUNZIONI DI ISTRUZIONE PUBBLICA						
SERVIZIO : 01 Scuola materna						
1040102	2012	Acquisto di beni di consumo e/o di materie prime	800,00	800,00	31,80	768,20
1040103	2003	Prestazioni di servizi	19,69	19,69		19,69
1040103	2011	Prestazioni di servizi	77.170,26	77.170,26	55.462,39	21.707,87

CONTO DEL BILANCIO - ELENCO RESIDUI ATTIVI E PASSIVI PER L'ANNO 2013

Codice Bilancio	Anno	Descrizione	Prev. Definitiva	Impegni/Accert.	Mandati/Revers.	Res. da Riportare
○ TOTALE SERVIZIO 01						
SERVIZIO : 02 Istruzione elementare						
1040203	2003	Prestazioni di servizi	370,21	370,21		370,21
1040203	2011	Prestazioni di servizi	3.296,96	3.296,96		3.296,96
1040203	2012	Prestazioni di servizi	45.081,45	45.081,45	44.217,94	863,51
○ TOTALE SERVIZIO 02						
SERVIZIO : 03 Istruzione media						
1040302	2012	Acquisto di beni di consumo e/o di materie prime	3.218,80	3.218,80	1.742,40	1.476,40
1040303	2012	Prestazioni di servizi	7.915,86	7.915,86	7.237,84	678,02
○ TOTALE SERVIZIO 03						
SERVIZIO : 05 Assistenza scolastica, trasporto, refezione ed altri servizi						
1040501	2012	Personale		11.134,66	8.980,24	2.154,42
1040502	2012	Acquisto di beni di consumo e/o di materie prime	5.240,15	5.240,15		5.240,15
1040503	2005	Prestazioni di servizi	2.779,88	2.779,88	906,15	1.873,73
1040503	2012	Prestazioni di servizi	30,00	30,00		30,00
1040507	2012	Imposte e tasse	255.723,89	210.802,96	92.781,78	118.021,18
○ TOTALE SERVIZIO 05						
○ TOTALE FUNZIONE 04						
FUNZIONE : 05 FUNZIONI RELATIVE ALLA CULTURA E AI BENI CULTURALI						
SERVIZIO : 01 Biblioteche, musei e pinacoteche						
1050101	2012	Personale				
1050102	2012	Acquisto di beni di consumo e/o di materie prime	2.073,83	2.073,83		2.073,83
1050103	2011	Prestazioni di servizi	45,00	45,00		45,00
1050103	2012	Prestazioni di servizi	1.543,06	1.543,06		1.543,06
1050105	2012	Trasferimenti	945,00	944,20	734,20	210,00
1050107	2012	Imposte e tasse	4.761,64	4.761,64		4.761,64
○ TOTALE SERVIZIO 01						
SERVIZIO : 02 Teatri, attività culturali e servizi diversi nel settore culturale						
1050201	2012	Personale				
1050202	2012	Acquisto di beni di consumo e/o di materie prime	664,57	664,57		664,57
1050203	2011	Prestazioni di servizi	945,00	945,00	78,50	866,50
1050203	2012	Prestazioni di servizi	771,40	771,40		771,40
1050205	2010	Trasferimenti	100,00	100,00		100,00
○ TOTALE SERVIZIO 02						
SERVIZIO : 03 Attività sportive e servizi diversi nel settore sportivo						
1050301	2012	Personale				
1050302	2012	Acquisto di beni di consumo e/o di materie prime	664,57	664,57		664,57
1050303	2011	Prestazioni di servizi	945,00	945,00	78,50	866,50
1050303	2012	Prestazioni di servizi	771,40	771,40		771,40
1050305	2010	Trasferimenti	100,00	100,00		100,00
○ TOTALE SERVIZIO 03						
SERVIZIO : 04 Attività ricreative e servizi diversi nel settore ricreativo						
1050401	2012	Personale				
1050402	2012	Acquisto di beni di consumo e/o di materie prime	664,57	664,57		664,57
1050403	2011	Prestazioni di servizi	945,00	945,00	78,50	866,50
1050403	2012	Prestazioni di servizi	771,40	771,40		771,40
1050405	2010	Trasferimenti	100,00	100,00		100,00
○ TOTALE SERVIZIO 04						
SERVIZIO : 05 Attività di promozione e servizi diversi nel settore di promozione						
1050501	2012	Personale				
1050502	2012	Acquisto di beni di consumo e/o di materie prime	664,57	664,57		664,57
1050503	2011	Prestazioni di servizi	945,00	945,00	78,50	866,50
1050503	2012	Prestazioni di servizi	771,40	771,40		771,40
1050505	2010	Trasferimenti	100,00	100,00		100,00
○ TOTALE SERVIZIO 05						
SERVIZIO : 06 Attività di manutenzione e servizi diversi nel settore di manutenzione						
1050601	2012	Personale				
1050602	2012	Acquisto di beni di consumo e/o di materie prime	664,57	664,57		664,57
1050603	2011	Prestazioni di servizi	945,00	945,00	78,50	866,50
1050603	2012	Prestazioni di servizi	771,40	771,40		771,40
1050605	2010	Trasferimenti	100,00	100,00		100,00
○ TOTALE SERVIZIO 06						
SERVIZIO : 07 Attività di gestione e servizi diversi nel settore di gestione						
1050701	2012	Personale				
1050702	2012	Acquisto di beni di consumo e/o di materie prime	664,57	664,57		664,57
1050703	2011	Prestazioni di servizi	945,00	945,00	78,50	866,50
1050703	2012	Prestazioni di servizi	771,40	771,40		771,40
1050705	2010	Trasferimenti	100,00	100,00		100,00
○ TOTALE SERVIZIO 07						
SERVIZIO : 08 Attività di gestione e servizi diversi nel settore di gestione						
1050801	2012	Personale				
1050802	2012	Acquisto di beni di consumo e/o di materie prime	664,57	664,57		664,57
1050803	2011	Prestazioni di servizi	945,00	945,00	78,50	866,50
1050803	2012	Prestazioni di servizi	771,40	771,40		771,40
1050805	2010	Trasferimenti	100,00	100,00		100,00
○ TOTALE SERVIZIO 08						
SERVIZIO : 09 Attività di gestione e servizi diversi nel settore di gestione						
1050901	2012	Personale				
1050902	2012	Acquisto di beni di consumo e/o di materie prime	664,57	664,57		664,57
1050903	2011	Prestazioni di servizi	945,00	945,00	78,50	866,50
1050903	2012	Prestazioni di servizi	771,40	771,40		771,40
1050905	2010	Trasferimenti	100,00	100,00		100,00
○ TOTALE SERVIZIO 09						
SERVIZIO : 10 Attività di gestione e servizi diversi nel settore di gestione						
1051001	2012	Personale				
1051002	2012	Acquisto di beni di consumo e/o di materie prime	664,57	664,57		664,57
1051003	2011	Prestazioni di servizi	945,00	945,00	78,50	866,50
1051003	2012	Prestazioni di servizi	771,40	771,40		771,40
1051005	2010	Trasferimenti	100,00	100,00		100,00
○ TOTALE SERVIZIO 10						
SERVIZIO : 11 Attività di gestione e servizi diversi nel settore di gestione						
1051101	2012	Personale				
1051102	2012	Acquisto di beni di consumo e/o di materie prime	664,57	664,57		664,57
1051103	2011	Prestazioni di servizi	945,00	945,00	78,50	866,50
1051103	2012	Prestazioni di servizi	771,40	771,40		771,40
1051105	2010	Trasferimenti	100,00	100,00		100,00
○ TOTALE SERVIZIO 11						
SERVIZIO : 12 Attività di gestione e servizi diversi nel settore di gestione						
1051201	2012	Personale				
1051202	2012	Acquisto di beni di consumo e/o di materie prime	664,57	664,57		664,57
1051203	2011	Prestazioni di servizi	945,00	945,00	78,50	866,50
1051203	2012	Prestazioni di servizi	771,40	771,40		771,40
1051205	2010	Trasferimenti	100,00	100,00		100,00
○ TOTALE SERVIZIO 12						
SERVIZIO : 13 Attività di gestione e servizi diversi nel settore di gestione						
1051301	2012	Personale				
1051302	2012	Acquisto di beni di consumo e/o di materie prime	664,57	664,57		664,57
1051303	2011	Prestazioni di servizi	945,00	945,00	78,50	866,50
1051303	2012	Prestazioni di servizi	771,40	771,40		771,40
1051305	2010	Trasferimenti	100,00	100,00		100,00
○ TOTALE SERVIZIO 13						
SERVIZIO : 14 Attività di gestione e servizi diversi nel settore di gestione						
1051401	2012	Personale				
1051402	2012	Acquisto di beni di consumo e/o di materie prime	664,57	664,57		664,57
1051403	2011	Prestazioni di servizi	945,00	945,00	78,50	866,50
1051403	2012	Prestazioni di servizi	771,40	771,40		771,40
1051405	2010	Trasferimenti	100,00	100,00		100,00
○ TOTALE SERVIZIO 14						
SERVIZIO : 15 Attività di gestione e servizi diversi nel settore di gestione						
1051501	2012	Personale				
1051502	2012	Acquisto di beni di consumo e/o di materie prime	664,57	664,57		664,57
1051503	2011	Prestazioni di servizi	945,00	945,00	78,50	866,50
1051503	2012	Prestazioni di servizi	771,40	771,40		771,40
1051505	2010	Trasferimenti	100,00	100,00		100,00
○ TOTALE SERVIZIO 15						
SERVIZIO : 16 Attività di gestione e servizi diversi nel settore di gestione						
1051601	2012	Personale				
1051602	2012	Acquisto di beni di consumo e/o di materie prime	664,57	664,57		664,57
1051603	2011	Prestazioni di servizi	945,00	945,00	78,50	866,50
1051603	2012	Prestazioni di servizi	771,40	771,40		771,40
1051605	2010	Trasferimenti	100,00	100,00		100,00
○ TOTALE SERVIZIO 16						
SERVIZIO : 17 Attività di gestione e servizi diversi nel settore di gestione						
1051701	2012	Personale				
1051702	2012	Acquisto di beni di consumo e/o di materie prime	664,57	664,57		664,57
1051703	2011	Prestazioni di servizi	945,00	945,00	78,50	866,50
1051703	2012	Prestazioni di servizi	771,40	771,40		771,40
1051705	2010	Trasferimenti	100,00	100,00		100,00
○ TOTALE SERVIZIO 17						
SERVIZIO : 18 Attività di gestione e servizi diversi nel settore di gestione						
1051801	2012	Personale				
1051802	2012	Acquisto di beni di consumo e/o di materie prime	664,57	664,57		664,57
1051803	2011	Prestazioni di servizi	945,00	945,00	78,50	866,50
1051803	2012	Prestazioni di servizi	771,40	771,40		771,40
1051805	2010	Trasferimenti	100,00	100,00		100,00
○ TOTALE SERVIZIO 18						
SERVIZIO : 19 Attività di gestione e servizi diversi nel settore di gestione						
1051901	2012	Personale				
1051902	2012	Acquisto di beni di consumo e/o di materie prime	664,57	664,57		664,57
1051903	2011	Prestazioni di servizi	945,00	945,00	78,50	866,50
1051903	2012	Prestazioni di servizi	771,40	771,40		771,40
1051905	2010	Trasferimenti	100,00	100,00		100,00
○ TOTALE SERVIZIO 19						
SERVIZIO : 20 Attività di gestione e servizi diversi nel settore di gestione						
1052001	2012	Personale				
1052002	2012	Acquisto di beni di consumo e/o di materie prime	664,57	664,57		664,57
1052003	2011	Prestazioni di servizi	945,00	945,00	78,50	866,50
1052003	2012	Prestazioni di servizi	771,40	771,40		771,40
1052005	2010	Trasferimenti	100,00	100,00		100

Codice Bilancio	Anno	Descrizione	Prev. Definitiva	Impegni/Accert.	Mandati/Revers.	Res.da Riportare
1050205	2011	Trasferimenti	4.300,00	4.300,00		4.300,00
1050205	2012	Trasferimenti	25.387,24	25.387,24	5.850,00	19.537,24
○ TOTALE SERVIZIO 02						
● TOTALE FUNZIONE 05						
FUNZIONE : 06 FUNZIONI NEL SETTORE SPORTIVO E RICREATIVO						
SERVIZIO : 01 Piscine comunali						
○ TOTALE SERVIZIO 01						
SERVIZIO : 02 Stadio comunale, palazzo dello sport e altri impianti						
1060203	2011	Prestazioni di servizi	2.365,17	2.365,17		2.365,17
1060203	2012	Prestazioni di servizi	795,19	795,19	695,19	100,00
1060206	2007	Interessi passivi ed oneri finanziari diversi	35.812,00	35.812,00		35.812,00
○ TOTALE SERVIZIO 02						
SERVIZIO : 03 Manifestazioni diverse nel settore sportivo e ricreativo						
○ TOTALE SERVIZIO 03						
● TOTALE FUNZIONE 06						
FUNZIONE : 08 FUNZIONI NEL CAMPO DELLA VIABILITA' E DEI TRASPORTI						
SERVIZIO : 01 Viabilità, circolazione stradale e servizi connessi						
1080101	2012	Personale	3.437,18	3.437,18		3.437,18
1080102	2008	Acquisto di beni di consumo e/o di materie prime	516,90	516,90		516,90
1080102	2011	Acquisto di beni di consumo e/o di materie prime	3.271,88	3.271,88	3.197,87	74,01
1080102	2012	Acquisto di beni di consumo e/o di materie prime	16.557,40	16.557,40	4.976,75	11.580,65
1080103	2011	Prestazioni di servizi	1.706,76	1.706,76	1.648,51	58,25
1080103	2012	Prestazioni di servizi	88.580,11	88.580,11	85.312,57	3.267,54
○ TOTALE SERVIZIO 01						
SERVIZIO : 02 Illuminazione pubblica e servizi connessi						
1080201	2012	Personale	810,69	810,69		810,69
1080203	2008	Prestazioni di servizi	18,00	18,00		18,00
1080203	2010	Prestazioni di servizi	3.408,87	3.408,87		3.408,87
1080203	2011	Prestazioni di servizi	62,56	62,56		62,56
1080203	2012	Prestazioni di servizi	17.063,00	17.063,00	14.921,59	2.141,41
1080207	2012	Imposte e tasse	3,40	3,40		3,40
○ TOTALE SERVIZIO 02						
● TOTALE FUNZIONE 08						
FUNZIONE : 09 FUNZIONI RIGUARDANTI LA GESTIONE DEL TERRITORIO E DELL' AMBIENTE						
			21.366,52	21.366,52	14.921,59	6.444,93
			135.436,75	135.436,75	110.057,29	25.379,46

CONTO DEL BILANCIO - ELENCO RESIDUI ATTIVI E PASSIVI PER L'ANNO 2013

Codice Bilancio	Anno	Descrizione	Prev. Definitiva	Impegni/Accert.	Mandatit/Revers.	Residuo Rilevante
SERVIZIO : 01 Urbanistica e gestione del territorio						
1090101	2012	Personale	911,36	911,36		911,36
1090103	2005	Prestazioni di servizi		10.869,32		10.869,32
1090103	2006	Prestazioni di servizi		9.905,80		9.905,80
1090103	2007	Prestazioni di servizi		3.060,00		3.060,00
1090103	2012	Prestazioni di servizi		26.912,67	15.678,08	11.164,09
○ TOTALE SERVIZIO 01			51.659,15	51.588,65	15.678,08	35.910,57
SERVIZIO : 02 Edilizia residenziale pubblica locale e piani di edilizia economico-popolare						
1090203	2012	Prestazioni di servizi	9.108,49	9.108,49	7.165,01	1.943,48
○ TOTALE SERVIZIO 02			9.108,49	9.108,49	7.165,01	1.943,48
SERVIZIO : 04 Servizio idrico integrato						
1090403	2008	Prestazioni di servizi	10.685,78	10.685,78	7.707,42	2.978,36
1090403	2009	Prestazioni di servizi	13.494,87	13.494,87		13.494,87
1090403	2011	Prestazioni di servizi	3.732,80	3.732,80		3.732,80
1090403	2012	Prestazioni di servizi	1.000,00	1.000,00		1.000,00
○ TOTALE SERVIZIO 04			28.913,45	28.913,45	7.707,42	21.206,03
SERVIZIO : 05 Servizio smaltimento rifiuti						
1090503	2008	Prestazioni di servizi	24.559,44	24.559,44	19,76	24.539,68
1090503	2009	Prestazioni di servizi	28.953,26	28.953,26	12,46	28.940,80
1090503	2010	Prestazioni di servizi	32.351,13	32.351,13	37,19	32.313,94
1090503	2011	Prestazioni di servizi	32.669,55	32.669,55	11.237,18	21.432,37
1090503	2012	Prestazioni di servizi	577.728,04	577.728,04	488.886,22	88.841,82
1090508	2008	Oneri straordinari della gestione corrente	119.460,87	119.460,87	14.057,30	105.403,57
1090508	2009	Oneri straordinari della gestione corrente	100.000,00	100.000,00		100.000,00
1090508	2010	Oneri straordinari della gestione corrente	100.000,00	100.000,00		100.000,00
1090508	2011	Oneri straordinari della gestione corrente	95.000,00	95.000,00		95.000,00
1090508	2012	Oneri straordinari della gestione corrente	100.000,00	100.000,00		100.000,00
○ TOTALE SERVIZIO 05			1.210.722,29	1.210.722,29	514.250,11	696.472,18
SERVIZIO : 06 Parchi e servizi per la tutela ambientale del verde, altri servizi relativi al territorio e all'ambiente						
1090601	2012	Personale	5.858,31	5.858,31		5.858,31
1090602	2011	Acquisto di beni di consumo e/o di materie prime	2.090,38	2.090,38	524,40	1.565,98
1090602	2012	Acquisto di beni di consumo e/o di materie prime	4.077,32	4.077,32	1.176,50	2.900,82
1090603	2007	Prestazioni di servizi	750,00	750,00		750,00

Pag. 13
2/04/2014

Pag. 13
2/04/2014

CONTO DEL BILANCIO - ELENCO RESIDUI ATTIVI E PASSIVI PER L'ANNO 2013

Codice Bilancio	Anno	Descrizione	Prev. Definitiva	Impegni/Accert.	Mandati/Revers.	Res. da Riportare
1100405	2012	Trasferimenti	780.227,01	780.227,01	757.612,11	22.614,90
1100407	2012	Imposte e tasse	657,54	657,54	591,77	65,77
○ TOTALE SERVIZIO 04						
○ TOTALE FUNZIONE 10						
FUNZIONE 11 FUNZIONI NEL CAMPO DELLO SVILUPPO ECONOMICO						
SERVIZIO 05 Servizi relativi al commercio						
1110501	2012	Personale	1.147,03	1.147,03		1.147,03
1110503	2011	Prestazioni di servizi	1.207,31	1.207,31	11,99	1.195,32
1110503	2012	Prestazioni di servizi	1.183,93	1.183,93		1.183,93
1110505	2011	Trasferimenti	500,00	500,00		500,00
1110505	2012	Trasferimenti	1.775,00	1.775,00	1.500,00	275,00
○ TOTALE SERVIZIO 05						
SERVIZIO 06 Servizi relativi all'artigianato						
1110605	2011	Trasferimenti	500,00	500,00		500,00
1110605	2012	Trasferimenti	1.775,00	1.775,00		1.775,00
○ TOTALE SERVIZIO 06						
SERVIZIO 07 Servizi relativi all'agricoltura						
○ TOTALE SERVIZIO 07						
○ TOTALE FUNZIONE 11						
FUNZIONE 12 FUNZIONI RELATIVE A SERVIZI PRODUTTIVI						
SERVIZIO 05 Farmacie						
1120501	2012	Personale	1.169,01	583,34		583,34
1120502	2006	Acquisto di beni di consumo e/o di materie prime	151,32	151,32		151,32
1120502	2012	Acquisto di beni di consumo e/o di materie prime	214.145,26	214.145,26	195.635,75	18.509,51
1120503	2004	Prestazioni di servizi	23,50	23,50		23,50
1120503	2011	Prestazioni di servizi	840,73	840,73		840,73
1120503	2012	Prestazioni di servizi	26.168,44	26.168,44	4.508,62	21.659,82
1120504	2011	Utilizzo di beni di terzi	1.140,00	1.140,00		1.140,00
1120505	2012	Trasferimenti	82,64	82,64		82,64
1120507	2011	Imposte e tasse	754,00	754,00		754,00
1120507	2012	Imposte e tasse	5.281,97	5.281,97		5.281,97
○ TOTALE SERVIZIO 05						
○ TOTALE FUNZIONE 12						
○ TOTALE TITOLO 1						
			4.874.649,52	4.812.497,51	2.462.675,33	2.349.822,18

CONTO DEL BILANCIO - ELENCO RESIDUI ATTIVI E PASSIVI PER L'ANNO 2013

Codice Bilancio	Anno	Descrizione	Previsione Definitiva	Impegni/Accertamenti	Mandati/Reversali	Residuo da Rimaneggiare
TITOLO 2 - SPESA IN CONTO CAPITALE						
FUNZIONE : 01 FUNZIONI GENERALI DI AMMINISTRAZIONE, DI GESTIONE E DI CONTROLLO						
SERVIZIO : 01 Organi Istituzionali, partecipazione e decentramento						
2010105	2006	Acquisizione di beni mobili, macchine ed attrezzature tecnico-scientifiche	2.534,64	2.534,64		2.534,64
2010105	2009	Acquisizione di beni mobili, macchine ed attrezzature tecnico-scientifiche	1.376,00	1.376,00		1.376,00
TOTALE SERVIZIO 01			3.910,64	3.910,64		3.910,64
SERVIZIO : 02 Segreteria generale, personale e organizzazione						
2010205	2010	Acquisizione di beni mobili, macchine ed attrezzature tecnico-scientifiche	2.000,00	2.000,00		2.000,00
TOTALE SERVIZIO 02			2.000,00	2.000,00		2.000,00
SERVIZIO : 03 Gestione dei beni demaniali e patrimoniali						
2010506	2006	Incarichi professionali esterni	1.924,28	1.924,28		1.924,28
TOTALE SERVIZIO 03			1.924,28	1.924,28		1.924,28
SERVIZIO : 04 Ufficio tecnico						
2010605	2006	Acquisizione di beni mobili, macchine ed attrezzature tecnico-scientifiche	3.484,80	3.484,80		3.484,80
2010605	2007	Acquisizione di beni mobili, macchine ed attrezzature tecnico-scientifiche	5.760,54	5.760,54		5.760,54
2010606	2007	Incarichi professionali esterni	6.787,17	6.787,17	4.863,17	1.924,00
2010606	2008	Incarichi professionali esterni	2.286,95	2.286,95	1.936,00	350,95
2010606	2009	Incarichi professionali esterni	35.381,42	35.381,42	24.961,60	10.419,82
TOTALE SERVIZIO 04			53.700,88	53.700,88	31.760,77	21.940,11
SERVIZIO : 05 Altri servizi generali						
2010801	2003	Acquisizione di beni immobili	106.518,41	106.518,41	27.133,90	79.384,51
2010801	2004	Acquisizione di beni immobili	353.180,12	353.180,12	127.234,85	225.945,27
2010801	2005	Acquisizione di beni immobili	13.000,00	13.000,00		13.000,00
2010801	2006	Acquisizione di beni immobili	159.682,69	159.682,69	58.710,22	100.972,47
2010801	2007	Acquisizione di beni immobili	22.076,37	22.076,37	2.149,89	19.926,48
2010801	2008	Acquisizione di beni immobili	162.274,95	162.274,95	52.024,08	110.250,87
2010801	2009	Acquisizione di beni immobili	235.298,66	235.298,66	155.291,73	80.006,93
2010801	2010	Acquisizione di beni immobili	485.173,69	485.027,37	459.762,56	25.264,81
2010801	2011	Acquisizione di beni immobili	310.831,00	310.831,00	92.732,40	218.098,60
2010801	2012	Acquisizione di beni immobili	66.970,00	66.970,00	36.768,09	30.201,91
2010805	2004	Acquisizione di beni mobili, macchine ed attrezzature tecnico-scientifiche	16.314,65	15.427,85	4.398,72	11.029,13
2010805	2007	Acquisizione di beni mobili, macchine ed attrezzature tecnico-scientifiche	4.958,69	4.958,69		4.958,69

CONTO DEL BILANCIO - ELENCO RESIDUI ATTIVI E PASSIVI PER L'ANNO 2013

Codice Bilancio	Anno	Descrizione	Prev. Definitiva	Impegni/Accert.	Mandati/Revers.	Res. da Riportare
2010805	2008	Acquisizione di beni mobili, macchine ed attrezzature tecnico-scientifiche	27.718,18	27.718,18	12.346,77	15.371,41
2010805	2009	Acquisizione di beni mobili, macchine ed attrezzature tecnico-scientifiche	9.383,48	9.383,48		9.383,48
2010805	2010	Acquisizione di beni mobili, macchine ed attrezzature tecnico-scientifiche	72.277,56	72.277,56	50.897,28	21.380,28
2010805	2011	Acquisizione di beni mobili, macchine ed attrezzature tecnico-scientifiche	20.000,00	20.000,00		20.000,00
2010807	2012	Trasferimenti di capitale	35.000,00	14.924,21		14.924,21
○ TOTALE SERVIZIO 08			2.100.658,45	2.079.549,20	1.079.450,49	1.000.098,71
● TOTALE FUNZIONE 01			2.162.194,25	2.141.085,00	1.111.211,26	1.029.873,74
FUNZIONE - 03 - FUNZIONI DI POLIZIA LOCALE						
SERVIZIO : 01 - Polizia municipale						
2030105	2007	Acquisizione di beni mobili, macchine ed attrezzature tecnico-scientifiche	7.052,00	7.052,00		7.052,00
2030105	2008	Acquisizione di beni mobili, macchine ed attrezzature tecnico-scientifiche	8.053,00	8.053,00		8.053,00
2030105	2009	Acquisizione di beni mobili, macchine ed attrezzature tecnico-scientifiche	111.797,60	111.797,60	12.600,00	99.197,60
2030105	2010	Acquisizione di beni mobili, macchine ed attrezzature tecnico-scientifiche	20.000,00	20.000,00		20.000,00
2030105	2011	Acquisizione di beni mobili, macchine ed attrezzature tecnico-scientifiche	10.000,00	10.000,00		10.000,00
2030105	2012	Acquisizione di beni mobili, macchine ed attrezzature tecnico-scientifiche	10.000,00	10.000,00		10.000,00
2030107	2006	Trasferimenti di capitale	4.094,18	4.094,18		4.094,18
2030107	2008	Trasferimenti di capitale	15.000,00	15.000,00		15.000,00
○ TOTALE SERVIZIO 01			185.996,78	185.996,78	12.600,00	173.396,78
● TOTALE FUNZIONE 03			185.996,78	185.996,78	12.600,00	173.396,78
FUNZIONE - 04 - FUNZIONI DI ISTRUZIONE PUBBLICA						
SERVIZIO : 01 - Scuola materna						
2040101	2006	Acquisizione di beni immobili	27.159,26	27.159,26	10.922,06	16.237,20
2040105	2011	Acquisizione di beni mobili, macchine ed attrezzature tecnico-scientifiche	4.455,50	4.455,50	3.469,98	985,52
○ TOTALE SERVIZIO 01			31.614,76	31.614,76	14.392,04	17.222,72
SERVIZIO : 02 - Istruzione elementare						
2040201	2007	Acquisizione di beni immobili	17.455,24	17.455,24	16.318,12	1.137,12
2040201	2008	Acquisizione di beni immobili	35.501,79	35.501,79	32.606,95	2.894,84
2040201	2009	Acquisizione di beni immobili	118.964,62	118.964,62	115.664,62	3.300,00
2040201	2011	Acquisizione di beni immobili	386.745,00	386.745,00	331.476,45	55.268,55
2040201	2012	Acquisizione di beni immobili	95.600,80	95.600,80	48.088,53	47.512,27
2040205	2009	Acquisizione di beni mobili, macchine ed attrezzature tecnico-scientifiche	6.225,87	6.225,87	4.047,14	2.178,73
2040205	2011	Acquisizione di beni mobili, macchine ed attrezzature tecnico-scientifiche	3.000,00	3.000,00		3.000,00
○ TOTALE SERVIZIO 02			663.493,32	663.493,32	548.201,81	115.291,51

CONTO DEL BILANCIO - ELENCO RESIDUI ATTIVI E PASSIVI PER L'ANNO 2013

Codice Bilancio	Anno	Descrizione	Prev. Definitiva	Impegni/Accert.	Mandati/Rovers	Res da Riportare
SERVIZIO : 03 Istruzione media						
2040301	2008	Acquisizione di beni immobili	118.032,05	118.032,05	82.654,88	35.377,17
2040301	2009	Acquisizione di beni immobili	26.573,73	26.573,33	25.462,18	1.111,15
2040301	2012	Acquisizione di beni immobili	22.651,20	22.651,20		22.651,20
2040305	2011	Acquisizione di beni mobili, macchine ed attrezzature tecnico-scientifiche	10.700,00	10.700,00	2.161,68	8.538,32
TOTALE SERVIZIO 03			177.956,98	177.956,58	110.278,74	67.677,84
SERVIZIO : 05 Assistenza scolastica, trasporto, refezione ed altri servizi						
2040505	2011	Acquisizione di beni mobili, macchine ed attrezzature tecnico-scientifiche	181.124,78	181.124,78	180.294,78	830,00
TOTALE SERVIZIO 05			181.124,78	181.124,78	180.294,78	830,00
TOTALE FUNZIONE 04			1.054.189,84	1.054.189,44	853.167,37	201.022,07
FUNZIONE : 05 FUNZIONI RELATIVE ALLA CULTURA E AI BENI CULTURALI						
SERVIZIO : 01 Biblioteche, musei e pinacoteche						
2050101	2005	Acquisizione di beni immobili	40.000,00	40.000,00		40.000,00
2050105	2011	Acquisizione di beni mobili, macchine ed attrezzature tecnico-scientifiche	3.085,50	3.085,50		3.085,50
TOTALE SERVIZIO 01			43.085,50	43.085,50		43.085,50
SERVIZIO : 02 Teatri, attività culturali e servizi diversi nel settore culturale						
2050205	2009	Acquisizione di beni mobili, macchine ed attrezzature tecnico-scientifiche	2.405,00	2.405,00		2.405,00
2050205	2010	Acquisizione di beni mobili, macchine ed attrezzature tecnico-scientifiche	3.182,00	3.182,00		3.182,00
2050205	2012	Acquisizione di beni mobili, macchine ed attrezzature tecnico-scientifiche	10.684,00	10.684,00		10.684,00
TOTALE SERVIZIO 02			16.271,00	16.271,00		16.271,00
TOTALE FUNZIONE 05			59.356,50	59.356,50		59.356,50
FUNZIONE : 06 FUNZIONI NEL SETTORE SPORTIVO E RICREATIVO						
SERVIZIO : 02 Stadio comunale, palazzo dello sport e altri impianti						
2060201	2007	Acquisizione di beni immobili	24.812,43	24.812,43	22.594,99	2.217,44
2060201	2010	Acquisizione di beni immobili	58.342,52	58.342,52		58.342,52
TOTALE SERVIZIO 02			83.154,95	83.154,95	22.594,99	60.559,96
TOTALE FUNZIONE 06			83.154,95	83.154,95	22.594,99	60.559,96
FUNZIONE : 08 FUNZIONI NEL CAMPO DELLA VIABILITA' E DEI TRASPORTI						
SERVIZIO : 01 Viabilità, circolazione stradale e servizi connessi						
2080101	2003	Acquisizione di beni immobili	1.084,44	1.084,44		1.084,44
2080101	2004	Acquisizione di beni immobili	31.678,47	31.260,69	14.201,97	17.058,72
2080101	2005	Acquisizione di beni immobili	39.537,88	39.537,88	2.025,74	37.512,14
2080101	2006	Acquisizione di beni immobili	392.585,46	392.585,46	207.565,77	185.019,69
2080101	2007	Acquisizione di beni immobili	282.869,49	282.869,49	106.915,76	175.953,73

CONTO DEL BILANCIO - ELENCO RESIDUI ATTIVI E PASSIVI PER L'ANNO 2013

Codice Bilancio	Anno	Descrizione	Prev. Definitiva	Impegni/Accert.	Mandati/Revers.	Res. da Riportare
2080101	2008	Acquisizione di beni immobili	441.483,97	441.483,97	326.591,06	114.892,91
2080101	2009	Acquisizione di beni immobili	300.337,45	300.337,43	177.828,20	122.509,23
2080101	2010	Acquisizione di beni immobili	202.931,02	202.931,02	169.047,55	33.883,47
2080101	2011	Acquisizione di beni immobili	185.283,40	185.283,40	47.880,00	137.403,40
2080105	2006	Acquisizione di beni mobili, macchine ed attrezzature tecnico-scientifiche	24.022,39	24.022,39		24.022,39
2080105	2007	Acquisizione di beni mobili, macchine ed attrezzature tecnico-scientifiche	13.000,00	13.000,00		13.000,00
2080105	2008	Acquisizione di beni mobili, macchine ed attrezzature tecnico-scientifiche	30.000,00	30.000,00		30.000,00
○ TOTALE SERVIZIO 01			1.944.813,97	1.944.396,17	1.052.056,05	892.340,12
SERVIZIO : 02 Illuminazione pubblica e servizi connessi						
2080201	2003	Acquisizione di beni immobili	28.952,24	23.102,15	22.515,30	586,85
2080201	2004	Acquisizione di beni immobili	4.701,27	4.701,27	3.068,44	1.632,83
2080201	2011	Acquisizione di beni immobili	92.700,00	92.700,00		92.700,00
○ TOTALE SERVIZIO 02			126.353,51	120.503,42	25.583,74	94.919,68
○ TOTALE FUNZIONE 08			2.071.167,48	2.064.899,59	1.077.639,79	987.259,80
FUNZIONE : 09 FUNZIONI RIGUARDANTI LA GESTIONE DEL TERRITORIO E DELL'AMBIENTE						
SERVIZIO : 01 Urbanistica e gestione del territorio						
2090107	2012	Trasferimenti di capitale	43.942,57	43.942,57	42.733,87	1.208,70
○ TOTALE SERVIZIO 01			43.942,57	43.942,57	42.733,87	1.208,70
SERVIZIO : 02 Edilizia residenziale pubblica locale e piani di edilizia economico-popolare						
○ TOTALE SERVIZIO 02						
SERVIZIO : 04 Servizio idrico integrato						
2090401	2000	Acquisizione di beni immobili	309.874,14	309.874,14	213.630,79	96.243,35
2090401	2003	Acquisizione di beni immobili	60.000,00	60.000,00		60.000,00
2090401	2004	Acquisizione di beni immobili	942.263,01	942.263,01	10.036,80	932.226,21
2090401	2005	Acquisizione di beni immobili	878.297,85	878.297,85	2.529,60	875.768,25
2090401	2006	Acquisizione di beni immobili	1.559.175,79	1.559.175,79	706.114,91	853.060,88
2090401	2007	Acquisizione di beni immobili	103.208,00	103.208,00		103.208,00
2090401	2008	Acquisizione di beni immobili	210.000,00	210.000,00		210.000,00
2090401	2010	Acquisizione di beni immobili	541.759,00	541.759,00		541.759,00
○ TOTALE SERVIZIO 04			4.604.577,79	4.604.577,79	932.312,10	3.672.265,69
SERVIZIO : 06 Parchi e servizi per la tutela ambientale del verde, altri servizi relativi al territorio e all'ambiente						
2090601	1999	Acquisizione di beni immobili	29.008,58	29.008,58		29.008,58
2090601	2003	Acquisizione di beni immobili	60.973,51	60.973,51	56.040,67	4.932,84

CONTO DEL BILANCIO - ELENCO RESIDUI ATTIVI E PASSIVI PER L'ANNO 2013

Codice Bilancio	Anno	Descrizione	Prev. Definitiva	Impegni/Accert.	Mandati/Revers.	Res. da Riportare
2090601	2005	Acquisizione di beni immobili	13.122,75	13.122,75	560,25	12.562,50
2090601	2006	Acquisizione di beni immobili	88.815,68	88.815,68	69.921,86	18.893,82
2090601	2009	Acquisizione di beni immobili	914.611,23	914.611,23	302.953,93	611.657,30
2090601	2010	Acquisizione di beni immobili	150.000,00	150.000,00	72.676,20	77.323,80
2090601	2011	Acquisizione di beni immobili	200.000,00	200.000,00	167.109,16	32.890,84
2090605	2007	Acquisizione di beni mobili, macchine ed attrezzature tecnico-scientifiche	4.330,90	4.330,90	2.679,60	1.651,30
2090605	2008	Acquisizione di beni mobili, macchine ed attrezzature tecnico-scientifiche	5.277,40	5.277,40		5.277,40
2090605	2009	Acquisizione di beni mobili, macchine ed attrezzature tecnico-scientifiche	17.668,67	17.668,67		17.668,67
2090605	2012	Acquisizione di beni mobili, macchine ed attrezzature tecnico-scientifiche	70.000,00	70.000,00		70.000,00
○ TOTALE SERVIZIO 06						
○ TOTALE FUNZIONE 09						
FUNZIONE 10 FUNZIONI NEL SETTORE SOCIALE						
SERVIZIO 01 Asili nido, servizi per l'infanzia e per i minori						
2100101	2012	Acquisizione di beni immobili	61.168,00	61.168,00	18.876,00	42.292,00
2100105	2005	Acquisizione di beni mobili, macchine ed attrezzature tecnico-scientifiche	208,50	208,50		208,50
2100105	2008	Acquisizione di beni mobili, macchine ed attrezzature tecnico-scientifiche	216,00	216,00		216,00
2100105	2011	Acquisizione di beni mobili, macchine ed attrezzature tecnico-scientifiche	5.000,00	5.000,00		5.000,00
2100105	2012	Acquisizione di beni mobili, macchine ed attrezzature tecnico-scientifiche	5.000,00	5.000,00	2.755,19	2.244,81
○ TOTALE SERVIZIO 01						
SERVIZIO 04 Assistenza, beneficenza pubblica e servizi diversi alla persona						
2100401	2005	Acquisizione di beni immobili	10.000,00	10.000,00		10.000,00
2100401	2006	Acquisizione di beni immobili	36.700,98	36.700,98	28.660,98	8.040,00
2100407	2006	Trasferimenti di capitale	196.500,00	196.500,00		196.500,00
○ TOTALE SERVIZIO 04						
SERVIZIO 05 Servizio necroscopico e cimiteriale						
○ TOTALE SERVIZIO 05						
○ TOTALE FUNZIONE 10						
FUNZIONE 12 FUNZIONI RELATIVE A SERVIZI PRODUTTIVI						
SERVIZIO 05 Farmacie						
○ TOTALE SERVIZIO 05						
○ TOTALE FUNZIONE 12						
○ TOTALE TITOLO 2						
TITOLO 3 SPESE PER RIMBORSO DEPRESTITI						
			12.133.182,36	12.105.804,82	4.774.493,22	7.331.311,60

CONTO DEL BILANCIO - ELENCO RESIDUI ATTIVI E PASSIVI PER L'ANNO 2013

Codice Bilancio	Anno	Descrizione	Prev. Definitiva	Impegni/Accert.	Mandati/Revers.	Resid. Riportare
FUNZIONE: 01 FUNZIONI GENERALI DI AMMINISTRAZIONE, DI GESTIONE E DI CONTROLLO						
SERVIZIO: 03 Gestione economica, finanziaria, programmazione, provveditorato e controllo di gestione						
3010303	2007	Rimborso di quota capitale di mutui e prestiti	57.560,97	57.560,97		57.560,97
TOTALE SERVIZIO 03						
TOTALE FUNZIONE 01						
TOTALE TITOLO 3						
TITOLO 4 SPESE PER SERVIZI PER CONTO DI TERZI						
4000001	2012	Ritenute previdenziali e assistenziali al personale	60.839,04	60.839,04		60.839,04
4000004	1982	Restituzione di depositi cauzionali	129,96	129,96		129,96
4000004	1987	Restituzione di depositi cauzionali	133,45	133,45		133,45
4000004	1988	Restituzione di depositi cauzionali	56,21	56,21		56,21
4000004	1989	Restituzione di depositi cauzionali	322,74	322,74		322,74
4000004	1999	Restituzione di depositi cauzionali	603,41	603,41		603,41
4000004	2000	Restituzione di depositi cauzionali	461,98	103,30		103,30
4000004	2004	Restituzione di depositi cauzionali	8.189,28	8.189,28		8.189,28
4000004	2005	Restituzione di depositi cauzionali	345,78	345,78		345,78
4000004	2006	Restituzione di depositi cauzionali	1.125,00	1.125,00		1.125,00
4000004	2010	Restituzione di depositi cauzionali	4.500,00	4.500,00		4.500,00
4000004	2011	Restituzione di depositi cauzionali	105,00	105,00	20,00	85,00
4000004	2012	Restituzione di depositi cauzionali	864,06	864,06	10,00	854,06
4000005	2008	Spese per servizi per conto di terzi	7.798,15	3.762,56		3.762,56
4000005	2010	Spese per servizi per conto di terzi	2.852,37	2.852,37		2.852,37
4000005	2011	Spese per servizi per conto di terzi	45.180,23	44.404,70	7.097,87	37.306,83
4000005	2012	Spese per servizi per conto di terzi	65.163,84	49.448,58	45.034,81	4.413,77
TOTALE TITOLO 4						
			198.670,50	177.785,44	52.162,68	125.622,76
TOTALE USCITA			17.264.063,35	17.153.648,74	7.289.331,23	9.864.317,51

**CERTIFICAZIONE DEI PARAMETRI OBIETTIVI PER I COMUNI AI FINI DELL'ACCERTAMENTO
DELLA CONDIZIONE DI ENTE STRUTTURALMENTE DEFICITARIO PER IL TRIENNIO 2013-
2015 - DECRETO 18/2/2013 (G.U. n. 55 del 6/3/2013) - ESERCIZIO 2013 -**

N. Indicatore	Oggetto	Parametro superato nel consuntivo 2013
1	Valore negativo del risultato contabile di gestione superiore in termini di valore assoluto al 5% rispetto alle entrate correnti (a tali fini al risultato contabile si aggiunge l'avanzo d'amministrazione utilizzato per spese di investimento)	NO
2	Volume dei R.A. di nuova formazione provenienti dalla gestione di competenza e relative ai titoli I e III con l'esclusione delle risorse a titolo di fondo sperimentale di riequilibrio o di fondo di solidarietà, superiori al 42% dei valori di accertamento delle entrate dei medesimi titoli I e III esclusi gli accertamenti delle predette risorse a titolo di Fondo sperimentale di riequilibrio o di fondo di solidarietà	NO
3	Ammontare dei R.A. provenienti dalla gestione dei residui attivi e di cui al titolo I e III superiore al 65% ad esclusione di eventuali residui da risorse a titolo di fondo sperimentale di riequilibrio o di fondo di solidarietà, rapportata agli accertamenti della gestione di competenza delle entrate dei medesimi Titoli I e III ad esclusione degli accertamenti delle predette risorse a titolo di Fondo sperimentale di riequilibrio o di fondo di solidarietà	NO
4	Volume dei R.P. complessivi provenienti dal Titolo I, superiore al 40% degli impegni della medesima spesa corrente	NO
5	Esistenza procedimenti di esecuzione forzata superiori allo 0,5% delle spese correnti anche se non hanno prodotto vincoli a seguito delle disposizioni di cui all'art. 159 del TUEL	NO
6	Volume complessivo delle spese di personale a vario titolo, rapportato al volume complessivo delle entrate correnti desumibili dai titoli I, II e III superiore al 40% per i comuni inferiori a 5 mila abitanti, superiore al 39% per i comuni da 5.000 a 29.999 abitanti e superiore al 38% per i comuni con oltre 29.999 abitanti (al netto dei contributi regionali nonché di altri enti pubblici finalizzati a finanziare spese di personale per cui il valore di tali contributi va detratto sia al numeratore che al denominatore del parametro)	NO
7	Consistenza dei debiti di finanziamento non assistiti da contribuzione superiore al 150% rispetto alle entrate correnti per gli enti che presentano un risultato contabile di gestione positivo e superiore al 120% per gli enti che presentano un risultato contabile di gestione negativo (fermo restando il rispetto del limite di indebitamento di cui all'art. 204 del TUEL)	NO
8	Consistenza dei debiti fuori bilancio formatisi nel corso dell'esercizio superiore all'1% rispetto ai valori di accertamento delle entrate correnti (l'indice si considera negativo ove tale soglia venga superata in tutti gli ultimi tre esercizi finanziari)	NO
9	Eventuale esistenza al 31 dicembre di anticipazioni di tesoreria non rimborsate superiori al 5% rispetto alle entrate correnti	NO
10	Ripiano squilibri in sede di provvedimento di salvaguardia di cui all'art. 193 del TUEL con misure di alienazione di beni patrimoniali e/o avanzo di amministrazione superiore al 5% dei lavori della spesa corrente fermo restando quanto previsto dall'art. 1 commi 443 e 444 della legge 228/2012	NO

DATI DI RIFERIMENTO		
	Risultato contabile di gestione NEGATIVO	0,00
	A.A. utilizzato per spese di investimento	0,00
		0,00
	Accertamenti di competenza titolo I	12.085.334,02
	Accertamenti di competenza titolo II	2.426.428,56
	Accertamenti di competenza titolo III	1.838.063,97
	Totale entrate correnti	16.349.826,55
	Residui attivi provenienti dalla gestione competenza desumibili dai titoli I e III dell'entrata	3.489.371,11
	di cui per fondo sperimentale riequilibrio/fondo solidarieta' com.le	69.421,72
	Volume dei R.A. di nuova formazione provenienti dalla gestione di competenza relative ai titoli I e III, con esclusione delle risorse a titolo di fondo sperimentale di riequilibrio o di fondo di solidarieta'.	3.419.949,39
	Accertamenti di competenza	
	Accertamenti di competenza titolo I	12.085.334,02
	di cui meno accertamenti FSR/FSC	1.213.075,32
	Accertamenti di competenza titolo III	1.838.063,97
	Totale entrate correnti titoli I e III	12.710.322,67
	Percentuale RA sulle entrate correnti tit. I e III	
	Ammontare dei residui attivi di cui al titolo I e al titolo III (provenienti dalla gestione dei residui attivi)	2.167.874,58
	di cui per fondo sperimentale riequilibrio/fondo solidarieta' com.le (gestione residui)	80.016,64
	Ammontare dei residui attivi di cui al titolo I e al titolo III (provenienti dalla gestione dei residui attivi), con esclusione eventuali residui da risorse a titolo di fondo sperimentale di riequilibrio o di fondo di solidarieta'	2.087.857,94
	Accertamenti di competenza titolo I	12.085.334,02
	di cui meno accertamenti FSR/FSC	1.213.075,32
	Accertamenti di competenza titolo III	1.838.063,97
	Totale entrate correnti titoli I e III	12.710.322,67
	Percentuale	
	Volume dei R.P. complessivi (CP + RP) provenienti dal Titolo I	5.498.180,72
	impegni di spesa corrente - titolo I	15.958.995,36
	Percentuale	
	Procedimenti di esecuzione forzata	0,00
	impegni di spesa corrente - titolo I	15.958.995,36
	Impegni di competenza cat.economica I e IRAP	5.201.559,71
	personale interinale	0,00
	rimborsi da altre P.A.	38.571,60
	Volume complessivo delle spese di personale a vario titolo, (al netto dei contributi regionali nonché di altri enti pubblici finalizzati a finanziare spese di personale)	5.162.988,11
	Accertamenti di competenza titolo I	12.085.334,02
	Accertamenti di competenza titolo II	2.426.428,56
	Accertamenti di competenza titolo III	1.838.063,97
	Totale entrate correnti titoli I, II e III	16.349.826,55
	Percentuale	
	Consistenza totale dei debiti di finanziamento	-
	Consistenza dei debiti di finanziamento assistiti	0,00
	Consistenza debiti di finanziamento non assistiti	0,00
	Totale entrate correnti titoli I, II e III	16.349.826,55
	Percentuale	
	Debiti fuori bilancio formalisi nell'esercizio	-
	Accertamenti di competenza titolo I	12.085.334,02
	Accertamenti di competenza titolo II	2.426.428,56
	Accertamenti di competenza titolo III	1.838.063,97
	Totale entrate correnti titoli I, II e III	16.349.826,55
	Percentuale	
	importo anticipazione tesoreria non rimborsata al 31/12	-
	Totale entrate correnti titoli I, II e III	16.349.826,55
	Percentuale	
	ripiano squilibri con alienazioni o avanzo d'amm.ne	-
	impegni di spesa corrente - titolo I	15.958.995,36
	Percentuale	
	Impegni di competenza cat.economica I	4.886.181,60
	Irapp intervento 7	315.378,11
	TOTALE	5.201.559,71
	Impegni di competenza titolo I'	18.100.631,24
	Percentuale	

COMUNE DI ZOLA PREDOSA

PROVINCIA DI BOLOGNA

ZOLA PREDOSA

PIAZZA DELLA REPUBBLICA, 1 - 40069 - BO

C.F.: 01041340371

P. I.V.A.: 00529991200



CONTO DEL PATRIMONIO

ANNO 2013



COMUNE DI ZOLA PREDOSA
PROVINCIA DI BOLOGNA

CONTO DEL PATRIMONIO (ATTIVO) - ESERCIZIO 2013

Descrizioni	Importi Parziali	Consistenza Iniziale	Variazione da C/Finanziario		Variazioni da Altre Cause		Consistenza Finale
			+	-	+	-	
A) IMMOBILIZZAZIONI							
D) IMMOBILIZZAZIONI IMMATERIALI							
1 Costi pluriennali capitalizzati (relativo fondo di ammortamento in detrazione)		55.888,45 (321.358,47)	428.708,08	0,00	6.461,66 (106.508,79)	106.508,79	384.549,40 (427.867,26)
Totale		55.888,45	428.708,08	0,00	6.461,66	106.508,79	384.549,40
II) IMMOBILIZZAZIONI MATERIALI							
1 Beni Demaniali (relativo fondo di ammortamento in detrazione)		14.200.819,16 (2.722.447,80)	1.547.694,10	0,00	3.612.580,60 (1.611.255,52)	516.267,84	18.844.826,02 (4.333.703,32)
2 Terreni (patrimonio indisponibile)		541.482,15	0,00	0,00	249.082,70	9.293,09	781.271,76
3 Terreni (patrimonio disponibile)		19.362,07	0,00	0,00	3.549,38	0,00	22.911,45
4 Fabbricati (patrimonio indisponibile) (relativo fondo di ammortamento in detrazione)		23.850.574,43 (13.622.448,02)	1.914.510,42	0,00	193.570,22 (1.061.216,18)	4.083.497,84 (1.094.987,68)	21.875.157,23 (13.588.676,52)
5 Fabbricati (patrimonio disponibile) (relativo fondo di ammortamento in detrazione)		8.348.316,94 (3.097.584,20)	70.225,03	0,00	0,00 (345.483,79)	345.483,79	8.073.058,18 (3.443.067,99)
6 Macchinari, attrezzature e impianti (relativo fondo di ammortamento in detrazione)		36.441,01 (405.492,26)	3.567,70	284,70 (6.382,75)	0,00 (13.808,98)	13.808,98 (8.679,25)	25.915,03 (404.239,24)
7 Attrezzature e sistemi informatici (relativo fondo di ammortamento in detrazione)		36.870,31 (297.295,07)	31.505,41	0,00 (6.110,00)	0,00 (21.019,31)	29.592,96 (7.122,16)	38.782,76 (305.082,22)
8 Automezzi e motomezzi (relativo fondo di ammortamento in detrazione)		17.001,76 (349.172,35)	214.170,00	0,00	0,00 (51.449,88)	51.449,88	179.721,88 (400.622,23)
9 Mobili e macchine d'ufficio (relativo fondo di ammortamento in detrazione)		79.699,77 (993.039,14)	41.484,75	1.197,91 (6.659,53)	0,00 (36.501,96)	36.501,96 (2.279,09)	83.484,65 (1.020.602,48)
10 Universalita' di beni (patrimonio indisponibile) (relativo fondo di ammortamento in detrazione)		0,00	0,00	0,00	0,00	0,00	0,00
11 Universalita' di beni (patrimonio disponibile) (relativo fondo di ammortamento in detrazione)		0,00	0,00	0,00	0,00	0,00	0,00
12 Diritti reali su beni di terzi		673.572,74	1.208.919,08	0,00	0,00	0,00	1.738.761,64
13 Immobilizzazioni in corso		47.804.140,34	5.032.076,49	1.482,61	4.058.782,90	5.229.626,52	51.663.890,60
Totale							
III) IMMOBILIZZAZIONI FINANZIARIE							
1 Partecipazioni in:							
a) Imprese controllate		0,00	0,00	0,00	0,00	0,00	0,00
b) Imprese collegate		0,00	0,00	0,00	0,00	0,00	0,00
c) altre Imprese		1.042.715,64	0,00	0,00	0,00	90.664,96	952.050,68
2 Crediti verso:							

COMUNE DI ZOLA PREDOSA
PROVINCIA DI BOLOGNA

CONTO DEL PATRIMONIO (ATTIVO) - ESERCIZIO 2013

Descrizioni	Importi Parziali	Consistenza Iniziale	Variazione da C/Finanziario		Variazioni da Altre Cause		Consistenza Finale
			+	-	+	-	
a) Imprese controllate		0,00	0,00	0,00	0,00	0,00	0,00
b) Imprese collegate		0,00	0,00	0,00	0,00	0,00	0,00
c) altre Imprese		0,00	0,00	0,00	0,00	0,00	0,00
3 Titoli (Investimenti a medio e lungo termine)		0,00	0,00	0,00	0,00	0,00	0,00
4 Crediti di dubbia esigibilità		0,00	0,00	0,00	0,00	0,00	0,00
(detratto il fondo svalutazione crediti)		0,00	0,00	0,00	0,00	0,00	0,00
5 Crediti per depositi cauzionali		0,00	0,00	0,00	211.089,84	0,00	211.089,84
					(807.932,86)		(807.932,86)
TOTALE IMMOBILIZZAZIONI		4.705,00	0,00	0,00	0,00	671,39	4.033,61
		1.047.420,64	0,00	0,00	211.089,84	91.336,35	1.167.174,13
		48.907.449,43	5.460.784,57	1.482,61	4.276.334,40	5.427.471,66	53.215.614,13
B) ATTIVO CIRCOLANTE							
D) RIMANENZE							
		189.877,27	0,00	0,00	0,00	189.877,27	0,00
		189.877,27	0,00	0,00	0,00	189.877,27	0,00
		2.728.677,65	2.676.839,51	1.614.280,26	0,00	94.382,71	3.696.854,19
ID) CREDITI							
1 Verso contribuenti							
2 Verso enti e sett. pubblico allargato							
a) Stato - correnti		0,00	59.603,00	0,00	0,00	0,00	59.603,00
a) Stato - capitale		0,00	0,00	0,00	0,00	0,00	0,00
b) Regione - correnti		45.673,33	20.730,00	5.000,00	0,00	0,00	61.403,33
b) Regione - capitale		3.295.047,32	0,00	0,00	0,00	0,00	3.295.047,32
c) Altri - corrente		61.463,05	30.775,55	29.442,10	0,20	0,00	62.796,70
c) Altri - capitale		170.000,00	0,00	0,00	0,00	0,00	170.000,00
3 Verso debitori diversi							
a) Verso utenti di servizi pubblici		749.045,90	332.046,40	303.989,27	0,00	6.302,15	770.800,88
b) Verso utenti di beni patrimoniali		69.648,65	30.277,44	24.927,79	0,00	2.522,39	72.475,91
c) verso altri - corrente		1.653.056,93	450.207,76	984.316,71	0,00	1.833,27	1.117.114,71
c) verso altri - capitale		177.676,64	0,00	3.258,00	0,00	95.208,18	79.210,46
d) da alienazioni patrimoniali		37.119,81	13.500,00	2.420,00	0,00	0,00	48.199,81
e) per somme corrisposte c/terzi		960.234,61	5.688,10	44.730,04	0,00	500.192,45	421.000,22
4 Crediti per Iva		33.494,00	0,00	0,00	107.939,00	97.787,00	43.646,00
5 Per depositi							
a) Banche		0,00	0,00	0,00	0,00	0,00	0,00
b) Cassa Depositi e Prestiti		939.472,22	0,00	371.001,18	0,00	0,00	568.471,04
		10.920.610,11	3.619.667,76	3.383.365,35	107.939,20	798.228,15	10.466.623,57
III) ATTIVITA' FINANZIARIE CHE NON COSTIT. IMMOBIL.							
1 Titoli		0,00	0,00	0,00	0,00	0,00	0,00
		0,00	0,00	0,00	0,00	0,00	0,00
Totale		0,00	0,00	0,00	0,00	0,00	0,00

COMUNE DI ZOLA PREDOSA
PROVINCIA DI BOLOGNA

CONTO DEL PATRIMONIO (ATTIVO) - ESERCIZIO 2013

Descrizioni	Importi Parziali	Consistenza Iniziale	Variazione da C/Finanziario		Variazioni da Altre Cause		Consistenza Finale
			+	-	+	-	
IV) DISPONIBILITA' LIQUIDE							
1 Fondo di cassa		11.675.964,70	20.122.561,08	24.129.202,84	0,00	0,00	7.669.322,94
2 Depositi bancari		61.197,87	0,00	7.854,99	0,00	0,00	53.342,88
TOTALE	Totale	11.737.162,57	20.122.561,08	24.137.057,83	0,00	0,00	7.722.665,82
TOTALE ATTIVO CIRCOLANTE		22.847.649,95	23.742.228,84	27.520.423,18	107.939,20	988.105,42	18.189.289,39
C) RATEI E RISCONTI							
I) Ratei attivi		0,00	0,00	0,00	0,00	0,00	0,00
II) Risconti attivi		0,00	0,00	0,00	0,00	0,00	0,00
TOTALE RATEI E RISCONTI		0,00	0,00	0,00	0,00	0,00	0,00
TOTALE DELL'ATTIVO (A+B+C)		71.755.099,38	29.203.013,41	27.521.905,79	4.384.273,60	6.415.577,08	71.404.903,52
D) OPERE DA REALIZZARE							
E) BENI CONFERITI IN AZIENDE SPECIALI		12.744.048,38	493.922,95	5.372.095,66	0,00	40.641,12	7.825.234,55
F) BENI DI TERZI		0,00	0,00	0,00	0,00	0,00	0,00
TOTALE CONTI D'ORDINE		12.744.048,38	493.922,95	5.372.095,66	0,00	40.641,12	7.825.234,55

COMUNE DI ZOLA PREDOSA
PROVINCIA DI BOLOGNA

CONTO DEL PATRIMONIO (PASSIVO) - ESERCIZIO 2013

Descrizioni	Importi Parziali	Consistenza Iniziale	Variazione da C/Finanziario		Variazioni da Altre Cause		Consistenza Finale
			+	-	+	-	
A) PATRIMONIO NETTO							
I) Netto patrimoniale		30.555.195,99	0,00	0,00	0,00	30.586,24	30.524.609,75
II) Netto da beni demaniali		0,00	0,00	0,00	0,00	0,00	0,00
TOTALE PATRIMONIO NETTO		30.555.195,99	0,00	0,00	0,00	30.586,24	30.524.609,75
B) CONFERIMENTI							
I) Conferimenti da trasferimenti in c/capitale		8.347.536,29	1.229.771,55	406.756,00	0,00	35.299,02	9.135.252,82
II) Conferimento da concessioni di edificare		19.460.465,90	725.725,29	109.739,64	0,00	269.599,15	19.806.852,40
TOTALE CONFERIMENTI		27.808.002,19	1.955.496,84	516.495,64	0,00	304.898,17	28.942.105,22
C) DEBITI							
I) Debiti di finanziamento							
1 per finanziamenti a breve termine		0,00	0,00	0,00	0,00	0,00	0,00
2 per mutui e prestiti		6.619.944,37	0,00	378.601,89	0,00	0,00	6.241.342,48
3 per prestiti obbligazionari		0,00	0,00	0,00	0,00	0,00	0,00
4 per debiti pluriennali		0,00	0,00	0,00	0,00	0,00	0,00
II) Debiti di funzionamento		6.103.123,75	3.148.358,54	3.543.637,92	0,00	0,00	0,00
III) Debiti per IVA		0,00	0,00	0,00	0,00	0,00	0,00
IV) Debiti per anticipazioni di Cassa		0,00	0,00	0,00	0,00	0,00	0,00
V) Debiti per somme anticipate da terzi		668.833,08	73.042,59	52.559,32	0,00	0,00	0,00
VI) Debiti verso:							
1 Imprese controllate		0,00	0,00	0,00	0,00	0,00	0,00
2 Imprese collegate		0,00	0,00	0,00	0,00	0,00	0,00
3 Altri (aziende speciali, Consorzi, Istituzioni)		0,00	0,00	0,00	0,00	0,00	0,00
VII) Altri debiti		0,00	0,00	0,00	0,00	0,00	0,00
TOTALE DEBITI		13.391.901,20	3.221.401,13	3.974.799,13	0,00	700.314,65	11.938.188,55
D) RATEI E RISCONTI							
I) Ratei Passivi		0,00	0,00	0,00	0,00	0,00	0,00
II) Risconti passivi		0,00	0,00	0,00	0,00	0,00	0,00
TOTALE RATEI E RISCONTI		0,00	0,00	0,00	0,00	0,00	0,00
TOTALE DEL PASSIVO (A+B+C+D)		71.755.099,38	5.176.897,97	4.491.294,77	0,00	1.035.799,06	71.404.903,52
CONTI D'ORDINE							
E) IMPEGNI OPERE DA REALIZZARE							
F) CONFERIMENTI IN AZIENDE SPECIALI		12.744.048,38	493.922,95	5.372.095,66	0,00	40.641,12	7.825.234,55
G) BENI DI TERZI		0,00	0,00	0,00	0,00	0,00	0,00
TOTALE CONTI D'ORDINE		12.744.048,38	493.922,95	5.372.095,66	0,00	40.641,12	7.825.234,55

COMUNE DI ZOLA PREDOSA

PROVINCIA DI BOLOGNA

ZOLA PREDOSA

PIAZZA DELLA REPUBBLICA, 1 - 40069 - BO

C.F.: 01041340371

P. I.V.A.: 00529991200



CONTO ECONOMICO

ANNO 2013



COMUNE DI ZOLA PREDOSA
PROVINCIA DI BOLOGNA
CONTO ECONOMICO ANNO 2013

2/04/2014

	IMPORTI PARZIALI	IMPORTI TOTALI	IMPORTI COMPLESSIVI
A) PROVENTI DELLA GESTIONE			
1) Proventi tributari	12.053.881,64		
2) Proventi da trasferimenti	2.426.428,56		
3) Proventi da servizi pubblici	1.023.337,26		
4) Proventi da gestione patrimoniale	124.774,41		
5) Proventi da rimborsi e recuperi	733.972,03		
6) Proventi da concessioni di edificare	0,00		
7) Incrementi di Immobilizzazioni per lavori interni	0,00		
8) Variazioni nelle rimanenze di prodotti in lavorazione, etc. (+/-)	0,00		
Totale proventi della gestione (A)		16.362.393,90	
B) COSTI DELLA GESTIONE			
9) Personale	4.886.181,60		
10) Acquisto di materie prime e/o beni di consumo	168.408,30		
11) Variazioni nelle rimanenze di materie prime o beni di consumo (+/-)	0,00		
12) Prestazioni di Servizi	7.470.746,95		
13) Godimento di beni terzi	8.929,98		
14) Trasferimenti	2.580.394,03		
15) Imposte e tasse	339.029,38		
16) Quote di ammortamento d'esercizio	2.152.256,73		
Totale costi netti di gestione (B)		17.605.946,97	
RISULTATO DELLA GESTIONE (A-B)		-1.243.553,07	
C) PROVENTI E ONERI DA AZIENDE SPECIALI E PARTECIPATE			
17) Utili	49.813,46		
18) Interessi su capitale di dotazione	0,00		
19) Trasferimenti ad Aziende speciali e partecipate	0,00		
Totale (C) (17+18-19)		49.813,46	
RISULTATO DELLA GESTIONE OPERATIVA (A-B+/-C)			-1.193.739,61
D) PROVENTI ED ONERI FINANZIARI			
20) Interessi attivi	18.069,80		
21) Interessi passivi :	213.663,39		
- su mutui	213.663,39		
- su obbligazioni	0,00		
- su anticipazioni	0,00		
- per altre cause	0,00		
Totale (D) (20-21)		-195.593,59	
E) PROVENTI ED ONERI STRAORDINARI			
Proventi			
22) Insussistenze del passivo	700.314,65		
23) Sopravvenienze attive	1.043.390,86		
24) Plusvalenze patrimoniali	609.389,71		
Totale Proventi (e.1) (22+23+24)		2.353.095,22	
Oneri			
25) Insussistenze dell'attivo	805.929,05		
26) Minusvalenze patrimoniali	0,00		
27) Accantonamento per svalutazione crediti	0,00		
28) Oneri straordinari	188.419,21		
Totale oneri (e.2) (25+26+27+28)		994.348,26	
Totale (E) (e.1 - e.2)		1.358.746,96	
RISULTATO ECONOMICO DELL'ESERCIZIO (A-B+/-C+/-D+/-E)			-30.586,24

ZOLA PREDOSA, li 2/04/2014

TIMBRO
DELL'ENTE

Il Segretario

Il Responsabile del Servizio Finanziario

Il Legale Rappresentante dell'Ente

COMUNE DI ZOLA PREDOSA

PROVINCIA DI BOLOGNA

ZOLA PREDOSA

PIAZZA DELLA REPUBBLICA, 1 - 40069 - BO

C.F.: 01041340371

P. I.V.A.: 00529991200



PROSPETTO DI CONCILIAZIONE

ANNO 2013



Bilancio 2015											
Bilancio 2015											
Bilancio 2015											
Bilancio 2015											
Bilancio 2015											
Bilancio 2015											
Bilancio 2015											
Bilancio 2015											
Bilancio 2015											
Bilancio 2015											
Bilancio 2015											
Bilancio 2015											
Bilancio 2015											
Bilancio 2015											
Bilancio 2015											
Bilancio 2015											
Bilancio 2015											
Bilancio 2015											
Bilancio 2015											
Bilancio 2015											
Bilancio 2015											
Bilancio 2015											
Bilancio 2015											
Bilancio 2015											
Bilancio 2015											
Bilancio 2015											
Bilancio 2015											
Bilancio 2015											
Bilancio 2015											
Bilancio 2015											
Bilancio 2015											
Bilancio 2015											
Bilancio 2015											
Bilancio 2015											
Bilancio 2015											
Bilancio 2015											
Bilancio 2015											
Bilancio 2015											
Bilancio 2015											
Bilancio 2015											
Bilancio 2015											
Bilancio 2015											
Bilancio 2015											
Bilancio 2015											
Bilancio 2015											
Bilancio 2015											
Bilancio 2015											
Bilancio 2015											
Bilancio 2015											
Bilancio 2015											
Bilancio 2015											
Bilancio 2015											
Bilancio 2015											
Bilancio 2015											
Bilancio 2015											
Bilancio 2015											
Bilancio 2015											
Bilancio 2015											
Bilancio 2015											
Bilancio 2015											
Bilancio 2015											
Bilancio 2015											
Bilancio 2015											
Bilancio 2015											
Bilancio 2015											
Bilancio 2015											
Bilancio 2015											
Bilancio 2015											
Bilancio 2015											
Bilancio 2015											
Bilancio 2015											
Bilancio 2015											
Bilancio 2015											
Bilancio 2015											
Bilancio 2015											
Bilancio 2015											
Bilancio 2015											
Bilancio 2015											
Bilancio 2015											
Bilancio 2015											
Bilancio 2015											
Bilancio 2015											
Bilancio 2015											
Bilancio 2015											
Bilancio 2015											
Bilancio 2015											
Bilancio 2015											
Bilancio 2015											
Bilancio 2015											
Bilancio 2015											
Bilancio 2015											
Bilancio 2015											
Bilancio 2015											
Bilancio 2015											
Bilancio 2015											
Bilancio 2015											
Bilancio 2015											
Bilancio 2015											
Bilancio 2015											
Bilancio 2015											
Bilancio 2015											
Bilancio 2015											
Bilancio 2015											
Bilancio 2015											
Bilancio 2015											
Bilancio 2015											
Bilancio 2015											
Bilancio 2015											
Bilancio 2015											
Bilancio 2015											
Bilancio 2015											
Bilancio 2015											
Bilancio 2015											
Bilancio 2015											
Bilancio 2015											
Bilancio 2015											
Bilancio 2015											
Bilancio 2015											
Bilancio 2015											
Bilancio 2015											
Bilancio 2015											
Bilancio 2015											
Bilancio 2015											
Bilancio 2015											
Bilancio 2015											
Bilancio 2015											
Bilancio 2015											
Bilancio 2015											
Bilancio 2015											
Bilancio 2015											
Bilancio 2015											
Bilancio 2015											
Bilancio 2015											
Bilancio 2015											
Bilancio 2015											
Bilancio 2015											
Bilancio 2015											
Bilancio 2015											
Bilancio 2015											
Bilancio 2015											
Bilancio 2015											
Bilancio 2015											
Bilancio 2015											
Bilancio 2015											
Bilancio 2015											
Bilancio 2015											
Bilancio 2015											
Bilancio 2015											
Bilancio 2015											
Bilancio 2015											
Bilancio 2015											
Bilancio 2015											
Bilancio 2015											
Bilancio 2015											
Bilancio 2015											
Bilancio 2015											
Bilancio 2015											
Bilancio 2015											
Bilancio 2015											
Bilancio 2015											
Bilancio 2015											
Bilancio 2015											
Bilancio 2015											
Bilancio 2015											
Bilancio 2015											
Bilancio 2015											
Bilancio 2015											
Bilancio 2015											
Bilancio 2015											
Bilancio 2015											
Bilancio 2015											
Bilancio 2015											
Bilancio 2015											
Bilancio 2015											
Bilancio 2015											
Bilancio 2015											
Bilancio 2015											
Bilancio 2015											
Bilancio 2015											
Bilancio 2015											
Bilancio 2015											
Bilancio 2015											
Bilancio 2015											
Bilancio 2015											
Bilancio 2015											
Bilancio 2015											
Bilancio 2015											
Bilancio 2015											
Bilancio 2015											
Bilancio 2015											
Bilancio 2015											
Bilancio 2015											
Bilancio 2015											
Bilancio 2015											
Bilancio 2015											
Bilancio 2015											
Bilancio 2015											
Bilancio 2015											
Bilancio 2015											
Bilancio 2015											
Bilancio 2015											
Bilancio 2015											
Bilancio 2015											
Bilancio 2015											
Bilancio 2015											
Bilancio 2015											
Bilancio 2015											
Bilancio 2015											
Bilancio 2015											
Bilancio 2015											
Bilancio 2015											
Bilancio 2015											
Bilancio 2015											
Bilancio 2015											
Bilancio 2015											
Bilancio 2015											
Bilancio 2015											
Bilancio 2015											
Bilancio 2015											
Bilancio 2015											
Bilancio 2015											
Bilancio 2015											
Bilancio 2015											
Bilancio 2015											
Bilancio 2015											
Bilancio 2015											
Bilancio 2015											
Bilancio 2015											
Bilancio 2015											
Bilancio 2015											
Bilancio 2015											
Bilancio 2015											
Bilancio 2015											
Bilancio 2015											
Bilancio 2015											
Bilancio 2015											
Bilancio 2015											
Bilancio 2015											
Bilancio 2015											
Bilancio 2015											
Bilancio 2015											
Bilancio 2015											
Bilancio 2015											
Bilancio 2015											
Bilancio 2015											
Bilancio 2015											
Bilancio 2015											
Bilancio 2015											
Bilancio 2015											
Bilancio 2015											
Bilancio 2015											
Bilancio 2015											
Bilancio 2015											
Bilancio 2015											
Bilancio 2015											
Bilancio 2015											
Bilancio 2015											
Bilancio 2015											
Bilancio 2015											
Bilancio 2015											
Bilancio 2015											
Bilancio 2015											
Bilancio 2015											
Bilancio 2015											
Bilancio 2015											
Bilancio 2015											
Bilancio 2015											
Bilancio 2015											
Bilancio 2015											
Bilancio 2015											
Bilancio 2015											
Bilancio 2015											
Bilancio 2015											
Bilancio 2015											
Bilancio 2015											
Bilancio 2015											
Bilancio 2015											
Bilancio 2015											
Bilancio 2015											
Bilancio 201											

PROSPETTO DI CONCILIAZIONE (ENTRATE) - 2013[illegible]

NOTE:

- (1) - tra le rettifiche del risultato finanziario va considerata IV. V.A. a debito, compresa negli accertamenti finanziari del titolo "Entrate Extrabudgetarie", per attività in regime d'impresa; l'ammontare dell'IVA per fatture da emettere va riportato nel passivo del conto del Patrimonio alla voce "Debiti per IVA" (C III), costituendo un debito verso l'erario a fronte del credito accertato al lordo d'IVA;
- (2) - quando viene realizzata una plusvalenza (ad esempio un provento da alienazione maggiore del valore netto risultante dal conto del patrimonio), il valore relativo è portato in aumento nel conto economico (E 24); quando viene realizzata una minusvalenza il valore relativo è portato in diminuzione nel conto economico (E 26);
- (3) - quando viene alienato un bene il valore risultante dal conto del patrimonio va indicato in detrazione;
- (4) - va indicato il totale dei trasferimenti di capitali da Stato, regioni, province, comuni, aziende speciali, partecipate ed altre;
- (5) - proventi accertati per concessioni di edificare per la quota finalizzata a spese correnti;
- (6) - va indicata la somma rimasta da riscuotere da terzi in conto competenza finanziaria;
- (7) - trattati di minori debiti (minori residui passivi del conto del bilancio);
- (8) - trattati di maggiori crediti (maggiori residui attivi del conto del bilancio);
- (9) - i costi capitalizzati sono costituiti da quella parte di costi (sostenuti tra le spese "correnti" nel titolo I), per la produzione, in economia, di valori da porre, dal punto di vista economico, a carico di più esercizi; esempi: di costi capitalizzati sono costituiti da manutenzione straordinaria effettuata da personale dell'ente, dalla produzione diretta di software applicativo; a fine esercizio è necessario rilevare queste entità, contabilizzandole nell'attivo patrimoniale; con il sistema dell'ammortamento i costi stessi saranno imputati agli esercizi in cui le utilità prodotte verranno realizzate.

TITOLO I - SPESE CORRENTI						(1)		
01) Personale	4.886.181,60	0,00	0,00	0,00	0,00 B9	4.886.181,60 CII	0,00 DI	0,00
02) Acquisto di beni di consumo e/o di materie prime	244.875,82	0,00	0,00	0,00	76.467,52 B10	168.408,30 CII	0,00 DI	0,00
03) Prestazioni di servizi	7.497.501,95	0,00	0,00	0,00	26.755,00 B12	7.470.746,95 CII	0,00 DI	0,00
04) Utilizzo di beni di terzi	8.929,98	0,00	0,00	0,00	0,00 B13	8.929,98 CII	0,00 DI	0,00
05) Trasferimenti	2.580.394,03	0,00	0,00	0,00	0,00	2.580.394,03 CII	0,00 DI	0,00
- Trasferimenti allo Stato	9.842,86	0,00	0,00	0,00	0,00 B14_1	9.842,86 CII	0,00 DI	0,00
- Trasferimenti a Regioni	647,41	0,00	0,00	0,00	0,00 B14_2	647,41 CII	0,00 DI	0,00
- Trasferimenti a province e a Città Metropolitane	166.708,62	0,00	0,00	0,00	0,00 B14_3	166.708,62 CII	0,00 DI	0,00
- Trasferimenti a comuni e Unioni di Comuni	41.409,00	0,00	0,00	0,00	0,00 B14_4	41.409,00 CII	0,00 DI	0,00
- Trasferimenti a Comunità Montane	0,00	0,00	0,00	0,00	0,00 B14_5	0,00 CII	0,00 DI	0,00
- Trasferimenti ad aziende speciali e partecipate	0,00	0,00	0,00	0,00	0,00 C19	0,00 CII	0,00 DI	0,00
- Trasferimenti ad altri	2.361.786,14	0,00	0,00	0,00	0,00 B14_6	2.361.786,14 CII	0,00 DI	0,00
06) Interessi passivi ed oneri finanziari diversi	213.663,39	0,00	0,00	0,00	0,00 D21	213.663,39 CII	0,00 DI	0,00
07) Imposte e tasse	339.029,38	0,00	0,00	0,00	0,00 B15	339.029,38 CII	0,00 DI	0,00
08) Oneri straordinari della gestione corrente	188.419,21	0,00	0,00	0,00	0,00 E28	188.419,21 CII	0,00 DI	0,00
Totale Spese correnti	15.958.995,36				103.222,52	15.855.772,84	0,00	0,00
TITOLO II - SPESE IN CONTO CAPITALE								
01) Acquisizione di beni immobili	676.633,26							
a) Pagamenti Eseguiti	203.145,03						0,00 D	-4.443.819,16 E
b) Somme Rimaste da Pagare	473.488,23						0,00 A	203.145,03
02) Espropri e servitù onerose	0,00						0,00 A	0,00
a) Pagamenti Eseguiti	0,00						0,00 D	0,00
b) Somme Rimaste da Pagare	0,00						0,00 A	0,00
03) Acquisto di beni specifici per realizzazioni in economia	0,00						0,00 A	0,00
a) Pagamenti Eseguiti	0,00						0,00 D	0,00
b) Somme Rimaste da Pagare	0,00						0,00 A	0,00
04) Utilizzo di beni di terzi per realizzazioni in economia	0,00						0,00 A	0,00
a) Pagamenti Eseguiti	0,00						0,00 D	0,00
b) Somme Rimaste da Pagare	0,00						0,00 A	0,00

[illegible]

PROSPETTO DI CONCILIAZIONE (SPESE) - 2013

		B11	0,00 BI	0,00	0,00	(6)	(7)	(8)
-	Variazioni nelle rimanenze materie prime/beni cons.							
-	Quote di ammortamento dell'esercizio							
-	Accantonamento per svalutazione crediti							
-	Insussistenze dell'attivo							
		B16	2.152.256,73 A	-2.152.256,73				
		E27	0,00 AIII4	0,00				
		E25	805.929,05	0,00				

NOTE: (1) - tra le rettifiche del risultato finanziario va considerata l'I.V.A. a credito, compresa negli impegni finanziari del titolo I "Spese Correnti", per attività in regime d'impresa, l'ammontare dell'I.V.A. per fatture da ricevere, o registrate in sospensione d'I.V.A. va riportato nell'attivo del conto del Patrimonio alla voce "Crediti per I.V.A." (B II 4), costituendo un credito verso l'erario a fronte del debito accertato al lordo d'I.V.A. per spese di funzionamento;

(2) - l'importo corrispondente ai pagamenti in conto competenza del titolo II "Spese in Conto Capitale" va riferito in aumento alla specifica "IMMOBILIZZAZIONI" dell'attivo; analogamente va operato per i pagamenti in conto residui;

(3) - l'importo corrispondente alle somme rimaste da pagare in conto competenza del titolo II "Spese in Conto Capitale", vale a dire che le somme da conservare nel conto finanziario della competenza, a residuo passivo, vanno nell'attivo riferite in aumento al conto d'ordine "Opere da realizzare" e nel passivo riferite in aumento al conto d'ordine "Impegni per opere da realizzare". I pagamenti disposti per le spese del titolo II, "Spese in Conto Capitale", in conto residui esercizi precedenti, vanno riferiti in diminuzione nell'attivo e nel passivo ai suddetti conti d'ordine;

(4) - l'importo impegnato dell'intervento "Concessioni di Crediti ed Anticipazioni" va riferito in aumento alla voce dell'Attivo AIII2 "Crediti verso partecipate", ove la concessione di crediti ed anticipazioni riguarda aziende speciali, controllate e collegate, va riferito in aumento alla voce B II dell'Attivo "Crediti" negli altri casi;

(5) - va indicata la somma rimasta da pagare a terzi in conto competenza finanziaria;

(6) - l'ammortamento dell'esercizio (7 S) va riportato ad incremento del fondo ammortamento e quindi in diminuzione del corrispondente valore dell'attivo (A);

(7) - l'importo accantonato per svalutazione crediti, che non può costituire impegno nel conto del bilancio, va riferito nel conto del patrimonio in diminuzione all'Attivo alla voce "Immobilizzazioni finanziarie - crediti di dubbia esigibilità", nel caso di accertata effettiva inesigibilità di importi dell'Attivo del conto del patrimonio "Immobilizzazioni finanziarie - crediti di dubbia esigibilità" è possibile utilizzare l'accantonamento per "Fondo svalutazione crediti" con le modalità previste dal Regolamento di contabilità dell'ente;

(8) - minori crediti (minori residui attivi del conto del bilancio).

ZOLA PREDOSA, lì 2/04/2014

Il Segretario

Il Legale Rappresentante dell'Ente

Il Responsabile del Servizio Finanziario

TIMBRO
DELL'ENTE

