

COMUNE DI ZOLA PREDOSA

CONTO DEL BILANCIO

ESERCIZIO 2018



COMUNE DI ZOLA PREDOSA

PROVINCIA DI BOLOGNA

CONTO DEL BILANCIO - GESTIONE DELLE ENTRATE 2018

TITOLO TIPOLOGIA	DENOMINAZIONE	RESIDUI ATTIVI AL 1/1/2018 (RS)		RISCOSSIONI IN C/RESIDUI (RR)		RIACCERTAMENTI RESIDUI (R)				RESIDUI ATTIVI DA ESERCIZI PRECEDENTI (EP = RS -RR+R)	
		PREVISIONI DEFINITIVE DI COMPETENZA (CP)		RISCOSSIONI IN C/COMPETENZA (RC)		ACCERTAMENTI (A)		MAGGIORI O MINORI ENTRATE DI COMPETENZA =A-CP		RESIDUI ATTIVI DA ESERCIZIO DI COMPETENZA (EC=A-RC)	
		PREVISIONI DEFINITIVE DI CASSA (CS)		TOTALE RISCOSSIONI (TR=RR+RC)		MAGGIORI O MINORI ENTRATE DI CASSA =TR-CS				TOTALE RESIDUI ATTIVI DA RIPORTARE (TR=EP+EC)	
	FONDO PLURIENNALE VINCOLATO PER SPESE CORRENTI (1)	CP	170.707,85								
	FONDO PLURIENNALE VINCOLATO PER SPESE IN CONTO CAPITALE (1)	CP	1.193.776,24								
	UTILIZZO AVANZO DI AMMINISTRAZIONE (2)	CP	7.824.347,16								

TITOLO 1		ENTRATE CORRENTI DI NATURA TRIBUTARIA, CONTRIBUTIVA E PEREQUATIVA									
10101	Tipologia 101: Imposte tasse e proventi assimilati	RS	3.251.031,58	RR	1.435.154,03	R	-121.370,87	CP	257.910,15	EP	1.694.506,68
		CP	11.481.810,00	RC	10.174.633,18	A	11.739.720,15			EC	1.565.086,97
		CS	12.791.416,21	TR	11.609.787,21	CS	-1.181.629,00			TR	3.259.593,65
10104	Tipologia 104: Compartecipazioni di tributi	RS	0,00	RR	0,00	R	0,00	CP	0,00	EP	0,00
		CP	0,00	RC	0,00	A	0,00			EC	0,00
		CS	0,00	TR	0,00	CS	0,00			TR	0,00
10301	Tipologia 301: Fondi perequativi da Amministrazioni Centrali	RS	60.406,98	RR	46.577,56	R	-13.829,42	CP	-13.861,68	EP	0,00
		CP	1.764.427,77	RC	1.750.566,09	A	1.750.566,09			EC	0,00
		CS	1.824.834,75	TR	1.797.143,65	CS	-27.691,10			TR	0,00
10000	Totale TITOLO 1 ENTRATE CORRENTI DI NATURA TRIBUTARIA, CONTRIBUTIVA E P	RS	3.311.438,56	RR	1.481.731,59	R	-135.200,29	CP	244.048,47	EP	1.694.506,68
		CP	13.246.237,77	RC	11.925.199,27	A	13.490.286,24			EC	1.565.086,97
		CS	14.616.250,96	TR	13.406.930,86	CS	-1.209.320,10			TR	3.259.593,65



COMUNE DI ZOLA PREDOSA

PROVINCIA DI BOLOGNA

CONTO DEL BILANCIO - GESTIONE DELLE ENTRATE 2018

TITOLO TIPOLOGIA	DENOMINAZIONE	RESIDUI ATTIVI AL 1/1/2018 (RS)		RISCOSSIONI IN C/RESIDUI (RR)		RIACCERTAMENTI RESIDUI (R)				RESIDUI ATTIVI DA ESERCIZI PRECEDENTI (EP = RS -RR+R)		
		PREVISIONI DEFINITIVE DI COMPETENZA (CP)		RISCOSSIONI IN C/COMPETENZA (RC)		ACCERTAMENTI (A)		MAGGIORI O MINORI ENTRATE DI COMPETENZA =A-CP		RESIDUI ATTIVI DA ESERCIZIO DI COMPETENZA (EC=A-RC)		
		PREVISIONI DEFINITIVE DI CASSA (CS)		TOTALE RISCOSSIONI (TR=RR+RC)		MAGGIORI O MINORI ENTRATE DI CASSA =TR-CS				TOTALE RESIDUI ATTIVI DA RIPORTARE (TR=EP+EC)		
TITOLO 2	TRASFERIMENTI CORRENTI											
20101	Tipologia 101: Trasferimenti correnti da Amministrazioni pubbliche	RS	63.219,69	RR	38.207,39	R	-299,41			EP	24.712,89	
		CP	819.811,87	RC	624.889,83	A	976.470,69	CP	156.658,82	EC	351.580,86	
		CS	885.681,56	TR	663.097,22	CS	-222.584,34			TR	376.293,75	
20105	Tipologia 105: Trasferimenti correnti dall'Unione Europea e dal Resto del Mondo	RS	0,00	RR	0,00	R	0,00			EP	0,00	
		CP	4.300,00	RC	2.442,73	A	2.442,73	CP	-1.857,27	EC	0,00	
		CS	4.300,00	TR	2.442,73	CS	-1.857,27			TR	0,00	
20000	Totale TITOLO 2	TRASFERIMENTI CORRENTI	RS	63.219,69	RR	38.207,39	R	-299,41			EP	24.712,89
			CP	824.111,87	RC	627.332,56	A	978.913,42	CP	154.801,55	EC	351.580,86
			CS	889.981,56	TR	665.539,95	CS	-224.441,61			TR	376.293,75



COMUNE DI ZOLA PREDOSA

PROVINCIA DI BOLOGNA

CONTO DEL BILANCIO - GESTIONE DELLE ENTRATE 2018

TITOLO TIPOLOGIA	DENOMINAZIONE	RESIDUI ATTIVI AL 1/1/2018 (RS)		RISCOSSIONI IN C/RESIDUI (RR)		RIACCERTAMENTI RESIDUI (R)				RESIDUI ATTIVI DA ESERCIZI PRECEDENTI (EP = RS -RR+R)	
		PREVISIONI DEFINITIVE DI COMPETENZA (CP)		RISCOSSIONI IN C/COMPETENZA (RC)		ACCERTAMENTI (A)		MAGGIORI O MINORI ENTRATE DI COMPETENZA =A-CP		RESIDUI ATTIVI DA ESERCIZIO DI COMPETENZA (EC=A-RC)	
		PREVISIONI DEFINITIVE DI CASSA (CS)		TOTALE RISCOSSIONI (TR=RR+RC)		MAGGIORI O MINORI ENTRATE DI CASSA =TR-CS				TOTALE RESIDUI ATTIVI DA RIPORTARE (TR=EP+EC)	
TITOLO 3	ENTRATE EXTRATRIBUTARIE										
30100	Tipologia 100: Vendita di beni e servizi e proventi derivanti dalla gestione dei beni	RS	1.230.506,55	RR	475.328,10	R	-199.566,69			EP	555.611,76
		CP	1.128.546,00	RC	615.284,44	A	1.047.768,13	CP	-80.777,87	EC	432.483,69
		CS	2.278.286,12	TR	1.090.612,54	CS	-1.187.673,58			TR	988.095,45
30200	Tipologia 200: Proventi derivanti dall'attività di controllo e repressione delle irregolarità e degli illeciti	RS	365.759,34	RR	57.193,95	R	-84,14			EP	308.481,25
		CP	421.500,00	RC	209.400,03	A	589.689,44	CP	168.189,44	EC	380.289,41
		CS	787.259,34	TR	266.593,98	CS	-520.665,36			TR	688.770,66
30300	Tipologia 300: Interessi attivi	RS	10,39	RR	10,39	R	0,00			EP	0,00
		CP	500,00	RC	3,11	A	4,16	CP	-495,84	EC	1,05
		CS	510,39	TR	13,50	CS	-496,89			TR	1,05
30400	Tipologia 400: Altre entrate da redditi da capitale	RS	0,00	RR	0,00	R	0,00			EP	0,00
		CP	30.000,00	RC	31.437,58	A	31.437,58	CP	1.437,58	EC	0,00
		CS	30.538,74	TR	31.437,58	CS	898,84			TR	0,00
30500	Tipologia 500: Rimborsi e altre entrate correnti	RS	50.584,54	RR	30.487,74	R	-60,50			EP	20.036,30
		CP	285.316,00	RC	208.849,55	A	248.803,05	CP	-36.512,95	EC	39.953,50
		CS	321.693,03	TR	239.337,29	CS	-82.355,74			TR	59.989,80
30000	Totale TITOLO 3 ENTRATE EXTRATRIBUTARIE	RS	1.646.860,82	RR	563.020,18	R	-199.711,33			EP	884.129,31
		CP	1.865.862,00	RC	1.064.974,71	A	1.917.702,36	CP	51.840,36	EC	852.727,65
		CS	3.418.287,62	TR	1.627.994,89	CS	-1.790.292,73			TR	1.736.856,96



COMUNE DI ZOLA PREDOSA

PROVINCIA DI BOLOGNA

CONTO DEL BILANCIO - GESTIONE DELLE ENTRATE 2018

TITOLO TIPOLOGIA	DENOMINAZIONE	RESIDUI ATTIVI AL 1/1/2018 (RS)		RISCOSSIONI IN C/RESIDUI (RR)		RIACCERTAMENTI RESIDUI (R)				RESIDUI ATTIVI DA ESERCIZI PRECEDENTI (EP = RS -RR+R)	
		PREVISIONI DEFINITIVE DI COMPETENZA (CP)		RISCOSSIONI IN C/COMPETENZA (RC)		ACCERTAMENTI (A)		MAGGIORI O MINORI ENTRATE DI COMPETENZA =A-CP		RESIDUI ATTIVI DA ESERCIZIO DI COMPETENZA (EC=A-RC)	
		PREVISIONI DEFINITIVE DI CASSA (CS)		TOTALE RISCOSSIONI (TR=RR+RC)		MAGGIORI O MINORI ENTRATE DI CASSA =TR-CS				TOTALE RESIDUI ATTIVI DA RIPORTARE (TR=EP+EC)	
TITOLO 4	ENTRATE IN CONTO CAPITALE										
40100	Tipologia 100: Tributi in conto capitale	RS	0,00	RR	0,00	R	0,00			EP	0,00
		CP	250.000,00	RC	279.615,54	A	279.615,54	CP	29.615,54	EC	0,00
		CS	250.000,00	TR	279.615,54	CS	29.615,54			TR	0,00
40200	Tipologia 200: Contributi agli investimenti	RS	451.579,43	RR	0,00	R	-2.535,14			EP	449.044,29
		CP	1.844.000,00	RC	150.000,00	A	388.688,00	CP	-1.455.312,00	EC	238.688,00
		CS	2.296.238,98	TR	150.000,00	CS	-2.146.238,98			TR	687.732,29
40400	Tipologia 400: Entrate da alienazione di beni materiali e immateriali	RS	5.364,77	RR	5.364,77	R	0,00			EP	0,00
		CP	0,00	RC	47.459,93	A	54.016,40	CP	54.016,40	EC	6.556,47
		CS	5.364,77	TR	52.824,70	CS	47.459,93			TR	6.556,47
40500	Tipologia 500: Altre entrate in conto capitale	RS	0,00	RR	0,00	R	0,00			EP	0,00
		CP	1.100.000,00	RC	746.692,29	A	746.692,29	CP	-353.307,71	EC	0,00
		CS	1.100.000,00	TR	746.692,29	CS	-353.307,71			TR	0,00
40000	Totale TITOLO 4 ENTRATE IN CONTO CAPITALE	RS	456.944,20	RR	5.364,77	R	-2.535,14			EP	449.044,29
		CP	3.194.000,00	RC	1.223.767,76	A	1.469.012,23	CP	-1.724.987,77	EC	245.244,47
		CS	3.651.603,75	TR	1.229.132,53	CS	-2.422.471,22			TR	694.288,76



COMUNE DI ZOLA PREDOSA

PROVINCIA DI BOLOGNA

CONTO DEL BILANCIO - GESTIONE DELLE ENTRATE 2018

TITOLO TIPOLOGIA	DENOMINAZIONE	RESIDUI ATTIVI AL 1/1/2018 (RS)		RISCOSSIONI IN C/RESIDUI (RR)		RIACCERTAMENTI RESIDUI (R)				RESIDUI ATTIVI DA ESERCIZI PRECEDENTI (EP = RS -RR+R)		
		PREVISIONI DEFINITIVE DI COMPETENZA (CP)		RISCOSSIONI IN C/COMPETENZA (RC)		ACCERTAMENTI (A)		MAGGIORI O MINORI ENTRATE DI COMPETENZA =A-CP		RESIDUI ATTIVI DA ESERCIZIO DI COMPETENZA (EC=A-RC)		
		PREVISIONI DEFINITIVE DI CASSA (CS)		TOTALE RISCOSSIONI (TR=RR+RC)		MAGGIORI O MINORI ENTRATE DI CASSA =TR-CS				TOTALE RESIDUI ATTIVI DA RIPORTARE (TR=EP+EC)		
TITOLO 6	ACCENSIONE PRESTITI											
60300	Tipologia 300: Accensione Mutui e altri finanziamenti a medio lungo termine	RS	235.681,68	RR	0,00	R	0,00			EP	235.681,68	
		CP	0,00	RC	0,00	A	0,00	CP	0,00	EC	0,00	
		CS	235.681,68	TR	0,00	CS	-235.681,68			TR	235.681,68	
60000	Totale TITOLO 6	ACCENSIONE PRESTITI	RS	235.681,68	RR	0,00	R	0,00			EP	235.681,68
			CP	0,00	RC	0,00	A	0,00	CP	0,00	EC	0,00
			CS	235.681,68	TR	0,00	CS	-235.681,68			TR	235.681,68



COMUNE DI ZOLA PREDOSA

PROVINCIA DI BOLOGNA

CONTO DEL BILANCIO - GESTIONE DELLE ENTRATE 2018

TITOLO TIPOLOGIA	DENOMINAZIONE	RESIDUI ATTIVI AL 1/1/2018 (RS)		RISCOSSIONI IN C/RESIDUI (RR)		RIACCERTAMENTI RESIDUI (R)				RESIDUI ATTIVI DA ESERCIZI PRECEDENTI (EP = RS -RR+R)	
		PREVISIONI DEFINITIVE DI COMPETENZA (CP)		RISCOSSIONI IN C/COMPETENZA (RC)		ACCERTAMENTI (A)		MAGGIORI O MINORI ENTRATE DI COMPETENZA =A-CP		RESIDUI ATTIVI DA ESERCIZIO DI COMPETENZA (EC=A-RC)	
		PREVISIONI DEFINITIVE DI CASSA (CS)		TOTALE RISCOSSIONI (TR=RR+RC)		MAGGIORI O MINORI ENTRATE DI CASSA =TR-CS				TOTALE RESIDUI ATTIVI DA RIPORTARE (TR=EP+EC)	
TITOLO 7	ANTICIPAZIONI DA ISTITUTO TESORIERE/CASSIERE										
70100	Tipologia 100: Anticipazioni da istituto tesoriere/cassiere	RS	0,00	RR	0,00	R	0,00			EP	0,00
		CP	2.582.285,00	RC	0,00	A	0,00	CP	-2.582.285,00	EC	0,00
		CS	2.582.285,00	TR	0,00	CS	-2.582.285,00			TR	0,00
70000	Totale TITOLO 7 ANTICIPAZIONI DA ISTITUTO TESORIERE/CASSIERE	RS	0,00	RR	0,00	R	0,00			EP	0,00
		CP	2.582.285,00	RC	0,00	A	0,00	CP	-2.582.285,00	EC	0,00
		CS	2.582.285,00	TR	0,00	CS	-2.582.285,00			TR	0,00



COMUNE DI ZOLA PREDOSA

PROVINCIA DI BOLOGNA

CONTO DEL BILANCIO - GESTIONE DELLE ENTRATE 2018

TITOLO TIPOLOGIA	DENOMINAZIONE	RESIDUI ATTIVI AL 1/1/2018 (RS)		RISCOSSIONI IN C/RESIDUI (RR)		RIACCERTAMENTI RESIDUI (R)				RESIDUI ATTIVI DA ESERCIZI PRECEDENTI (EP = RS -RR+R)		
		PREVISIONI DEFINITIVE DI COMPETENZA (CP)		RISCOSSIONI IN C/COMPETENZA (RC)		ACCERTAMENTI (A)		MAGGIORI O MINORI ENTRATE DI COMPETENZA =A-CP		RESIDUI ATTIVI DA ESERCIZIO DI COMPETENZA (EC=A-RC)		
		PREVISIONI DEFINITIVE DI CASSA (CS)		TOTALE RISCOSSIONI (TR=RR+RC)		MAGGIORI O MINORI ENTRATE DI CASSA =TR-CS				TOTALE RESIDUI ATTIVI DA RIPORTARE (TR=EP+EC)		
TITOLO 9	ENTRATE PER CONTO TERZI E PARTITE DI GIRO											
90100	Tipologia 100: Entrate per partite di giro	RS	532,40	RR	500,00	R	-32,40			EP	0,00	
		CP	4.230.314,00	RC	1.959.875,20	A	1.960.390,89	CP	-2.269.923,11	EC	515,69	
		CS	6.411.454,84	TR	1.960.375,20	CS	-4.451.079,64			TR	515,69	
90200	Tipologia 200: Entrate per conto terzi	RS	3.023,24	RR	1.422,61	R	-1.600,63			EP	0,00	
		CP	4.552.615,00	RC	294.942,78	A	306.885,11	CP	-4.245.729,89	EC	11.942,33	
		CS	4.555.638,24	TR	296.365,39	CS	-4.259.272,85			TR	11.942,33	
90000	Totale TITOLO 9	ENTRATE PER CONTO TERZI E PARTITE DI GIRO	RS	3.555,64	RR	1.922,61	R	-1.633,03			EP	0,00
			CP	8.782.929,00	RC	2.254.817,98	A	2.267.276,00	CP	-6.515.653,00	EC	12.458,02
			CS	10.967.093,08	TR	2.256.740,59	CS	-8.710.352,49			TR	12.458,02
TOTALE TITOLI			RS	5.717.700,59	RR	2.090.246,54	R	-339.379,20			EP	3.288.074,85
			CP	30.495.425,64	RC	17.096.092,28	A	20.123.190,25	CP	-10.372.235,39	EC	3.027.097,97
			CS	36.361.183,65	TR	19.186.338,82	CS	-17.174.844,83			TR	6.315.172,82
TOTALE GENERALE DELLE ENTRATE			RS	5.717.700,59	RR	2.090.246,54	R	-339.379,20			EP	3.288.074,85
			CP	39.684.256,89	RC	17.096.092,28	A	20.123.190,25	CP	-10.372.235,39	EC	3.027.097,97
			CS	36.361.183,65	TR	19.186.338,82	CS	-17.174.844,83			TR	6.315.172,82



COMUNE DI ZOLA PREDOSA

PROVINCIA DI BOLOGNA

CONTO DEL BILANCIO - RIEPILOGO GENERALE DELLE ENTRATE 2018

TITOLO	DENOMINAZIONE	RESIDUI ATTIVI AL 1/1/2018 (RS)		RISCOSSIONI IN C/RESIDUI (RR)		RIACCERTAMENTI RESIDUI (R)				RESIDUI ATTIVI DA ESERCIZI PRECEDENTI (EP = RS -RR+R)		
		PREVISIONI DEFINITIVE DI COMPETENZA (CP)		RISCOSSIONI IN C/COMPETENZA (RC)		ACCERTAMENTI (A)		MAGGIORI O MINORI ENTRATE DI COMPETENZA =A-CP		RESIDUI ATTIVI DA ESERCIZIO DI COMPETENZA (EC=A-RC)		
		PREVISIONI DEFINITIVE DI CASSA (CS)		TOTALE RISCOSSIONI (TR=RR+RC)		MAGGIORI O MINORI ENTRATE DI CASSA =TR-CS				TOTALE RESIDUI ATTIVI DA RIPORTARE (TR=EP+EC)		
FONDO PLURIENNALE VINCOLATO PER SPESE CORRENTI (1)		CP	170.707,85									
FONDO PLURIENNALE VINCOLATO PER SPESE IN CONTO CAPITALE (1)		CP	1.193.776,24									
UTILIZZO AVANZO DI AMMINISTRAZIONE (2)		CP	7.824.347,16									
TITOLO 1	ENTRATE CORRENTI DI NATURA TRIBUTARIA, CONTRIBUTIVA E PEREQUATIVA	RS	3.311.438,56	RR	1.481.731,59	R	-135.200,29			EP	1.694.506,68	
		CP	13.246.237,77	RC	11.925.199,27	A	13.490.286,24	CP	244.048,47	EC	1.565.086,97	
		CS	14.616.250,96	TR	13.406.930,86	CS	-1.209.320,10			TR	3.259.593,65	
TITOLO 2	TRASFERIMENTI CORRENTI	RS	63.219,69	RR	38.207,39	R	-299,41			EP	24.712,89	
		CP	824.111,87	RC	627.332,56	A	978.913,42	CP	154.801,55	EC	351.580,86	
		CS	889.981,56	TR	665.539,95	CS	-224.441,61			TR	376.293,75	
TITOLO 3	ENTRATE EXTRATRIBUTARIE	RS	1.646.860,82	RR	563.020,18	R	-199.711,33			EP	884.129,31	
		CP	1.865.862,00	RC	1.064.974,71	A	1.917.702,36	CP	51.840,36	EC	852.727,65	
		CS	3.418.287,62	TR	1.627.994,89	CS	-1.790.292,73			TR	1.736.856,96	
TITOLO 4	ENTRATE IN CONTO CAPITALE	RS	456.944,20	RR	5.364,77	R	-2.535,14			EP	449.044,29	
		CP	3.194.000,00	RC	1.223.767,76	A	1.469.012,23	CP	-1.724.987,77	EC	245.244,47	
		CS	3.651.603,75	TR	1.229.132,53	CS	-2.422.471,22			TR	694.288,76	
TITOLO 5	ENTRATE DA RIDUZIONE DI ATTIVITA' FINANZIARIE	RS	0,00	RR	0,00	R	0,00			EP	0,00	
		CP	0,00	RC	0,00	A	0,00	CP	0,00	EC	0,00	
		CS	0,00	TR	0,00	CS	0,00			TR	0,00	
TITOLO 6	ACCENSIONE PRESTITI	RS	235.681,68	RR	0,00	R	0,00			EP	235.681,68	
		CP	0,00	RC	0,00	A	0,00	CP	0,00	EC	0,00	
		CS	235.681,68	TR	0,00	CS	-235.681,68			TR	235.681,68	
TITOLO 7	ANTICIPAZIONI DA ISTITUTO TESORIERE/CASSIERE	RS	0,00	RR	0,00	R	0,00			EP	0,00	
		CP	2.582.285,00	RC	0,00	A	0,00	CP	-2.582.285,00	EC	0,00	
		CS	2.582.285,00	TR	0,00	CS	-2.582.285,00			TR	0,00	
TITOLO 9	ENTRATE PER CONTO TERZI E PARTITE DI GIRO	RS	3.555,64	RR	1.922,61	R	-1.633,03			EP	0,00	
		CP	8.782.929,00	RC	2.254.817,98	A	2.267.276,00	CP	-6.515.653,00	EC	12.458,02	
		CS	10.967.093,08	TR	2.256.740,59	CS	-8.710.352,49			TR	12.458,02	



COMUNE DI ZOLA PREDOSA

PROVINCIA DI BOLOGNA

CONTO DEL BILANCIO - RIEPILOGO GENERALE DELLE ENTRATE 2018

TITOLO	DENOMINAZIONE	RESIDUI ATTIVI AL 1/1/2018 (RS)		RISCOSSIONI IN C/RESIDUI (RR)		RIACCERTAMENTI RESIDUI (R)		RESIDUI ATTIVI DA ESERCIZI PRECEDENTI (EP = RS -RR+R)	
		PREVISIONI DEFINITIVE DI COMPETENZA (CP)		RISCOSSIONI IN C/COMPETENZA (RC)		ACCERTAMENTI (A)		MAGGIORI O MINORI ENTRATE DI COMPETENZA =A-CP	
		PREVISIONI DEFINITIVE DI CASSA (CS)		TOTALE RISCOSSIONI (TR=RR+RC)		MAGGIORI O MINORI ENTRATE DI CASSA =TR-CS		TOTALE RESIDUI ATTIVI DA RIPORTARE (TR=EP+EC)	
TOTALE TITOLI		RS	5.717.700,59	RR	2.090.246,54	R	-339.379,20	EP	3.288.074,85
		CP	30.495.425,64	RC	17.096.092,28	A	20.123.190,25	EC	3.027.097,97
		CS	36.361.183,65	TR	19.186.338,82	CS	-17.174.844,83	TR	6.315.172,82
TOTALE GENERALE DELLE ENTRATE		RS	5.717.700,59	RR	2.090.246,54	R	-339.379,20	EP	3.288.074,85
		CP	39.684.256,89	RC	17.096.092,28	A	20.123.190,25	EC	3.027.097,97
		CS	36.361.183,65	TR	19.186.338,82	CS	-17.174.844,83	TR	6.315.172,82

COMUNE DI ZOLA PREDOSA

PROVINCIA DI BOLOGNA

PROSPETTO DELLE ENTRATE DI BILANCIO PER TITOLI, TIPOLOGIE E CATEGORIE
ENTI LOCALI - 2018



TITOLO TIPOLOGIA CATEGORIA	DENOMINAZIONE	ACCERTAMENTI	di cui entrate non ricorrenti	RISCOSSIONI IN C/COMPETENZA	RISCOSSIONI IN C/RESIDUI
	ENTRATE CORRENTI DI NATURA TRIBUTARIA, CONTRIBUTIVA E PEREQUATIVA				
1010100	Tipologia 101: Imposte tasse e proventi assimilati	11.739.720,15	0,00	10.174.633,18	1.435.154,03
1010106	Imposta municipale propria	6.065.879,74	0,00	5.574.646,80	94.997,40
1010108	Imposta comunale sugli immobili (ICI)	447,29	0,00	440,72	52.036,27
1010116	Addizionale comunale IRPEF	1.880.000,00	0,00	1.220.924,37	854.883,11
1010149	Tasse sulle concessioni comunali	0,00	0,00	0,00	0,00
1010151	Tassa smaltimento rifiuti solidi urbani	3.306.665,31	0,00	2.921.357,84	373.911,52
1010152	Tassa occupazione spazi e aree pubbliche	152.823,38	0,00	125.215,38	8.569,29
1010153	Imposta comunale sulla pubblicità e diritto sulle pubbliche affissioni	249.583,06	0,00	247.837,75	43.265,82
1010161	Tributo comunale sui rifiuti e sui servizi	7.510,85	0,00	7.510,85	7.259,89
1010176	Tassa sui servizi comunali (TASI)	72.344,65	0,00	72.234,65	228,93
1010197	Altre accise n.a.c.	0,00	0,00	0,00	0,00
1010199	Altre imposte, tasse e proventi n.a.c.	4.465,87	0,00	4.464,82	1,80
1010400	Tipologia 104: Compartecipazioni di tributi	0,00	0,00	0,00	0,00
1010405	Compartecipazione IVA ai Comuni	0,00	0,00	0,00	0,00
1010406	Compartecipazione IRPEF ai Comuni	0,00	0,00	0,00	0,00
1030100	Tipologia 301: Fondi perequativi da Amministrazioni Centrali	1.750.566,09	0,00	1.750.566,09	46.577,56
1030101	Fondi perequativi dallo Stato	1.750.566,09	0,00	1.750.566,09	46.577,56
1000000	Totale TITOLO 1	13.490.286,24	0,00	11.925.199,27	1.481.731,59
	TRASFERIMENTI CORRENTI				
2010100	Tipologia 101: Trasferimenti correnti da Amministrazioni pubbliche	976.470,69	0,00	624.889,83	38.207,39



COMUNE DI ZOLA PREDOSA
PROVINCIA DI BOLOGNA
**PROSPETTO DELLE ENTRATE DI BILANCIO PER TITOLI, TIPOLOGIE E CATEGORIE
ENTI LOCALI - 2018**

TITOLO TIPOLOGIA CATEGORIA	DENOMINAZIONE	ACCERTAMENTI	<i>di cui entrate non ricorrenti</i>	RISCOSSIONI IN C/COMPETENZA	RISCOSSIONI IN C/RESIDUI
2010101	Trasferimenti correnti da Amministrazioni CENTRALI	345.614,44	0,00	345.614,44	0,00
2010102	Trasferimenti correnti da Amministrazioni LOCALI	630.856,25	0,00	279.275,39	38.207,39
2010500	Tipologia 105: Trasferimenti correnti dall'Unione Europea e dal Resto del Mondo	2.442,73	0,00	2.442,73	0,00
2010501	Trasferimenti correnti dall'Unione Europea	2.442,73	0,00	2.442,73	0,00
2000000	Totale TITOLO 2	978.913,42	0,00	627.332,56	38.207,39
	ENTRATE EXTRATRIBUTARIE				
3010000	Tipologia 100: Vendita di beni e servizi e proventi derivanti dalla gestione dei beni	1.047.768,13	0,00	615.284,44	475.328,10
3010200	Entrate dalla vendita e dall'erogazione di servizi	786.165,99	0,00	473.094,90	244.985,17
3010300	Proventi derivanti dalla gestione dei beni	261.602,14	0,00	142.189,54	230.342,93
3020000	Tipologia 200: Proventi derivanti dall'attività di controllo e repressione delle irregolarità e degli illeciti	589.689,44	0,00	209.400,03	57.193,95
3020100	Entrate da amministrazioni pubbliche derivanti dall'attività di controllo e repressione delle irregolarità e degli illeciti	0,00	0,00	0,00	0,00
3020200	Entrate da famiglie derivanti dall'attività di controllo e repressione delle irregolarità e degli illeciti	589.689,44	0,00	209.400,03	57.193,95
3030000	Tipologia 300: Interessi attivi	4,16	0,00	3,11	10,39
3030300	Altri interessi attivi	4,16	0,00	3,11	10,39
3040000	Tipologia 400: Altre entrate da redditi da capitale	31.437,58	0,00	31.437,58	0,00
3040200	Entrate derivanti dalla distribuzione di dividendi	31.437,58	0,00	31.437,58	0,00
3050000	Tipologia 500: Rimborsi e altre entrate correnti	248.803,05	0,00	208.849,55	30.487,74
3050100	Indennizzi di assicurazione	8.000,00	0,00	8.000,00	0,00
3050200	Rimborsi in entrata	215.793,05	0,00	180.762,69	28.438,03
3059900	Altre entrate correnti n.a.c.	25.010,00	0,00	20.086,86	2.049,71
3000000	Totale TITOLO 3	1.917.702,36	0,00	1.064.974,71	563.020,18
	ENTRATE IN CONTO CAPITALE				



COMUNE DI ZOLA PREDOSA
PROVINCIA DI BOLOGNA
**PROSPETTO DELLE ENTRATE DI BILANCIO PER TITOLI, TIPOLOGIE E CATEGORIE
ENTI LOCALI - 2018**

TITOLO TIPOLOGIA CATEGORIA	DENOMINAZIONE	ACCERTAMENTI	di cui entrate non ricorrenti	RISCOSSIONI IN C/COMPETENZA	RISCOSSIONI IN C/RESIDUI
4010000	Tipologia 100: Tributi in conto capitale	279.615,54	0,00	279.615,54	0,00
4010100	Imposte da sanatorie e condoni	0,00	0,00	0,00	0,00
4010200	Altre imposte in conto capitale	279.615,54	0,00	279.615,54	0,00
4020000	Tipologia 200: Contributi agli investimenti	388.688,00	0,00	150.000,00	0,00
4020100	Contributi agli investimenti da amministrazioni pubbliche	241.688,00	0,00	3.000,00	0,00
4020300	Contributi agli investimenti da Imprese	147.000,00	0,00	147.000,00	0,00
4020600	Contributi agli investimenti direttamente destinati al rimborso di prestiti da amministrazioni pubbliche	0,00	0,00	0,00	0,00
4040000	Tipologia 400: Entrate da alienazione di beni materiali e immateriali	54.016,40	0,00	47.459,93	5.364,77
4040100	Alienazione di beni materiali	54.016,40	0,00	47.459,93	5.364,77
4050000	Tipologia 500: Altre entrate in conto capitale	746.692,29	0,00	746.692,29	0,00
4050100	Permessi da costruire	746.692,29	0,00	746.692,29	0,00
4050400	Altre entrate in conto capitale n.a.c.	0,00	0,00	0,00	0,00
4000000	Totale TITOLO 4	1.469.012,23	0,00	1.223.767,76	5.364,77
	ACCENSIONE PRESTITI				
6030000	Tipologia 300: Accensione Mutui e altri finanziamenti a medio lungo termine	0,00	0,00	0,00	0,00
6030100	Finanziamenti a medio lungo termine	0,00	0,00	0,00	0,00
6000000	Totale TITOLO 6	0,00	0,00	0,00	0,00
	ANTICIPAZIONI DA ISTITUTO TESORIERE/CASSIERE				
7010000	Tipologia 100: Anticipazioni da istituto tesoriere/cassiere	0,00	0,00	0,00	0,00
7010100	Anticipazioni da istituto tesoriere/cassiere	0,00	0,00	0,00	0,00
7000000	Totale TITOLO 7	0,00	0,00	0,00	0,00



COMUNE DI ZOLA PREDOSA

PROVINCIA DI BOLOGNA

PROSPETTO DELLE ENTRATE DI BILANCIO PER TITOLI, TIPOLOGIE E CATEGORIE
ENTI LOCALI - 2018

TITOLO TIPOLOGIA CATEGORIA	DENOMINAZIONE	ACCERTAMENTI	di cui entrate non ricorrenti	RISCOSSIONI IN C/COMPETENZA	RISCOSSIONI IN C/RESIDUI
	ENTRATE PER CONTO TERZI E PARTITE DI GIRO				
9010000	Tipologia 100: Entrate per partite di giro	1.960.390,89	0,00	1.959.875,20	500,00
9010100	Altre ritenute	872.930,32	0,00	872.914,63	0,00
9010200	Ritenute su redditi da lavoro dipendente	1.064.043,76	0,00	1.064.043,76	0,00
9010300	Ritenute su redditi da lavoro autonomo	22.916,81	0,00	22.916,81	0,00
9019900	Altre entrate per partite di giro	500,00	0,00	0,00	500,00
9020000	Tipologia 200: Entrate per conto terzi	306.885,11	0,00	294.942,78	1.422,61
9020100	Rimborsi per acquisto di beni e servizi per conto terzi	90.769,82	0,00	89.501,42	432,00
9020400	Depositi di/prezzo terzi	517,53	0,00	153,36	0,00
9020500	Riscossione imposte e tributi per conto terzi	171.060,16	0,00	170.926,84	178,77
9029900	Altre entrate per conto terzi	44.537,60	0,00	34.361,16	811,84
9000000	Totale TITOLO 9	2.267.276,00	0,00	2.254.817,98	1.922,61
	TOTALE GENERALE DELLE ENTRATE	20.123.190,25	0,00	17.096.092,28	2.090.246,54



COMUNE DI ZOLA PREDOSA
PROVINCIA DI BOLOGNA
CONTO DEL BILANCIO - GESTIONE DELLE SPESE 2018

SPESE

MISSIONE, PROGRAMMA, TITOLO	DENOMINAZIONE	RESIDUI PASSIVI AL 1/1/2018 (RS)		PAGAMENTI IN C/RESIDUI (PR)		RIACCERTAMENTO RESIDUI (R)				RESIDUI PASSIVI DA ESERCIZI PRECEDENTI (EP=RS-PR+R)			
		PREVISIONI DEFINITIVE DI COMPETENZA (CP)		PAGAMENTI IN C/COMPETENZA (PC)		IMPEGNI (I)		ECONOMIE DI COMPETENZA (ECP=CP-I-FPV)		RESIDUI PASSIVI DA ESERCIZIO DI COMPETENZA (EC= I - PC)			
		PREVISIONI DEFINITIVE DI CASSA (CS)		TOTALE PAGAMENTI (TP=PR+PC)		FONDO PLURIENNALE VINCOLATO (FPV)				TOTALE RESIDUI PASSIVI DA RIPORTARE (TR=EP+EC)			
DISAVANZO DI AMMINISTRAZIONE		CP	0,00										
MISSIONE	1	Servizi istituzionali e generali e di gestione											
0101	Programma	01	Organi istituzionali										
TITOLO 1	SPESE CORRENTI	RS	69.439,26	PR	63.355,34	R	0,00			EP	6.083,92		
		CP	389.474,16	PC	309.034,70	I	344.728,22	ECP	23.800,98	EC	35.693,52		
		CS	464.808,04	TP	372.390,04	FPV	20.944,96			TR	41.777,44		
TITOLO 2	SPESE IN CONTO CAPITALE	RS	0,00	PR	0,00	R	0,00			EP	0,00		
		CP	26.300,00	PC	0,00	I	18.476,00	ECP	7.824,00	EC	18.476,00		
		CS	26.300,00	TP	0,00	FPV	0,00			TR	18.476,00		
Totale Programma	01	Organi istituzionali	RS	69.439,26	PR	63.355,34	R	0,00			EP	6.083,92	
			CP	415.774,16	PC	309.034,70	I	363.204,22	ECP	31.624,98	EC	54.169,52	
			CS	491.108,04	TP	372.390,04	FPV	20.944,96			TR	60.253,44	
0102	Programma	02	Segreteria generale										
TITOLO 1	SPESE CORRENTI	RS	3.896,89	PR	3.603,02	R	0,00			EP	293,87		
		CP	922.685,76	PC	852.693,78	I	896.071,88	ECP	13.906,05	EC	43.378,10		
		CS	928.666,49	TP	856.296,80	FPV	12.707,83			TR	43.671,97		
TITOLO 2	SPESE IN CONTO CAPITALE	RS	0,00	PR	0,00	R	0,00			EP	0,00		
		CP	28.700,00	PC	0,00	I	16.768,79	ECP	11.931,21	EC	16.768,79		
		CS	28.700,00	TP	0,00	FPV	0,00			TR	16.768,79		
Totale Programma	02	Segreteria generale	RS	3.896,89	PR	3.603,02	R	0,00			EP	293,87	
			CP	951.385,76	PC	852.693,78	I	912.840,67	ECP	25.837,26	EC	60.146,89	
			CS	957.366,49	TP	856.296,80	FPV	12.707,83			TR	60.440,76	
0103	Programma	03	Gestione economica, finanziaria, programmazione e provveditorato										
TITOLO 1	SPESE CORRENTI	RS	576,59	PR	576,59	R	0,00			EP	0,00		
		CP	265.499,59	PC	254.046,60	I	254.091,50	ECP	7.120,23	EC	44,90		
		CS	267.350,76	TP	254.623,19	FPV	4.287,86			TR	44,90		



COMUNE DI ZOLA PREDOSA
PROVINCIA DI BOLOGNA
CONTO DEL BILANCIO - GESTIONE DELLE SPESE 2018

SPESE

MISSIONE, PROGRAMMA, TITOLO	DENOMINAZIONE	RESIDUI PASSIVI AL 1/1/2018 (RS)		PAGAMENTI IN C/RESIDUI (PR)		RIACCERTAMENTO RESIDUI (R)				RESIDUI PASSIVI DA ESERCIZI PRECEDENTI (EP=RS-PR+R)	
		PREVISIONI DEFINITIVE DI COMPETENZA (CP)		PAGAMENTI IN C/COMPETENZA (PC)		IMPEGNI (I)		ECONOMIE DI COMPETENZA (ECP=CP-I-FPV)		RESIDUI PASSIVI DA ESERCIZIO DI COMPETENZA (EC= I - PC)	
		PREVISIONI DEFINITIVE DI CASSA (CS)		TOTALE PAGAMENTI (TP=PR+PC)		FONDO PLURIENNALE VINCOLATO (FPV)				TOTALE RESIDUI PASSIVI DA RIPORTARE (TR=EP+EC)	
Totale Programma	03 Gestione economica, finanziaria, programmazione e provveditorato	RS	576,59	PR	576,59	R	0,00			EP	0,00
		CP	265.499,59	PC	254.046,60	I	254.091,50	ECP	7.120,23	EC	44,90
		CS	267.350,76	TP	254.623,19	FPV	4.287,86			TR	44,90
0104 Programma	04 Gestione delle entrate tributarie e servizi fiscali										
TITOLO 1	SPESE CORRENTI	RS	76.686,19	PR	48.328,69	R	-3.030,02			EP	25.327,48
		CP	376.027,32	PC	270.267,09	I	313.663,63	ECP	59.540,69	EC	43.396,54
		CS	504.835,81	TP	318.595,78	FPV	2.823,00			TR	68.724,02
Totale Programma	04 Gestione delle entrate tributarie e servizi fiscali	RS	76.686,19	PR	48.328,69	R	-3.030,02			EP	25.327,48
		CP	376.027,32	PC	270.267,09	I	313.663,63	ECP	59.540,69	EC	43.396,54
		CS	504.835,81	TP	318.595,78	FPV	2.823,00			TR	68.724,02
0105 Programma	05 Gestione dei beni demaniali e patrimoniali										
TITOLO 1	SPESE CORRENTI	RS	9.158,83	PR	6.826,99	R	-148,64			EP	2.183,20
		CP	70.015,00	PC	47.399,96	I	65.470,35	ECP	4.544,65	EC	18.070,39
		CS	79.864,75	TP	54.226,95	FPV	0,00			TR	20.253,59
TITOLO 2	SPESE IN CONTO CAPITALE	RS	0,00	PR	0,00	R	0,00			EP	0,00
		CP	0,00	PC	0,00	I	0,00	ECP	0,00	EC	0,00
		CS	0,00	TP	0,00	FPV	0,00			TR	0,00
Totale Programma	05 Gestione dei beni demaniali e patrimoniali	RS	9.158,83	PR	6.826,99	R	-148,64			EP	2.183,20
		CP	70.015,00	PC	47.399,96	I	65.470,35	ECP	4.544,65	EC	18.070,39
		CS	79.864,75	TP	54.226,95	FPV	0,00			TR	20.253,59
0106 Programma	06 Ufficio tecnico										
TITOLO 1	SPESE CORRENTI	RS	14.523,17	PR	6.630,02	R	0,00			EP	7.893,15
		CP	525.869,87	PC	481.192,57	I	504.669,98	ECP	16.087,89	EC	23.477,41
		CS	541.874,82	TP	487.822,59	FPV	5.112,00			TR	31.370,56



COMUNE DI ZOLA PREDOSA
PROVINCIA DI BOLOGNA
CONTO DEL BILANCIO - GESTIONE DELLE SPESE 2018

SPESE

MISSIONE, PROGRAMMA, TITOLO	DENOMINAZIONE	RESIDUI PASSIVI AL 1/1/2018 (RS)		PAGAMENTI IN C/RESIDUI (PR)		RIACCERTAMENTO RESIDUI (R)				RESIDUI PASSIVI DA ESERCIZI PRECEDENTI (EP=RS-PR+R)	
		PREVISIONI DEFINITIVE DI COMPETENZA (CP)		PAGAMENTI IN C/COMPETENZA (PC)		IMPEGNI (I)		ECONOMIE DI COMPETENZA (ECP=CP-I-FPV)		RESIDUI PASSIVI DA ESERCIZIO DI COMPETENZA (EC= I - PC)	
		PREVISIONI DEFINITIVE DI CASSA (CS)		TOTALE PAGAMENTI (TP=PR+PC)		FONDO PLURIENNALE VINCOLATO (FPV)				TOTALE RESIDUI PASSIVI DA RIPORTARE (TR=EP+EC)	
TITOLO 2	SPESE IN CONTO CAPITALE	RS	0,00	PR	0,00	R	0,00			EP	0,00
		CP	0,00	PC	0,00	I	0,00	ECP	0,00	EC	0,00
		CS	2.172,62	TP	0,00	FPV	0,00			TR	0,00
Totale Programma 06	Ufficio tecnico	RS	14.523,17	PR	6.630,02	R	0,00			EP	7.893,15
		CP	525.869,87	PC	481.192,57	I	504.669,98	ECP	16.087,89	EC	23.477,41
		CS	544.047,44	TP	487.822,59	FPV	5.112,00			TR	31.370,56
0107 Programma 07	Elezioni e consultazioni popolari - Anagrafe e stato civile										
TITOLO 1	SPESE CORRENTI	RS	1.087,14	PR	1.087,14	R	0,00			EP	0,00
		CP	224.063,60	PC	185.320,43	I	185.541,63	ECP	38.521,97	EC	221,20
		CS	226.083,64	TP	186.407,57	FPV	0,00			TR	221,20
Totale Programma 07	Elezioni e consultazioni popolari - Anagrafe e stato civile	RS	1.087,14	PR	1.087,14	R	0,00			EP	0,00
		CP	224.063,60	PC	185.320,43	I	185.541,63	ECP	38.521,97	EC	221,20
		CS	226.083,64	TP	186.407,57	FPV	0,00			TR	221,20
0108 Programma 08	Statistica e sistemi informativi										
TITOLO 1	SPESE CORRENTI	RS	67.097,09	PR	53.273,26	R	0,00			EP	13.823,83
		CP	241.774,85	PC	181.217,36	I	240.857,69	ECP	917,16	EC	59.640,33
		CS	310.265,51	TP	234.490,62	FPV	0,00			TR	73.464,16
TITOLO 2	SPESE IN CONTO CAPITALE	RS	0,00	PR	0,00	R	0,00			EP	0,00
		CP	31.250,00	PC	0,00	I	16.755,00	ECP	14.495,00	EC	16.755,00
		CS	31.250,00	TP	0,00	FPV	0,00			TR	16.755,00
Totale Programma 08	Statistica e sistemi informativi	RS	67.097,09	PR	53.273,26	R	0,00			EP	13.823,83
		CP	273.024,85	PC	181.217,36	I	257.612,69	ECP	15.412,16	EC	76.395,33
		CS	341.515,51	TP	234.490,62	FPV	0,00			TR	90.219,16
0111 Programma 11	Altri servizi generali										



COMUNE DI ZOLA PREDOSA

PROVINCIA DI BOLOGNA

CONTO DEL BILANCIO - GESTIONE DELLE SPESE 2018

SPESE

MISSIONE, PROGRAMMA, TITOLO	DENOMINAZIONE	RESIDUI PASSIVI AL 1/1/2018 (RS)		PAGAMENTI IN C/RESIDUI (PR)		RIACCERTAMENTO RESIDUI (R)				RESIDUI PASSIVI DA ESERCIZI PRECEDENTI (EP=RS-PR+R)	
		PREVISIONI DEFINITIVE DI COMPETENZA (CP)		PAGAMENTI IN C/COMPETENZA (PC)		IMPEGNI (I)		ECONOMIE DI COMPETENZA (ECP=CP-I-FPV)		RESIDUI PASSIVI DA ESERCIZIO DI COMPETENZA (EC= I - PC)	
		PREVISIONI DEFINITIVE DI CASSA (CS)		TOTALE PAGAMENTI (TP=PR+PC)		FONDO PLURIENNALE VINCOLATO (FPV)				TOTALE RESIDUI PASSIVI DA RIPORTARE (TR=EP+EC)	
TITOLO 1	SPESE CORRENTI	RS	190.531,92	PR	181.725,44	R	-7.972,48			EP	834,00
		CP	1.608.227,45	PC	1.139.910,67	I	1.303.222,48	ECP	152.938,92	EC	163.311,81
		CS	1.806.189,17	TP	1.321.636,11	FPV	152.066,05			TR	164.145,81
TITOLO 2	SPESE IN CONTO CAPITALE	RS	55.757,11	PR	5.758,61	R	-33.932,50			EP	16.066,00
		CP	699.201,78	PC	188.281,36	I	356.755,74	ECP	22.517,06	EC	168.474,38
		CS	737.156,96	TP	194.039,97	FPV	319.928,98			TR	184.540,38
Totale Programma 11	Altri servizi generali	RS	246.289,03	PR	187.484,05	R	-41.904,98			EP	16.900,00
		CP	2.307.429,23	PC	1.328.192,03	I	1.659.978,22	ECP	175.455,98	EC	331.786,19
		CS	2.543.346,13	TP	1.515.676,08	FPV	471.995,03			TR	348.686,19
TOTALE MISSIONE 1	Servizi istituzionali e generali e di gestione	RS	488.754,19	PR	371.165,10	R	-45.083,64			EP	72.505,45
		CP	5.409.089,38	PC	3.909.364,52	I	4.517.072,89	ECP	374.145,81	EC	607.708,37
		CS	5.955.518,57	TP	4.280.529,62	FPV	517.870,68			TR	680.213,82



COMUNE DI ZOLA PREDOSA

PROVINCIA DI BOLOGNA

CONTO DEL BILANCIO - GESTIONE DELLE SPESE 2018

SPESE

MISSIONE, PROGRAMMA, TITOLO	DENOMINAZIONE	RESIDUI PASSIVI AL 1/1/2018 (RS)		PAGAMENTI IN C/RESIDUI (PR)		RIACCERTAMENTO RESIDUI (R)				RESIDUI PASSIVI DA ESERCIZI PRECEDENTI (EP=RS-PR+R)		
		PREVISIONI DEFINITIVE DI COMPETENZA (CP)		PAGAMENTI IN C/COMPETENZA (PC)		IMPEGNI (I)		ECONOMIE DI COMPETENZA (ECP=CP-I-FPV)		RESIDUI PASSIVI DA ESERCIZIO DI COMPETENZA (EC= I - PC)		
		PREVISIONI DEFINITIVE DI CASSA (CS)		TOTALE PAGAMENTI (TP=PR+PC)		FONDO PLURIENNALE VINCOLATO (FPV)				TOTALE RESIDUI PASSIVI DA RIPORTARE (TR=EP+EC)		
MISSIONE	2	Giustizia										
0201 Programma	01	Uffici giudiziari										
TITOLO 1	SPESE CORRENTI	RS	0,00	PR	0,00	R	0,00	ECP	0,00	EP	0,00	
		CP	0,00	PC	0,00	I	0,00			EC	0,00	
		CS	0,00	TP	0,00	FPV	0,00			TR	0,00	
Totale Programma	01	Uffici giudiziari	RS	0,00	PR	0,00	R	0,00	ECP	0,00	EP	0,00
			CP	0,00	PC	0,00	I	0,00			EC	0,00
			CS	0,00	TP	0,00	FPV	0,00			TR	0,00
TOTALE MISSIONE	2	Giustizia	RS	0,00	PR	0,00	R	0,00	ECP	0,00	EP	0,00
			CP	0,00	PC	0,00	I	0,00			EC	0,00
			CS	0,00	TP	0,00	FPV	0,00			TR	0,00



COMUNE DI ZOLA PREDOSA
PROVINCIA DI BOLOGNA
CONTO DEL BILANCIO - GESTIONE DELLE SPESE 2018

SPESE

MISSIONE, PROGRAMMA, TITOLO	DENOMINAZIONE	RESIDUI PASSIVI AL 1/1/2018 (RS)		PAGAMENTI IN C/RESIDUI (PR)		RIACCERTAMENTO RESIDUI (R)				RESIDUI PASSIVI DA ESERCIZI PRECEDENTI (EP=RS-PR+R)		
		PREVISIONI DEFINITIVE DI COMPETENZA (CP)		PAGAMENTI IN C/COMPETENZA (PC)		IMPEGNI (I)		ECONOMIE DI COMPETENZA (ECP=CP-I-FPV)		RESIDUI PASSIVI DA ESERCIZIO DI COMPETENZA (EC= I - PC)		
		PREVISIONI DEFINITIVE DI CASSA (CS)		TOTALE PAGAMENTI (TP=PR+PC)		FONDO PLURIENNALE VINCOLATO (FPV)				TOTALE RESIDUI PASSIVI DA RIPORTARE (TR=EP+EC)		
MISSIONE	3	Ordine pubblico e sicurezza										
0301 Programma	01	Polizia locale e amministrativa										
TITOLO 1	SPESE CORRENTI	RS	13.575,20	PR	12.937,33	R	0,00			EP	637,87	
		CP	916.958,09	PC	566.903,98	I	856.972,77	ECP	58.383,32	EC	290.068,79	
		CS	934.408,50	TP	579.841,31	FPV	1.602,00			TR	290.706,66	
TITOLO 2	SPESE IN CONTO CAPITALE	RS	0,00	PR	0,00	R	0,00			EP	0,00	
		CP	0,00	PC	0,00	I	0,00	ECP	0,00	EC	0,00	
		CS	0,00	TP	0,00	FPV	0,00			TR	0,00	
Totale Programma	01	Polizia locale e amministrativa	RS	13.575,20	PR	12.937,33	R	0,00			EP	637,87
			CP	916.958,09	PC	566.903,98	I	856.972,77	ECP	58.383,32	EC	290.068,79
			CS	934.408,50	TP	579.841,31	FPV	1.602,00			TR	290.706,66
0302 Programma	02	Sistema integrato di sicurezza urbana										
TITOLO 1	SPESE CORRENTI	RS	0,00	PR	0,00	R	0,00			EP	0,00	
		CP	0,00	PC	0,00	I	0,00	ECP	0,00	EC	0,00	
		CS	0,00	TP	0,00	FPV	0,00			TR	0,00	
Totale Programma	02	Sistema integrato di sicurezza urbana	RS	0,00	PR	0,00	R	0,00			EP	0,00
			CP	0,00	PC	0,00	I	0,00	ECP	0,00	EC	0,00
			CS	0,00	TP	0,00	FPV	0,00			TR	0,00
TOTALE MISSIONE	3	Ordine pubblico e sicurezza	RS	13.575,20	PR	12.937,33	R	0,00			EP	637,87
			CP	916.958,09	PC	566.903,98	I	856.972,77	ECP	58.383,32	EC	290.068,79
			CS	934.408,50	TP	579.841,31	FPV	1.602,00			TR	290.706,66



COMUNE DI ZOLA PREDOSA
PROVINCIA DI BOLOGNA
CONTO DEL BILANCIO - GESTIONE DELLE SPESE 2018

SPESE

MISSIONE, PROGRAMMA, TITOLO			DENOMINAZIONE		RESIDUI PASSIVI AL 1/1/2018 (RS)		PAGAMENTI IN C/RESIDUI (PR)		RIACCERTAMENTO RESIDUI (R)				RESIDUI PASSIVI DA ESERCIZI PRECEDENTI (EP=RS-PR+R)	
					PREVISIONI DEFINITIVE DI COMPETENZA (CP)		PAGAMENTI IN C/COMPETENZA (PC)		IMPEGNI (I)		ECONOMIE DI COMPETENZA (ECP=CP-I-FPV)		RESIDUI PASSIVI DA ESERCIZIO DI COMPETENZA (EC= I - PC)	
					PREVISIONI DEFINITIVE DI CASSA (CS)		TOTALE PAGAMENTI (TP=PR+PC)		FONDO PLURIENNALE VINCOLATO (FPV)				TOTALE RESIDUI PASSIVI DA RIPORTARE (TR=EP+EC)	
MISSIONE		4	Istruzione e diritto allo studio											
0401 Programma		01	Istruzione prescolastica											
TITOLO 1		SPESE CORRENTI	RS	28.949,44	PR	28.505,36	R	0,00				EP	444,08	
			CP	107.975,00	PC	58.482,66	I	104.502,76	ECP	3.472,24	EC	46.020,10		
			CS	137.661,44	TP	86.988,02	FPV	0,00			TR	46.464,18		
TITOLO 2		SPESE IN CONTO CAPITALE	RS	2.070,54	PR	0,00	R	0,00				EP	2.070,54	
			CP	447.221,83	PC	128.654,60	I	214.172,55	ECP	113.904,67	EC	85.517,95		
			CS	349.292,38	TP	128.654,60	FPV	119.144,61			TR	87.588,49		
Totale Programma		01	Istruzione prescolastica	RS	31.019,98	PR	28.505,36	R	0,00			EP	2.514,62	
				CP	555.196,83	PC	187.137,26	I	318.675,31	ECP	117.376,91	EC	131.538,05	
				CS	486.953,82	TP	215.642,62	FPV	119.144,61			TR	134.052,67	
0402 Programma		02	Altri ordini di istruzione non universitaria											
TITOLO 1		SPESE CORRENTI	RS	47.398,70	PR	47.351,06	R	0,00				EP	47,64	
			CP	447.484,42	PC	343.770,23	I	432.610,89	ECP	14.873,53	EC	88.840,66		
			CS	498.114,29	TP	391.121,29	FPV	0,00			TR	88.888,30		
TITOLO 2		SPESE IN CONTO CAPITALE	RS	21.652,93	PR	11.578,53	R	-8.444,21				EP	1.630,19	
			CP	167.122,82	PC	12.790,61	I	79.899,22	ECP	30.343,40	EC	67.108,61		
			CS	164.595,56	TP	24.369,14	FPV	56.880,20			TR	68.738,80		
Totale Programma		02	Altri ordini di istruzione non universitaria	RS	69.051,63	PR	58.929,59	R	-8.444,21			EP	1.677,83	
				CP	614.607,24	PC	356.560,84	I	512.510,11	ECP	45.216,93	EC	155.949,27	
				CS	662.709,85	TP	415.490,43	FPV	56.880,20			TR	157.627,10	
0406 Programma		06	Servizi ausiliari all'istruzione											
TITOLO 1		SPESE CORRENTI	RS	93.861,25	PR	93.744,85	R	-116,40				EP	0,00	
			CP	1.149.499,07	PC	860.702,12	I	1.136.776,92	ECP	12.722,15	EC	276.074,80		
			CS	1.247.282,38	TP	954.446,97	FPV	0,00			TR	276.074,80		



COMUNE DI ZOLA PREDOSA

PROVINCIA DI BOLOGNA

CONTO DEL BILANCIO - GESTIONE DELLE SPESE 2018

SPESE

MISSIONE, PROGRAMMA, TITOLO	DENOMINAZIONE	RESIDUI PASSIVI AL 1/1/2018 (RS)		PAGAMENTI IN C/RESIDUI (PR)		RIACCERTAMENTO RESIDUI (R)				RESIDUI PASSIVI DA ESERCIZI PRECEDENTI (EP=RS-PR+R)	
		PREVISIONI DEFINITIVE DI COMPETENZA (CP)		PAGAMENTI IN C/COMPETENZA (PC)		IMPEGNI (I)		ECONOMIE DI COMPETENZA (ECP=CP-I-FPV)		RESIDUI PASSIVI DA ESERCIZIO DI COMPETENZA (EC= I - PC)	
		PREVISIONI DEFINITIVE DI CASSA (CS)		TOTALE PAGAMENTI (TP=PR+PC)		FONDO PLURIENNALE VINCOLATO (FPV)				TOTALE RESIDUI PASSIVI DA RIPORTARE (TR=EP+EC)	
TITOLO 2	SPESE IN CONTO CAPITALE	RS	0,00	PR	0,00	R	0,00			EP	0,00
		CP	0,00	PC	0,00	I	0,00	ECP	0,00	EC	0,00
		CS	0,00	TP	0,00	FPV	0,00			TR	0,00
Totale Programma 06	Servizi ausiliari all'istruzione	RS	93.861,25	PR	93.744,85	R	-116,40			EP	0,00
		CP	1.149.499,07	PC	860.702,12	I	1.136.776,92	ECP	12.722,15	EC	276.074,80
		CS	1.247.282,38	TP	954.446,97	FPV	0,00			TR	276.074,80
TOTALE MISSIONE 4	Istruzione e diritto allo studio	RS	193.932,86	PR	181.179,80	R	-8.560,61			EP	4.192,45
		CP	2.319.303,14	PC	1.404.400,22	I	1.967.962,34	ECP	175.315,99	EC	563.562,12
		CS	2.396.946,05	TP	1.585.580,02	FPV	176.024,81			TR	567.754,57



COMUNE DI ZOLA PREDOSA

PROVINCIA DI BOLOGNA

CONTO DEL BILANCIO - GESTIONE DELLE SPESE 2018

SPESE

MISSIONE, PROGRAMMA, TITOLO	DENOMINAZIONE	RESIDUI PASSIVI AL 1/1/2018 (RS)		PAGAMENTI IN C/RESIDUI (PR)		RIACCERTAMENTO RESIDUI (R)				RESIDUI PASSIVI DA ESERCIZI PRECEDENTI (EP=RS-PR+R)		
		PREVISIONI DEFINITIVE DI COMPETENZA (CP)		PAGAMENTI IN C/COMPETENZA (PC)		IMPEGNI (I)		ECONOMIE DI COMPETENZA (ECP=CP-I-FPV)		RESIDUI PASSIVI DA ESERCIZIO DI COMPETENZA (EC= I - PC)		
		PREVISIONI DEFINITIVE DI CASSA (CS)		TOTALE PAGAMENTI (TP=PR+PC)		FONDO PLURIENNALE VINCOLATO (FPV)				TOTALE RESIDUI PASSIVI DA RIPORTARE (TR=EP+EC)		
MISSIONE	5	Tutela e valorizzazione dei beni e attività culturali										
0501 Programma	01	Valorizzazione dei beni di interesse storico.										
TITOLO 1	SPESE CORRENTI	RS	344,00	PR	344,00	R	0,00	ECP	377,54	EP	0,00	
		CP	135.662,48	PC	135.284,94	I	135.284,94			EC	0,00	
		CS	136.012,41	TP	135.628,94	FPV	0,00			TR	0,00	
TITOLO 2	SPESE IN CONTO CAPITALE	RS	48.206,40	PR	48.206,40	R	0,00	ECP	304.386,64	EP	0,00	
		CP	700.600,00	PC	1.804,38	I	2.404,38			EC	600,00	
		CS	98.806,40	TP	50.010,78	FPV	393.808,98			TR	600,00	
Totale Programma	01	Valorizzazione dei beni di interesse storico.	RS	48.550,40	PR	48.550,40	R	0,00	ECP	304.764,18	EP	0,00
			CP	836.262,48	PC	137.089,32	I	137.689,32			EC	600,00
			CS	234.818,81	TP	185.639,72	FPV	393.808,98			TR	600,00
0502 Programma	02	Attività culturali e interventi diversi nel settore culturale										
TITOLO 1	SPESE CORRENTI	RS	33.697,13	PR	32.619,22	R	-367,83	ECP	8.204,40	EP	710,08	
		CP	256.762,72	PC	231.584,67	I	248.558,32			EC	16.973,65	
		CS	296.232,45	TP	264.203,89	FPV	0,00			TR	17.683,73	
TITOLO 2	SPESE IN CONTO CAPITALE	RS	2.785,68	PR	2.741,34	R	-44,34	ECP	0,00	EP	0,00	
		CP	30.000,00	PC	0,00	I	30.000,00			EC	30.000,00	
		CS	32.785,68	TP	2.741,34	FPV	0,00			TR	30.000,00	
Totale Programma	02	Attività culturali e interventi diversi nel settore culturale	RS	36.482,81	PR	35.360,56	R	-412,17	ECP	8.204,40	EP	710,08
			CP	286.762,72	PC	231.584,67	I	278.558,32			EC	46.973,65
			CS	329.018,13	TP	266.945,23	FPV	0,00			TR	47.683,73
TOTALE MISSIONE	5	Tutela e valorizzazione dei beni e attività culturali	RS	85.033,21	PR	83.910,96	R	-412,17	ECP	312.968,58	EP	710,08
			CP	1.123.025,20	PC	368.673,99	I	416.247,64			EC	47.573,65
			CS	563.836,94	TP	452.584,95	FPV	393.808,98			TR	48.283,73



COMUNE DI ZOLA PREDOSA
PROVINCIA DI BOLOGNA
CONTO DEL BILANCIO - GESTIONE DELLE SPESE 2018

SPESE

MISSIONE, PROGRAMMA, TITOLO	DENOMINAZIONE	RESIDUI PASSIVI AL 1/1/2018 (RS)		PAGAMENTI IN C/RESIDUI (PR)		RIACCERTAMENTO RESIDUI (R)				RESIDUI PASSIVI DA ESERCIZI PRECEDENTI (EP=RS-PR+R)	
		PREVISIONI DEFINITIVE DI COMPETENZA (CP)		PAGAMENTI IN C/COMPETENZA (PC)		IMPEGNI (I)		ECONOMIE DI COMPETENZA (ECP=CP-I-FPV)		RESIDUI PASSIVI DA ESERCIZIO DI COMPETENZA (EC= I - PC)	
		PREVISIONI DEFINITIVE DI CASSA (CS)		TOTALE PAGAMENTI (TP=PR+PC)		FONDO PLURIENNALE VINCOLATO (FPV)				TOTALE RESIDUI PASSIVI DA RIPORTARE (TR=EP+EC)	
MISSIONE	6	Politiche giovanili, sport e tempo libero									
0601 Programma	01	Sport e tempo libero									
TITOLO 1	SPESE CORRENTI	RS	4.308,02	PR	4.308,02	R	0,00			EP	0,00
		CP	240.750,00	PC	238.182,84	I	240.746,21	ECP	3,79	EC	2.563,37
		CS	245.058,02	TP	242.490,86	FPV	0,00			TR	2.563,37
TITOLO 2	SPESE IN CONTO CAPITALE	RS	500,00	PR	0,00	R	0,00			EP	500,00
		CP	430.000,00	PC	9.311,77	I	9.311,77	ECP	19.488,23	EC	0,00
		CS	31.084,21	TP	9.311,77	FPV	401.200,00			TR	500,00
Totale Programma	01 Sport e tempo libero	RS	4.808,02	PR	4.308,02	R	0,00			EP	500,00
		CP	670.750,00	PC	247.494,61	I	250.057,98	ECP	19.492,02	EC	2.563,37
		CS	276.142,23	TP	251.802,63	FPV	401.200,00			TR	3.063,37
0602 Programma	02	Giovani									
TITOLO 1	SPESE CORRENTI	RS	7.914,53	PR	7.339,53	R	0,00			EP	575,00
		CP	70.000,50	PC	63.134,77	I	69.324,53	ECP	675,97	EC	6.189,76
		CS	77.990,82	TP	70.474,30	FPV	0,00			TR	6.764,76
Totale Programma	02 Giovani	RS	7.914,53	PR	7.339,53	R	0,00			EP	575,00
		CP	70.000,50	PC	63.134,77	I	69.324,53	ECP	675,97	EC	6.189,76
		CS	77.990,82	TP	70.474,30	FPV	0,00			TR	6.764,76
TOTALE MISSIONE	6 Politiche giovanili, sport e tempo libero	RS	12.722,55	PR	11.647,55	R	0,00			EP	1.075,00
		CP	740.750,50	PC	310.629,38	I	319.382,51	ECP	20.167,99	EC	8.753,13
		CS	354.133,05	TP	322.276,93	FPV	401.200,00			TR	9.828,13



COMUNE DI ZOLA PREDOSA

PROVINCIA DI BOLOGNA

CONTO DEL BILANCIO - GESTIONE DELLE SPESE 2018

SPESE

MISSIONE, PROGRAMMA, TITOLO	DENOMINAZIONE	RESIDUI PASSIVI AL 1/1/2018 (RS)		PAGAMENTI IN C/RESIDUI (PR)		RIACCERTAMENTO RESIDUI (R)				RESIDUI PASSIVI DA ESERCIZI PRECEDENTI (EP=RS-PR+R)		
		PREVISIONI DEFINITIVE DI COMPETENZA (CP)		PAGAMENTI IN C/COMPETENZA (PC)		IMPEGNI (I)		ECONOMIE DI COMPETENZA (ECP=CP-I-FPV)		RESIDUI PASSIVI DA ESERCIZIO DI COMPETENZA (EC= I - PC)		
		PREVISIONI DEFINITIVE DI CASSA (CS)		TOTALE PAGAMENTI (TP=PR+PC)		FONDO PLURIENNALE VINCOLATO (FPV)				TOTALE RESIDUI PASSIVI DA RIPORTARE (TR=EP+EC)		
MISSIONE	7	Turismo										
0701 Programma	01	Sviluppo e valorizzazione del turismo										
TITOLO 1	SPESE CORRENTI	RS	22.167,00	PR	14.250,19	R	-7.916,81	ECP	80,30	EP	0,00	
		CP	40.100,00	PC	40.019,70	I	40.019,70			EC	0,00	
		CS	63.267,01	TP	54.269,89	FPV	0,00			TR	0,00	
Totale Programma	01	Sviluppo e valorizzazione del turismo	RS	22.167,00	PR	14.250,19	R	-7.916,81	ECP	80,30	EP	0,00
			CP	40.100,00	PC	40.019,70	I	40.019,70			EC	0,00
			CS	63.267,01	TP	54.269,89	FPV	0,00			TR	0,00
TOTALE MISSIONE	7	Turismo	RS	22.167,00	PR	14.250,19	R	-7.916,81	ECP	80,30	EP	0,00
			CP	40.100,00	PC	40.019,70	I	40.019,70			EC	0,00
			CS	63.267,01	TP	54.269,89	FPV	0,00			TR	0,00



COMUNE DI ZOLA PREDOSA
PROVINCIA DI BOLOGNA
CONTO DEL BILANCIO - GESTIONE DELLE SPESE 2018

SPESE

MISSIONE, PROGRAMMA, TITOLO	DENOMINAZIONE	RESIDUI PASSIVI AL 1/1/2018 (RS)		PAGAMENTI IN C/RESIDUI (PR)		RIACCERTAMENTO RESIDUI (R)				RESIDUI PASSIVI DA ESERCIZI PRECEDENTI (EP=RS-PR+R)		
		PREVISIONI DEFINITIVE DI COMPETENZA (CP)		PAGAMENTI IN C/COMPETENZA (PC)		IMPEGNI (I)		ECONOMIE DI COMPETENZA (ECP=CP-I-FPV)		RESIDUI PASSIVI DA ESERCIZIO DI COMPETENZA (EC= I - PC)		
		PREVISIONI DEFINITIVE DI CASSA (CS)		TOTALE PAGAMENTI (TP=PR+PC)		FONDO PLURIENNALE VINCOLATO (FPV)				TOTALE RESIDUI PASSIVI DA RIPORTARE (TR=EP+EC)		
MISSIONE	8	Assetto del territorio ed edilizia abitativa										
0801 Programma	01	Urbanistica e assetto del territorio										
TITOLO 1	SPESE CORRENTI	RS	2.792,19	PR	1.685,26	R	-36,21			EP	1.070,72	
		CP	124.981,40	PC	89.919,47	I	92.960,18	ECP	29.166,22	EC	3.040,71	
		CS	127.924,69	TP	91.604,73	FPV	2.855,00			TR	4.111,43	
TITOLO 2	SPESE IN CONTO CAPITALE	RS	0,00	PR	0,00	R	0,00			EP	0,00	
		CP	52.000,00	PC	221,43	I	3.673,27	ECP	48.326,73	EC	3.451,84	
		CS	52.000,00	TP	221,43	FPV	0,00			TR	3.451,84	
Totale Programma	01	Urbanistica e assetto del territorio	RS	2.792,19	PR	1.685,26	R	-36,21			EP	1.070,72
			CP	176.981,40	PC	90.140,90	I	96.633,45	ECP	77.492,95	EC	6.492,55
			CS	179.924,69	TP	91.826,16	FPV	2.855,00			TR	7.563,27
0802 Programma	02	Edilizia residenziale pubblica e locale e piani di edilizia economico-popolare										
TITOLO 1	SPESE CORRENTI	RS	18.647,03	PR	15.275,87	R	-2.819,33			EP	551,83	
		CP	47.895,00	PC	8.922,91	I	47.545,00	ECP	350,00	EC	38.622,09	
		CS	69.527,88	TP	24.198,78	FPV	0,00			TR	39.173,92	
TITOLO 2	SPESE IN CONTO CAPITALE	RS	0,00	PR	0,00	R	0,00			EP	0,00	
		CP	0,00	PC	0,00	I	0,00	ECP	0,00	EC	0,00	
		CS	83,76	TP	0,00	FPV	0,00			TR	0,00	
Totale Programma	02	Edilizia residenziale pubblica e locale e piani di edilizia economico-popolare	RS	18.647,03	PR	15.275,87	R	-2.819,33			EP	551,83
			CP	47.895,00	PC	8.922,91	I	47.545,00	ECP	350,00	EC	38.622,09
			CS	69.611,64	TP	24.198,78	FPV	0,00			TR	39.173,92
TOTALE MISSIONE	8	Assetto del territorio ed edilizia abitativa	RS	21.439,22	PR	16.961,13	R	-2.855,54			EP	1.622,55
			CP	224.876,40	PC	99.063,81	I	144.178,45	ECP	77.842,95	EC	45.114,64
			CS	249.536,33	TP	116.024,94	FPV	2.855,00			TR	46.737,19



COMUNE DI ZOLA PREDOSA
PROVINCIA DI BOLOGNA
CONTO DEL BILANCIO - GESTIONE DELLE SPESE 2018

SPESE

MISSIONE, PROGRAMMA, TITOLO		DENOMINAZIONE		RESIDUI PASSIVI AL 1/1/2018 (RS)		PAGAMENTI IN C/RESIDUI (PR)		RIACCERTAMENTO RESIDUI (R)				RESIDUI PASSIVI DA ESERCIZI PRECEDENTI (EP=RS-PR+R)		
				PREVISIONI DEFINITIVE DI COMPETENZA (CP)		PAGAMENTI IN C/COMPETENZA (PC)		IMPEGNI (I)		ECONOMIE DI COMPETENZA (ECP=CP-I-FPV)		RESIDUI PASSIVI DA ESERCIZIO DI COMPETENZA (EC= I - PC)		
				PREVISIONI DEFINITIVE DI CASSA (CS)		TOTALE PAGAMENTI (TP=PR+PC)		FONDO PLURIENNALE VINCOLATO (FPV)				TOTALE RESIDUI PASSIVI DA RIPORTARE (TR=EP+EC)		
MISSIONE	9	Sviluppo sostenibile e tutela del territorio e dell'ambiente												
0902	Programma	02	Tutela, valorizzazione e recupero ambientale											
TITOLO 1		SPESE CORRENTI	RS	136.224,38	PR	123.165,93	R	-173,70			EP	12.884,75		
			CP	503.966,74	PC	322.474,23	I	447.684,74	ECP	56.282,00	EC	125.210,51		
			CS	656.088,54	TP	445.640,16	FPV	0,00			TR	138.095,26		
TITOLO 2		SPESE IN CONTO CAPITALE	RS	8.607,20	PR	5.423,89	R	-3.183,31			EP	0,00		
			CP	105.000,00	PC	0,00	I	93.283,64	ECP	11.716,36	EC	93.283,64		
			CS	113.607,20	TP	5.423,89	FPV	0,00			TR	93.283,64		
Totale Programma		02	Tutela, valorizzazione e recupero ambientale	RS	144.831,58	PR	128.589,82	R	-3.357,01			EP	12.884,75	
				CP	608.966,74	PC	322.474,23	I	540.968,38	ECP	67.998,36	EC	218.494,15	
				CS	769.695,74	TP	451.064,05	FPV	0,00			TR	231.378,90	
0903	Programma	03	Rifiuti											
TITOLO 1		SPESE CORRENTI	RS	352.606,77	PR	277.287,24	R	0,00			EP	75.319,53		
			CP	2.981.435,12	PC	2.445.784,37	I	2.958.527,86	ECP	22.907,26	EC	512.743,49		
			CS	3.335.090,12	TP	2.723.071,61	FPV	0,00			TR	588.063,02		
TITOLO 2		SPESE IN CONTO CAPITALE	RS	0,00	PR	0,00	R	0,00			EP	0,00		
			CP	0,00	PC	0,00	I	0,00	ECP	0,00	EC	0,00		
			CS	0,00	TP	0,00	FPV	0,00			TR	0,00		
Totale Programma		03	Rifiuti	RS	352.606,77	PR	277.287,24	R	0,00			EP	75.319,53	
				CP	2.981.435,12	PC	2.445.784,37	I	2.958.527,86	ECP	22.907,26	EC	512.743,49	
				CS	3.335.090,12	TP	2.723.071,61	FPV	0,00			TR	588.063,02	
0904	Programma	04	Servizio idrico integrato											
TITOLO 1		SPESE CORRENTI	RS	10.506,93	PR	8.080,70	R	-2.228,54			EP	197,69		
			CP	7.520,00	PC	1.984,26	I	7.520,00	ECP	0,00	EC	5.535,74		
			CS	18.026,93	TP	10.064,96	FPV	0,00			TR	5.733,43		



COMUNE DI ZOLA PREDOSA

PROVINCIA DI BOLOGNA

CONTO DEL BILANCIO - GESTIONE DELLE SPESE 2018

SPESE

MISSIONE, PROGRAMMA, TITOLO	DENOMINAZIONE	RESIDUI PASSIVI AL 1/1/2018 (RS)		PAGAMENTI IN C/RESIDUI (PR)		RIACCERTAMENTO RESIDUI (R)				RESIDUI PASSIVI DA ESERCIZI PRECEDENTI (EP=RS-PR+R)	
		PREVISIONI DEFINITIVE DI COMPETENZA (CP)		PAGAMENTI IN C/COMPETENZA (PC)		IMPEGNI (I)		ECONOMIE DI COMPETENZA (ECP=CP-I-FPV)		RESIDUI PASSIVI DA ESERCIZIO DI COMPETENZA (EC= I - PC)	
		PREVISIONI DEFINITIVE DI CASSA (CS)		TOTALE PAGAMENTI (TP=PR+PC)		FONDO PLURIENNALE VINCOLATO (FPV)				TOTALE RESIDUI PASSIVI DA RIPORTARE (TR=EP+EC)	
TITOLO 2	SPESE IN CONTO CAPITALE	RS	5.934,66	PR	5.811,63	R	-123,03			EP	0,00
		CP	3.750.000,00	PC	0,00	I	0,00	ECP	750.000,00	EC	0,00
		CS	3.205.934,66	TP	5.811,63	FPV	3.000.000,00			TR	0,00
Totale Programma 04	Servizio idrico integrato	RS	16.441,59	PR	13.892,33	R	-2.351,57			EP	197,69
		CP	3.757.520,00	PC	1.984,26	I	7.520,00	ECP	750.000,00	EC	5.535,74
		CS	3.223.961,59	TP	15.876,59	FPV	3.000.000,00			TR	5.733,43
TOTALE MISSIONE 9	Sviluppo sostenibile e tutela del territorio e dell'ambiente	RS	513.879,94	PR	419.769,39	R	-5.708,58			EP	88.401,97
		CP	7.347.921,86	PC	2.770.242,86	I	3.507.016,24	ECP	840.905,62	EC	736.773,38
		CS	7.328.747,45	TP	3.190.012,25	FPV	3.000.000,00			TR	825.175,35



COMUNE DI ZOLA PREDOSA

PROVINCIA DI BOLOGNA

CONTO DEL BILANCIO - GESTIONE DELLE SPESE 2018

SPESE

MISSIONE, PROGRAMMA, TITOLO	DENOMINAZIONE	RESIDUI PASSIVI AL 1/1/2018 (RS)		PAGAMENTI IN C/RESIDUI (PR)		RIACCERTAMENTO RESIDUI (R)				RESIDUI PASSIVI DA ESERCIZI PRECEDENTI (EP=RS-PR+R)		
		PREVISIONI DEFINITIVE DI COMPETENZA (CP)		PAGAMENTI IN C/COMPETENZA (PC)		IMPEGNI (I)		ECONOMIE DI COMPETENZA (ECP=CP-I-FPV)		RESIDUI PASSIVI DA ESERCIZIO DI COMPETENZA (EC= I - PC)		
		PREVISIONI DEFINITIVE DI CASSA (CS)		TOTALE PAGAMENTI (TP=PR+PC)		FONDO PLURIENNALE VINCOLATO (FPV)				TOTALE RESIDUI PASSIVI DA RIPORTARE (TR=EP+EC)		
MISSIONE	10	Trasporti e diritto alla mobilità										
1002 Programma	02	Trasporto pubblico locale										
TITOLO 1	SPESE CORRENTI	RS	0,00	PR	0,00	R	0,00			EP	0,00	
		CP	0,00	PC	0,00	I	0,00	ECP	0,00	EC	0,00	
		CS	0,00	TP	0,00	FPV	0,00			TR	0,00	
Totale Programma	02	Trasporto pubblico locale	RS	0,00	PR	0,00	R	0,00			EP	0,00
			CP	0,00	PC	0,00	I	0,00	ECP	0,00	EC	0,00
			CS	0,00	TP	0,00	FPV	0,00			TR	0,00
1005 Programma	05	Viabilità e infrastrutture stradali										
TITOLO 1	SPESE CORRENTI	RS	163.053,89	PR	159.891,53	R	-3.162,36			EP	0,00	
		CP	1.009.057,10	PC	805.223,74	I	978.004,11	ECP	31.052,99	EC	172.780,37	
		CS	1.173.471,11	TP	965.115,27	FPV	0,00			TR	172.780,37	
TITOLO 2	SPESE IN CONTO CAPITALE	RS	107.237,29	PR	27.377,04	R	-74.173,97			EP	5.686,28	
		CP	4.587.424,09	PC	552.652,28	I	748.684,34	ECP	1.281.242,62	EC	196.032,06	
		CS	2.313.209,77	TP	580.029,32	FPV	2.557.497,13			TR	201.718,34	
Totale Programma	05	Viabilità e infrastrutture stradali	RS	270.291,18	PR	187.268,57	R	-77.336,33			EP	5.686,28
			CP	5.596.481,19	PC	1.357.876,02	I	1.726.688,45	ECP	1.312.295,61	EC	368.812,43
			CS	3.486.680,88	TP	1.545.144,59	FPV	2.557.497,13			TR	374.498,71
TOTALE MISSIONE	10	Trasporti e diritto alla mobilità	RS	270.291,18	PR	187.268,57	R	-77.336,33			EP	5.686,28
			CP	5.596.481,19	PC	1.357.876,02	I	1.726.688,45	ECP	1.312.295,61	EC	368.812,43
			CS	3.486.680,88	TP	1.545.144,59	FPV	2.557.497,13			TR	374.498,71



COMUNE DI ZOLA PREDOSA

PROVINCIA DI BOLOGNA

CONTO DEL BILANCIO - GESTIONE DELLE SPESE 2018

SPESE

MISSIONE, PROGRAMMA, TITOLO	DENOMINAZIONE	RESIDUI PASSIVI AL 1/1/2018 (RS)		PAGAMENTI IN C/RESIDUI (PR)		RIACCERTAMENTO RESIDUI (R)				RESIDUI PASSIVI DA ESERCIZI PRECEDENTI (EP=RS-PR+R)			
		PREVISIONI DEFINITIVE DI COMPETENZA (CP)		PAGAMENTI IN C/COMPETENZA (PC)		IMPEGNI (I)		ECONOMIE DI COMPETENZA (ECP=CP-I-FPV)		RESIDUI PASSIVI DA ESERCIZIO DI COMPETENZA (EC= i - PC)			
		PREVISIONI DEFINITIVE DI CASSA (CS)		TOTALE PAGAMENTI (TP=PR+PC)		FONDO PLURIENNALE VINCOLATO (FPV)				TOTALE RESIDUI PASSIVI DA RIPORTARE (TR=EP+EC)			
MISSIONE	11	Soccorso civile											
1101 Programma	01	Sistema di protezione civile											
TITOLO 1	SPESE CORRENTI	RS	0,00	PR	0,00	R	0,00			EP	0,00		
		CP	16.759,54	PC	12.569,65	I	16.759,54	ECP	0,00	EC	4.189,89		
		CS	16.759,54	TP	12.569,65	FPV	0,00			TR	4.189,89		
Totale Programma	01	Sistema di protezione civile	RS	0,00	PR	0,00	R	0,00			EP	0,00	
			CP	16.759,54	PC	12.569,65	I	16.759,54	ECP	0,00	EC	4.189,89	
			CS	16.759,54	TP	12.569,65	FPV	0,00			TR	4.189,89	
1102 Programma	02	Interventi a seguito di calamità naturali											
TITOLO 1	SPESE CORRENTI	RS	0,00	PR	0,00	R	0,00			EP	0,00		
		CP	0,00	PC	0,00	I	0,00	ECP	0,00	EC	0,00		
		CS	0,00	TP	0,00	FPV	0,00			TR	0,00		
Totale Programma	02	Interventi a seguito di calamità naturali	RS	0,00	PR	0,00	R	0,00			EP	0,00	
			CP	0,00	PC	0,00	I	0,00	ECP	0,00	EC	0,00	
			CS	0,00	TP	0,00	FPV	0,00			TR	0,00	
TOTALE MISSIONE	11	Soccorso civile	RS	0,00	PR	0,00	R	0,00			EP	0,00	
			CP	16.759,54	PC	12.569,65	I	16.759,54	ECP	0,00	EC	4.189,89	
			CS	16.759,54	TP	12.569,65	FPV	0,00			TR	4.189,89	



COMUNE DI ZOLA PREDOSA

PROVINCIA DI BOLOGNA

CONTO DEL BILANCIO - GESTIONE DELLE SPESE 2018

SPESE

MISSIONE, PROGRAMMA, TITOLO	DENOMINAZIONE	RESIDUI PASSIVI AL 1/1/2018 (RS)		PAGAMENTI IN C/RESIDUI (PR)		RIACCERTAMENTO RESIDUI (R)				RESIDUI PASSIVI DA ESERCIZI PRECEDENTI (EP=RS-PR+R)			
		PREVISIONI DEFINITIVE DI COMPETENZA (CP)		PAGAMENTI IN C/COMPETENZA (PC)		IMPEGNI (I)		ECONOMIE DI COMPETENZA (ECP=CP-I-FPV)		RESIDUI PASSIVI DA ESERCIZIO DI COMPETENZA (EC= I - PC)			
		PREVISIONI DEFINITIVE DI CASSA (CS)		TOTALE PAGAMENTI (TP=PR+PC)		FONDO PLURIENNALE VINCOLATO (FPV)				TOTALE RESIDUI PASSIVI DA RIPORTARE (TR=EP+EC)			
MISSIONE	12	Diritti sociali, politiche sociali e famiglia											
1201 Programma	01	Interventi per l'infanzia e i minori e per asili nido											
TITOLO 1	SPESE CORRENTI	RS	41.264,12	PR	38.319,88	R	-499,82			EP	2.444,42		
		CP	1.211.707,87	PC	1.113.615,33	I	1.150.179,94	ECP	61.527,93	EC	36.564,61		
		CS	1.287.273,16	TP	1.151.935,21	FPV	0,00			TR	39.009,03		
TITOLO 2	SPESE IN CONTO CAPITALE	RS	56.887,61	PR	54.755,59	R	-115,91			EP	2.016,11		
		CP	197.539,12	PC	40.574,60	I	110.681,56	ECP	18.951,28	EC	70.106,96		
		CS	261.422,27	TP	95.330,19	FPV	67.906,28			TR	72.123,07		
Totale Programma	01	RS	98.151,73	PR	93.075,47	R	-615,73			EP	4.460,53		
		CP	1.409.246,99	PC	1.154.189,93	I	1.260.861,50	ECP	80.479,21	EC	106.671,57		
		CS	1.548.695,43	TP	1.247.265,40	FPV	67.906,28			TR	111.132,10		
1203 Programma	03	Interventi per gli anziani											
TITOLO 1	SPESE CORRENTI	RS	4.526,80	PR	4.426,80	R	-100,00			EP	0,00		
		CP	27.705,18	PC	18.061,87	I	27.701,98	ECP	3,20	EC	9.640,11		
		CS	32.268,68	TP	22.488,67	FPV	0,00			TR	9.640,11		
TITOLO 2	SPESE IN CONTO CAPITALE	RS	0,00	PR	0,00	R	0,00			EP	0,00		
		CP	80.000,00	PC	0,00	I	47.580,00	ECP	425,01	EC	47.580,00		
		CS	69.832,20	TP	0,00	FPV	31.994,99			TR	47.580,00		
Totale Programma	03	RS	4.526,80	PR	4.426,80	R	-100,00			EP	0,00		
		CP	107.705,18	PC	18.061,87	I	75.281,98	ECP	428,21	EC	57.220,11		
		CS	102.100,88	TP	22.488,67	FPV	31.994,99			TR	57.220,11		
1205 Programma	05	Interventi per le famiglie											
TITOLO 1	SPESE CORRENTI	RS	54.501,87	PR	26.106,48	R	-4.738,61			EP	23.656,78		
		CP	1.983.004,22	PC	1.724.489,39	I	1.975.965,47	ECP	2.779,50	EC	251.476,08		
		CS	2.034.534,45	TP	1.750.595,87	FPV	4.259,25			TR	275.132,86		



COMUNE DI ZOLA PREDOSA

PROVINCIA DI BOLOGNA

CONTO DEL BILANCIO - GESTIONE DELLE SPESE 2018

SPESE

MISSIONE, PROGRAMMA, TITOLO	DENOMINAZIONE	RESIDUI PASSIVI AL 1/1/2018 (RS)		PAGAMENTI IN C/RESIDUI (PR)		RIACCERTAMENTO RESIDUI (R)				RESIDUI PASSIVI DA ESERCIZI PRECEDENTI (EP=RS-PR+R)	
		PREVISIONI DEFINITIVE DI COMPETENZA (CP)		PAGAMENTI IN C/COMPETENZA (PC)		IMPEGNI (I)		ECONOMIE DI COMPETENZA (ECP=CP-I-FPV)		RESIDUI PASSIVI DA ESERCIZIO DI COMPETENZA (EC= I - PC)	
		PREVISIONI DEFINITIVE DI CASSA (CS)		TOTALE PAGAMENTI (TP=PR+PC)		FONDO PLURIENNALE VINCOLATO (FPV)				TOTALE RESIDUI PASSIVI DA RIPORTARE (TR=EP+EC)	
TITOLO 2	SPESE IN CONTO CAPITALE	RS	0,00	PR	0,00	R	0,00			EP	0,00
		CP	35.225,60	PC	0,00	I	16.149,99	ECP	0,01	EC	16.149,99
		CS	42.684,34	TP	0,00	FPV	19.075,60			TR	16.149,99
Totale Programma 05	Interventi per le famiglie	RS	54.501,87	PR	26.106,48	R	-4.738,61			EP	23.656,78
		CP	2.018.229,82	PC	1.724.489,39	I	1.992.115,46	ECP	2.779,51	EC	267.626,07
		CS	2.077.218,79	TP	1.750.595,87	FPV	23.334,85			TR	291.282,85
1209 Programma 09	Servizio necroscopico e cimiteriale										
TITOLO 1	SPESE CORRENTI	RS	0,00	PR	0,00	R	0,00			EP	0,00
		CP	13.850,00	PC	13.850,00	I	13.850,00	ECP	0,00	EC	0,00
		CS	13.850,00	TP	13.850,00	FPV	0,00			TR	0,00
TITOLO 2	SPESE IN CONTO CAPITALE	RS	0,00	PR	0,00	R	0,00			EP	0,00
		CP	15.850,00	PC	15.850,00	I	15.850,00	ECP	0,00	EC	0,00
		CS	15.850,00	TP	15.850,00	FPV	0,00			TR	0,00
Totale Programma 09	Servizio necroscopico e cimiteriale	RS	0,00	PR	0,00	R	0,00			EP	0,00
		CP	29.700,00	PC	29.700,00	I	29.700,00	ECP	0,00	EC	0,00
		CS	29.700,00	TP	29.700,00	FPV	0,00			TR	0,00
TOTALE MISSIONE 12	Diritti sociali, politiche sociali e famiglia	RS	157.180,40	PR	123.608,75	R	-5.454,34			EP	28.117,31
		CP	3.564.881,99	PC	2.926.441,19	I	3.357.958,94	ECP	83.686,93	EC	431.517,75
		CS	3.757.715,10	TP	3.050.049,94	FPV	123.236,12			TR	459.635,06



COMUNE DI ZOLA PREDOSA
PROVINCIA DI BOLOGNA
CONTO DEL BILANCIO - GESTIONE DELLE SPESE 2018

SPESE

MISSIONE, PROGRAMMA, TITOLO	DENOMINAZIONE	RESIDUI PASSIVI AL 1/1/2018 (RS)		PAGAMENTI IN C/RESIDUI (PR)		RIACCERTAMENTO RESIDUI (R)				RESIDUI PASSIVI DA ESERCIZI PRECEDENTI (EP=RS-PR+R)			
		PREVISIONI DEFINITIVE DI COMPETENZA (CP)		PAGAMENTI IN C/COMPETENZA (PC)		IMPEGNI (I)		ECONOMIE DI COMPETENZA (ECP=CP-I-FPV)		RESIDUI PASSIVI DA ESERCIZIO DI COMPETENZA (EC= I - PC)			
		PREVISIONI DEFINITIVE DI CASSA (CS)		TOTALE PAGAMENTI (TP=PR+PC)		FONDO PLURIENNALE VINCOLATO (FPV)				TOTALE RESIDUI PASSIVI DA RIPORTARE (TR=EP+EC)			
MISSIONE	13	Tutela della salute											
1306 Programma	06	Servizio sanitario regionale - restituzione maggiori gettiti SSN											
TITOLO 1	SPESE CORRENTI	RS	0,00	PR	0,00	R	0,00	ECP	0,00	EP	0,00		
		CP	0,00	PC	0,00	I	0,00			EC	0,00		
		CS	0,00	TP	0,00	FPV	0,00			TR	0,00		
Totale Programma	06 Servizio sanitario regionale - restituzione maggiori gettiti SSN	RS	0,00	PR	0,00	R	0,00	ECP	0,00	EP	0,00		
		CP	0,00	PC	0,00	I	0,00			EC	0,00		
		CS	0,00	TP	0,00	FPV	0,00			TR	0,00		
TOTALE MISSIONE	13 Tutela della salute	RS	0,00	PR	0,00	R	0,00	ECP	0,00	EP	0,00		
		CP	0,00	PC	0,00	I	0,00			EC	0,00		
		CS	0,00	TP	0,00	FPV	0,00			TR	0,00		



COMUNE DI ZOLA PREDOSA
PROVINCIA DI BOLOGNA
CONTO DEL BILANCIO - GESTIONE DELLE SPESE 2018

SPESE

MISSIONE, PROGRAMMA, TITOLO	DENOMINAZIONE	RESIDUI PASSIVI AL 1/1/2018 (RS)		PAGAMENTI IN C/RESIDUI (PR)		RIACCERTAMENTO RESIDUI (R)				RESIDUI PASSIVI DA ESERCIZI PRECEDENTI (EP=RS-PR+R)			
		PREVISIONI DEFINITIVE DI COMPETENZA (CP)		PAGAMENTI IN C/COMPETENZA (PC)		IMPEGNI (I)		ECONOMIE DI COMPETENZA (ECP=CP-I-FPV)		RESIDUI PASSIVI DA ESERCIZIO DI COMPETENZA (EC= I - PC)			
		PREVISIONI DEFINITIVE DI CASSA (CS)		TOTALE PAGAMENTI (TP=PR+PC)		FONDO PLURIENNALE VINCOLATO (FPV)				TOTALE RESIDUI PASSIVI DA RIPORTARE (TR=EP+EC)			
MISSIONE	14	Sviluppo economico e competitività											
1401 Programma	01	Industria, PMI e Artigianato											
TITOLO 1	SPESE CORRENTI	RS	500,00	PR	500,00	R	0,00	ECP	0,00	EP	0,00		
		CP	500,00	PC	500,00	I	500,00			EC	0,00		
		CS	1.000,00	TP	1.000,00	FPV	0,00			TR	0,00		
TITOLO 2	SPESE IN CONTO CAPITALE	RS	0,00	PR	0,00	R	0,00	ECP	0,00	EP	0,00		
		CP	0,00	PC	0,00	I	0,00			EC	0,00		
		CS	0,00	TP	0,00	FPV	0,00			TR	0,00		
Totale Programma	01	Industria, PMI e Artigianato	RS	500,00	PR	500,00	R	0,00	ECP	0,00	EP	0,00	
			CP	500,00	PC	500,00	I	500,00			EC	0,00	
			CS	1.000,00	TP	1.000,00	FPV	0,00			TR	0,00	
1402 Programma	02	Commercio - reti distributive - tutela dei consumatori											
TITOLO 1	SPESE CORRENTI	RS	545,01	PR	545,01	R	0,00	ECP	329,91	EP	0,00		
		CP	64.207,33	PC	63.764,27	I	63.877,42			EC	113,15		
		CS	64.903,82	TP	64.309,28	FPV	0,00			TR	113,15		
Totale Programma	02	Commercio - reti distributive - tutela dei consumatori	RS	545,01	PR	545,01	R	0,00	ECP	329,91	EP	0,00	
			CP	64.207,33	PC	63.764,27	I	63.877,42			EC	113,15	
			CS	64.903,82	TP	64.309,28	FPV	0,00			TR	113,15	
1404 Programma	04	Reti e altri servizi di pubblica utilità											
TITOLO 1	SPESE CORRENTI	RS	0,00	PR	0,00	R	0,00	ECP	0,00	EP	0,00		
		CP	82,64	PC	82,64	I	82,64			EC	0,00		
		CS	82,64	TP	82,64	FPV	0,00			TR	0,00		
TITOLO 2	SPESE IN CONTO CAPITALE	RS	0,00	PR	0,00	R	0,00	ECP	0,00	EP	0,00		
		CP	0,00	PC	0,00	I	0,00			EC	0,00		
		CS	0,00	TP	0,00	FPV	0,00			TR	0,00		



COMUNE DI ZOLA PREDOSA

PROVINCIA DI BOLOGNA

CONTO DEL BILANCIO - GESTIONE DELLE SPESE 2018

SPESE

MISSIONE, PROGRAMMA, TITOLO	DENOMINAZIONE	RESIDUI PASSIVI AL 1/1/2018 (RS)		PAGAMENTI IN C/RESIDUI (PR)		RIACCERTAMENTO RESIDUI (R)				RESIDUI PASSIVI DA ESERCIZI PRECEDENTI (EP=RS-PR+R)	
		PREVISIONI DEFINITIVE DI COMPETENZA (CP)		PAGAMENTI IN C/COMPETENZA (PC)		IMPEGNI (I)		ECONOMIE DI COMPETENZA (ECP=CP-I-FPV)		RESIDUI PASSIVI DA ESERCIZIO DI COMPETENZA (EC= I - PC)	
		PREVISIONI DEFINITIVE DI CASSA (CS)		TOTALE PAGAMENTI (TP=PR+PC)		FONDO PLURIENNALE VINCOLATO (FPV)				TOTALE RESIDUI PASSIVI DA RIPORTARE (TR=EP+EC)	
Totale Programma 04	Reti e altri servizi di pubblica utilità	RS	0,00	PR	0,00	R	0,00			EP	0,00
		CP	82,64	PC	82,64	I	82,64	ECP	0,00	EC	0,00
		CS	82,64	TP	82,64	FPV	0,00			TR	0,00
TOTALE MISSIONE 14	Sviluppo economico e competitività	RS	1.045,01	PR	1.045,01	R	0,00			EP	0,00
		CP	64.789,97	PC	64.346,91	I	64.460,06	ECP	329,91	EC	113,15
		CS	65.986,46	TP	65.391,92	FPV	0,00			TR	113,15



COMUNE DI ZOLA PREDOSA

PROVINCIA DI BOLOGNA

CONTO DEL BILANCIO - GESTIONE DELLE SPESE 2018

SPESE

MISSIONE, PROGRAMMA, TITOLO	DENOMINAZIONE	RESIDUI PASSIVI AL 1/1/2018 (RS)		PAGAMENTI IN C/RESIDUI (PR)		RIACCERTAMENTO RESIDUI (R)				RESIDUI PASSIVI DA ESERCIZI PRECEDENTI (EP=RS-PR+R)		
		PREVISIONI DEFINITIVE DI COMPETENZA (CP)		PAGAMENTI IN C/COMPETENZA (PC)		IMPEGNI (I)		ECONOMIE DI COMPETENZA (ECP=CP-I-FPV)		RESIDUI PASSIVI DA ESERCIZIO DI COMPETENZA (EC= I - PC)		
		PREVISIONI DEFINITIVE DI CASSA (CS)		TOTALE PAGAMENTI (TP=PR+PC)		FONDO PLURIENNALE VINCOLATO (FPV)				TOTALE RESIDUI PASSIVI DA RIPORTARE (TR=EP+EC)		
MISSIONE	16	Agricoltura, politiche agroalimentari e pesca										
1601 Programma	01	Sviluppo del settore agricolo e del sistema Agroalimentare										
TITOLO 1	SPESE CORRENTI	RS	774,99	PR	774,99	R	0,00			EP	0,00	
		CP	3.500,00	PC	1.195,65	I	3.066,29	ECP	433,71	EC	1.870,64	
		CS	3.500,00	TP	1.970,64	FPV	0,00			TR	1.870,64	
TITOLO 2	SPESE IN CONTO CAPITALE	RS	0,00	PR	0,00	R	0,00			EP	0,00	
		CP	0,00	PC	0,00	I	0,00	ECP	0,00	EC	0,00	
		CS	0,00	TP	0,00	FPV	0,00			TR	0,00	
Totale Programma	01	Sviluppo del settore agricolo e del sistema Agroalimentare	RS	774,99	PR	774,99	R	0,00			EP	0,00
			CP	3.500,00	PC	1.195,65	I	3.066,29	ECP	433,71	EC	1.870,64
			CS	3.500,00	TP	1.970,64	FPV	0,00			TR	1.870,64
TOTALE MISSIONE	16	Agricoltura, politiche agroalimentari e pesca	RS	774,99	PR	774,99	R	0,00			EP	0,00
			CP	3.500,00	PC	1.195,65	I	3.066,29	ECP	433,71	EC	1.870,64
			CS	3.500,00	TP	1.970,64	FPV	0,00			TR	1.870,64



COMUNE DI ZOLA PREDOSA

PROVINCIA DI BOLOGNA

CONTO DEL BILANCIO - GESTIONE DELLE SPESE 2018

SPESE

MISSIONE, PROGRAMMA, TITOLO			DENOMINAZIONE		RESIDUI PASSIVI AL 1/1/2018 (RS)		PAGAMENTI IN C/RESIDUI (PR)		RIACCERTAMENTO RESIDUI (R)				RESIDUI PASSIVI DA ESERCIZI PRECEDENTI (EP=RS-PR+R)	
					PREVISIONI DEFINITIVE DI COMPETENZA (CP)		PAGAMENTI IN C/COMPETENZA (PC)		IMPEGNI (I)		ECONOMIE DI COMPETENZA (ECP=CP-I-FPV)		RESIDUI PASSIVI DA ESERCIZIO DI COMPETENZA (EC= I - PC)	
					PREVISIONI DEFINITIVE DI CASSA (CS)		TOTALE PAGAMENTI (TP=PR+PC)		FONDO PLURIENNALE VINCOLATO (FPV)				TOTALE RESIDUI PASSIVI DA RIPORTARE (TR=EP+EC)	
MISSIONE		20	Fondi e accantonamenti											
2001	Programma	01	Fondo di riserva											
TITOLO 1			SPESE CORRENTI		RS	0,00	PR	0,00	R	0,00			EP	0,00
					CP	80.000,00	PC	0,00	I	0,00	ECP	80.000,00	EC	0,00
					CS	3.729.749,00	TP	0,00	FPV	0,00			TR	0,00
Totale Programma			01 Fondo di riserva		RS	0,00	PR	0,00	R	0,00			EP	0,00
					CP	80.000,00	PC	0,00	I	0,00	ECP	80.000,00	EC	0,00
					CS	3.729.749,00	TP	0,00	FPV	0,00			TR	0,00
2002	Programma	02	Fondo crediti di dubbia esigibilità											
TITOLO 1			SPESE CORRENTI		RS	0,00	PR	0,00	R	0,00			EP	0,00
					CP	423.000,00	PC	0,00	I	0,00	ECP	423.000,00	EC	0,00
					CS	0,00	TP	0,00	FPV	0,00			TR	0,00
Totale Programma			02 Fondo crediti di dubbia esigibilità		RS	0,00	PR	0,00	R	0,00			EP	0,00
					CP	423.000,00	PC	0,00	I	0,00	ECP	423.000,00	EC	0,00
					CS	0,00	TP	0,00	FPV	0,00			TR	0,00
2003	Programma	03	Altri Fondi											
TITOLO 1			SPESE CORRENTI		RS	0,00	PR	0,00	R	0,00			EP	0,00
					CP	51.009,63	PC	0,00	I	0,00	ECP	51.009,63	EC	0,00
					CS	34.253,00	TP	0,00	FPV	0,00			TR	0,00
Totale Programma			03 Altri Fondi		RS	0,00	PR	0,00	R	0,00			EP	0,00
					CP	51.009,63	PC	0,00	I	0,00	ECP	51.009,63	EC	0,00
					CS	34.253,00	TP	0,00	FPV	0,00			TR	0,00
TOTALE MISSIONE		20	Fondi e accantonamenti		RS	0,00	PR	0,00	R	0,00			EP	0,00
					CP	554.009,63	PC	0,00	I	0,00	ECP	554.009,63	EC	0,00
					CS	3.764.002,00	TP	0,00	FPV	0,00			TR	0,00



COMUNE DI ZOLA PREDOSA
PROVINCIA DI BOLOGNA
CONTO DEL BILANCIO - GESTIONE DELLE SPESE 2018

SPESE

MISSIONE, PROGRAMMA, TITOLO	DENOMINAZIONE	RESIDUI PASSIVI AL 1/1/2018 (RS)		PAGAMENTI IN C/RESIDUI (PR)		RIACCERTAMENTO RESIDUI (R)				RESIDUI PASSIVI DA ESERCIZI PRECEDENTI (EP=RS-PR+R)		
		PREVISIONI DEFINITIVE DI COMPETENZA (CP)		PAGAMENTI IN C/COMPETENZA (PC)		IMPEGNI (I)		ECONOMIE DI COMPETENZA (ECP=CP-I-FPV)		RESIDUI PASSIVI DA ESERCIZIO DI COMPETENZA (EC= I - PC)		
		PREVISIONI DEFINITIVE DI CASSA (CS)		TOTALE PAGAMENTI (TP=PR+PC)		FONDO PLURIENNALE VINCOLATO (FPV)				TOTALE RESIDUI PASSIVI DA RIPORTARE (TR=EP+EC)		
MISSIONE	50	Debito pubblico										
5002 Programma	02	Quota capitale ammortamento mutui e prestiti obbligazionari										
TITOLO 4	Rimborso di prestiti	RS	0,00	PR	0,00	R	0,00	ECP	0,30	EP	0,00	
		CP	396.596,00	PC	396.595,70	I	396.595,70			EC	0,00	
		CS	396.596,00	TP	396.595,70	FPV	0,00			TR	0,00	
Totale Programma	02	Quota capitale ammortamento mutui e prestiti obbligazionari	RS	0,00	PR	0,00	R	0,00	ECP	0,30	EP	0,00
			CP	396.596,00	PC	396.595,70	I	396.595,70			EC	0,00
			CS	396.596,00	TP	396.595,70	FPV	0,00			TR	0,00
TOTALE MISSIONE	50	Debito pubblico	RS	0,00	PR	0,00	R	0,00	ECP	0,30	EP	0,00
			CP	396.596,00	PC	396.595,70	I	396.595,70			EC	0,00
			CS	396.596,00	TP	396.595,70	FPV	0,00			TR	0,00



COMUNE DI ZOLA PREDOSA

PROVINCIA DI BOLOGNA

CONTO DEL BILANCIO - GESTIONE DELLE SPESE 2018

SPESE

MISSIONE, PROGRAMMA, TITOLO		DENOMINAZIONE	RESIDUI PASSIVI AL 1/1/2018 (RS)		PAGAMENTI IN C/RESIDUI (PR)		RIACCERTAMENTO RESIDUI (R)				RESIDUI PASSIVI DA ESERCIZI PRECEDENTI (EP=RS-PR+R)			
			PREVISIONI DEFINITIVE DI COMPETENZA (CP)		PAGAMENTI IN C/COMPETENZA (PC)		IMPEGNI (I)		ECONOMIE DI COMPETENZA (ECP=CP-I-FPV)		RESIDUI PASSIVI DA ESERCIZIO DI COMPETENZA (EC= I - PC)			
			PREVISIONI DEFINITIVE DI CASSA (CS)		TOTALE PAGAMENTI (TP=PR+PC)		FONDO PLURIENNALE VINCOLATO (FPV)				TOTALE RESIDUI PASSIVI DA RIPORTARE (TR=EP+EC)			
MISSIONE	60	Anticipazioni finanziarie												
6001	Programma	01	Chiusura Anticipazioni ricevute da istituto tesoriere/cassiere											
TITOLO 5		CHIUSURA DI ANTICIPAZIONI RICEVUTE DA ISTITUTO TESORIERE/CASSIERE	RS	0,00	PR	0,00	R	0,00	ECP	2.582.285,00	EP	0,00		
			CP	2.582.285,00	PC	0,00	I	0,00			EC	0,00		
			CS	2.582.285,00	TP	0,00	FPV	0,00			TR	0,00		
Totale Programma		01	Chiusura Anticipazioni ricevute da istituto tesoriere/cassiere	RS	0,00	PR	0,00	R	0,00	ECP	2.582.285,00	EP	0,00	
				CP	2.582.285,00	PC	0,00	I	0,00			EC	0,00	
				CS	2.582.285,00	TP	0,00	FPV	0,00			TR	0,00	
TOTALE MISSIONE		60	Anticipazioni finanziarie	RS	0,00	PR	0,00	R	0,00	ECP	2.582.285,00	EP	0,00	
				CP	2.582.285,00	PC	0,00	I	0,00			EC	0,00	
				CS	2.582.285,00	TP	0,00	FPV	0,00			TR	0,00	



COMUNE DI ZOLA PREDOSA

PROVINCIA DI BOLOGNA

CONTO DEL BILANCIO - GESTIONE DELLE SPESE 2018

SPESE

MISSIONE, PROGRAMMA, TITOLO	DENOMINAZIONE	RESIDUI PASSIVI AL 1/1/2018 (RS)		PAGAMENTI IN C/RESIDUI (PR)		RIACCERTAMENTO RESIDUI (R)				RESIDUI PASSIVI DA ESERCIZI PRECEDENTI (EP=RS-PR+R)	
		PREVISIONI DEFINITIVE DI COMPETENZA (CP)		PAGAMENTI IN C/COMPETENZA (PC)		IMPEGNI (I)		ECONOMIE DI COMPETENZA (ECP=CP-I-FPV)		RESIDUI PASSIVI DA ESERCIZIO DI COMPETENZA (EC= I - PC)	
		PREVISIONI DEFINITIVE DI CASSA (CS)		TOTALE PAGAMENTI (TP=PR+PC)		FONDO PLURIENNALE VINCOLATO (FPV)				TOTALE RESIDUI PASSIVI DA RIPORTARE (TR=EP+EC)	
MISSIONE	99	Servizi per conto terzi									
9901 Programma	01	Servizi per conto terzi - Partite di giro									
TITOLO 7	SPESE PER CONTO TERZI E PARTITE DI GIRO	RS	208.051,49	PR	202.202,71	R	-0,02	ECP	6.515.653,00	EP	5.848,76
		CP	8.782.929,00	PC	2.089.851,89	I	2.267.276,00			EC	177.424,11
		CS	9.738.552,09	TP	2.292.054,60	FPV	0,00			TR	183.272,87
TOTALE MISSIONE	99 Servizi per conto terzi	RS	208.051,49	PR	202.202,71	R	-0,02	ECP	6.515.653,00	EP	5.848,76
		CP	8.782.929,00	PC	2.089.851,89	I	2.267.276,00			EC	177.424,11
		CS	9.738.552,09	TP	2.292.054,60	FPV	0,00			TR	183.272,87
	TOTALE GENERALE DELLE SPESE	RS	1.988.847,24	PR	1.626.721,48	R	-153.328,04	ECP	12.908.504,65	EP	208.797,72
		CP	39.684.256,89	PC	16.318.175,47	I	19.601.657,52			EC	3.283.482,05
		CS	41.658.470,97	TP	17.944.896,95	FPV	7.174.094,72			TR	3.492.279,77



COMUNE DI ZOLA PREDOSA

PROVINCIA DI BOLOGNA

CONTO DEL BILANCIO - RIEPILOGO GENERALE DELLE SPESE 2018

MISSIONE, PROGRAMMA, TITOLO	DENOMINAZIONE	RESIDUI PASSIVI AL 1/1/2018 (RS)		PAGAMENTI IN C/RESIDUI (PR)		RIACCERTAMENTO RESIDUI (R)				RESIDUI PASSIVI DA ESERCIZI PRECEDENTI (EP=RS-PR+R)	
		PREVISIONI DEFINITIVE DI COMPETENZA (CP)		PAGAMENTI IN C/COMPETENZA (PC)		IMPEGNI (I)		ECONOMIE DI COMPETENZA (ECP=CP-I-FPV)		RESIDUI PASSIVI DA ESERCIZIO DI COMPETENZA (EC= I - PC)	
		PREVISIONI DEFINITIVE DI CASSA (CS)		TOTALE PAGAMENTI (TP=PR+PC)		FONDO PLURIENNALE VINCOLATO (FPV)				TOTALE RESIDUI PASSIVI DA RIPORTARE (TR=EP+EC)	
DISAVANZO DI AMMINISTRAZIONE		CP	0,00								
TITOLO 1	SPESE CORRENTI	RS	1.471.156,33	PR	1.262.865,74	R	-33.310,75	ECP	1.175.014,13	EP	174.979,84
		CP	16.539.011,65	PC	12.881.586,85	I	15.157.339,57			EC	2.275.752,72
		CS	21.364.269,87	TP	14.144.452,59	FPV	206.657,95			TR	2.450.732,56
TITOLO 2	SPESE IN CONTO CAPITALE	RS	309.639,42	PR	161.653,03	R	-120.017,27	ECP	2.635.552,22	EP	27.969,12
		CP	11.383.435,24	PC	950.141,03	I	1.780.446,25			EC	830.305,22
		CS	7.576.768,01	TP	1.111.794,06	FPV	6.967.436,77			TR	858.274,34
TITOLO 3	INCREMENTO DI ATTIVITA' FINANZIARIE	RS	0,00	PR	0,00	R	0,00	ECP	0,00	EP	0,00
		CP	0,00	PC	0,00	I	0,00			EC	0,00
		CS	0,00	TP	0,00	FPV	0,00			TR	0,00
TITOLO 4	Rimborso di prestiti	RS	0,00	PR	0,00	R	0,00	ECP	0,30	EP	0,00
		CP	396.596,00	PC	396.595,70	I	396.595,70			EC	0,00
		CS	396.596,00	TP	396.595,70	FPV	0,00			TR	0,00
TITOLO 5	CHIUSURA DI ANTICIPAZIONI RICEVUTE DA ISTITUTO TESORIERE/CASSIERE	RS	0,00	PR	0,00	R	0,00	ECP	2.582.285,00	EP	0,00
		CP	2.582.285,00	PC	0,00	I	0,00			EC	0,00
		CS	2.582.285,00	TP	0,00	FPV	0,00			TR	0,00
TITOLO 7	SPESE PER CONTO TERZI E PARTITE DI GIRO	RS	208.051,49	PR	202.202,71	R	-0,02	ECP	6.515.653,00	EP	5.848,76
		CP	8.782.929,00	PC	2.089.851,89	I	2.267.276,00			EC	177.424,11
		CS	9.738.552,09	TP	2.292.054,60	FPV	0,00			TR	183.272,87
	TOTALE TITOLI	RS	1.988.847,24	PR	1.626.721,48	R	-153.328,04	ECP	12.908.504,65	EP	208.797,72
		CP	39.684.256,89	PC	16.318.175,47	I	19.601.657,52			EC	3.283.482,05
		CS	41.658.470,97	TP	17.944.896,95	FPV	7.174.094,72			TR	3.492.279,77
	TOTALE GENERALE DELLE SPESE	RS	1.988.847,24	PR	1.626.721,48	R	-153.328,04	ECP	12.908.504,65	EP	208.797,72
		CP	39.684.256,89	PC	16.318.175,47	I	19.601.657,52			EC	3.283.482,05
		CS	41.658.470,97	TP	17.944.896,95	FPV	7.174.094,72			TR	3.492.279,77



COMUNE DI ZOLA PREDOSA

PROVINCIA DI BOLOGNA

CONTO DEL BILANCIO - RIEPILOGO GENERALE DELLE SPESE PER MISSIONI 2018

MISSIONE, PROGRAMMA, TITOLO	DENOMINAZIONE	RESIDUI PASSIVI AL 1/1/2018 (RS)		PAGAMENTI IN C/RESIDUI (PR)		RIACCERTAMENTO RESIDUI (R)				RESIDUI PASSIVI DA ESERCIZI PRECEDENTI (EP=RS-PR+R)		
		PREVISIONI DEFINITIVE DI COMPETENZA (CP)		PAGAMENTI IN C/COMPETENZA (PC)		IMPEGNI (I)		ECONOMIE DI COMPETENZA (ECP=CP-I-FPV)		RESIDUI PASSIVI DA ESERCIZIO DI COMPETENZA (EC= I - PC)		
		PREVISIONI DEFINITIVE DI CASSA (CS)		TOTALE PAGAMENTI (TP=PR+PC)		FONDO PLURIENNALE VINCOLATO (FPV)				TOTALE RESIDUI PASSIVI DA RIPORTARE (TR=EP+EC)		
DISAVANZO DI AMMINISTRAZIONE		CP	0,00									
MISSIONE 1	Servizi istituzionali e generali e di gestione	RS	488.754,19	PR	371.165,10	R	-45.083,64					
		CP	5.409.089,38	PC	3.909.364,52	I	4.517.072,89	ECP	374.145,81	EC	607.708,37	
		CS	5.955.518,57	TP	4.280.529,62	FPV	517.870,68			TR	680.213,82	
MISSIONE 2	Giustizia	RS	0,00	PR	0,00	R	0,00					
		CP	0,00	PC	0,00	I	0,00	ECP	0,00	EC	0,00	
		CS	0,00	TP	0,00	FPV	0,00			TR	0,00	
MISSIONE 3	Ordine pubblico e sicurezza	RS	13.575,20	PR	12.937,33	R	0,00					
		CP	916.958,09	PC	566.903,98	I	856.972,77	ECP	58.383,32	EC	290.068,79	
		CS	934.408,50	TP	579.841,31	FPV	1.602,00			TR	290.706,66	
MISSIONE 4	Istruzione e diritto allo studio	RS	193.932,86	PR	181.179,80	R	-8.560,61					
		CP	2.319.303,14	PC	1.404.400,22	I	1.967.962,34	ECP	175.315,99	EC	563.562,12	
		CS	2.396.946,05	TP	1.585.580,02	FPV	176.024,81			TR	567.754,57	
MISSIONE 5	Tutela e valorizzazione dei beni e attività culturali	RS	85.033,21	PR	83.910,96	R	-412,17					
		CP	1.123.025,20	PC	368.673,99	I	416.247,64	ECP	312.968,58	EC	47.573,65	
		CS	563.836,94	TP	452.584,95	FPV	393.808,98			TR	48.283,73	
MISSIONE 6	Politiche giovanili, sport e tempo libero	RS	12.722,55	PR	11.647,55	R	0,00					
		CP	740.750,50	PC	310.629,38	I	319.382,51	ECP	20.167,99	EC	8.753,13	
		CS	354.133,05	TP	322.276,93	FPV	401.200,00			TR	9.828,13	
MISSIONE 7	Turismo	RS	22.167,00	PR	14.250,19	R	-7.916,81					
		CP	40.100,00	PC	40.019,70	I	40.019,70	ECP	80,30	EC	0,00	
		CS	63.267,01	TP	54.269,89	FPV	0,00			TR	0,00	
MISSIONE 8	Assetto del territorio ed edilizia abitativa	RS	21.439,22	PR	16.961,13	R	-2.855,54					
		CP	224.876,40	PC	99.063,81	I	144.178,45	ECP	77.842,95	EC	45.114,64	
		CS	249.536,33	TP	116.024,94	FPV	2.855,00			TR	46.737,19	



COMUNE DI ZOLA PREDOSA

PROVINCIA DI BOLOGNA

CONTO DEL BILANCIO - RIEPILOGO GENERALE DELLE SPESE PER MISSIONI 2018

MISSIONE, PROGRAMMA, TITOLO	DENOMINAZIONE	RESIDUI PASSIVI AL 1/1/2018 (RS)		PAGAMENTI IN C/RESIDUI (PR)		RIACCERTAMENTO RESIDUI (R)				RESIDUI PASSIVI DA ESERCIZI PRECEDENTI (EP=RS-PR+R)	
		PREVISIONI DEFINITIVE DI COMPETENZA (CP)		PAGAMENTI IN C/COMPETENZA (PC)		IMPEGNI (I)		ECONOMIE DI COMPETENZA (ECP=CP-I-FPV)		RESIDUI PASSIVI DA ESERCIZIO DI COMPETENZA (EC= I - PC)	
		PREVISIONI DEFINITIVE DI CASSA (CS)		TOTALE PAGAMENTI (TP=PR+PC)		FONDO PLURIENNALE VINCOLATO (FPV)				TOTALE RESIDUI PASSIVI DA RIPORTARE (TR=EP+EC)	
MISSIONE 9	Sviluppo sostenibile e tutela del territorio e dell'ambiente	RS	513.879,94	PR	419.769,39	R	-5.708,58			EP	88.401,97
		CP	7.347.921,86	PC	2.770.242,86	I	3.507.016,24	ECP	840.905,62	EC	736.773,38
		CS	7.328.747,45	TP	3.190.012,25	FPV	3.000.000,00			TR	825.175,35
MISSIONE 10	Trasporti e diritto alla mobilità	RS	270.291,18	PR	187.268,57	R	-77.336,33			EP	5.686,28
		CP	5.596.481,19	PC	1.357.876,02	I	1.726.688,45	ECP	1.312.295,61	EC	368.812,43
		CS	3.486.680,88	TP	1.545.144,59	FPV	2.557.497,13			TR	374.498,71
MISSIONE 11	Soccorso civile	RS	0,00	PR	0,00	R	0,00			EP	0,00
		CP	16.759,54	PC	12.569,65	I	16.759,54	ECP	0,00	EC	4.189,89
		CS	16.759,54	TP	12.569,65	FPV	0,00			TR	4.189,89
MISSIONE 12	Diritti sociali, politiche sociali e famiglia	RS	157.180,40	PR	123.608,75	R	-5.454,34			EP	28.117,31
		CP	3.564.881,99	PC	2.926.441,19	I	3.357.958,94	ECP	83.686,93	EC	431.517,75
		CS	3.757.715,10	TP	3.050.049,94	FPV	123.236,12			TR	459.635,06
MISSIONE 13	Tutela della salute	RS	0,00	PR	0,00	R	0,00			EP	0,00
		CP	0,00	PC	0,00	I	0,00	ECP	0,00	EC	0,00
		CS	0,00	TP	0,00	FPV	0,00			TR	0,00
MISSIONE 14	Sviluppo economico e competitività	RS	1.045,01	PR	1.045,01	R	0,00			EP	0,00
		CP	64.789,97	PC	64.346,91	I	64.460,06	ECP	329,91	EC	113,15
		CS	65.986,46	TP	65.391,92	FPV	0,00			TR	113,15
MISSIONE 16	Agricoltura, politiche agroalimentari e pesca	RS	774,99	PR	774,99	R	0,00			EP	0,00
		CP	3.500,00	PC	1.195,65	I	3.066,29	ECP	433,71	EC	1.870,64
		CS	3.500,00	TP	1.970,64	FPV	0,00			TR	1.870,64
MISSIONE 20	Fondi e accantonamenti	RS	0,00	PR	0,00	R	0,00			EP	0,00
		CP	554.009,63	PC	0,00	I	0,00	ECP	554.009,63	EC	0,00
		CS	3.764.002,00	TP	0,00	FPV	0,00			TR	0,00



COMUNE DI ZOLA PREDOSA

PROVINCIA DI BOLOGNA

CONTO DEL BILANCIO - RIEPILOGO GENERALE DELLE SPESE PER MISSIONI 2018

MISSIONE, PROGRAMMA, TITOLO	DENOMINAZIONE	RESIDUI PASSIVI AL 1/1/2018 (RS)		PAGAMENTI IN C/RESIDUI (PR)		RIACCERTAMENTO RESIDUI (R)				RESIDUI PASSIVI DA ESERCIZI PRECEDENTI (EP=RS-PR+R)	
		PREVISIONI DEFINITIVE DI COMPETENZA (CP)		PAGAMENTI IN C/COMPETENZA (PC)		IMPEGNI (I)		ECONOMIE DI COMPETENZA (ECP=CP-I-FPV)		RESIDUI PASSIVI DA ESERCIZIO DI COMPETENZA (EC= I - PC)	
		PREVISIONI DEFINITIVE DI CASSA (CS)		TOTALE PAGAMENTI (TP=PR+PC)		FONDO PLURIENNALE VINCOLATO (FPV)				TOTALE RESIDUI PASSIVI DA RIPORTARE (TR=EP+EC)	
MISSIONE 50	Debito pubblico	RS	0,00	PR	0,00	R	0,00			EP	0,00
		CP	396.596,00	PC	396.595,70	I	396.595,70	ECP	0,30	EC	0,00
		CS	396.596,00	TP	396.595,70	FPV	0,00			TR	0,00
MISSIONE 60	Anticipazioni finanziarie	RS	0,00	PR	0,00	R	0,00			EP	0,00
		CP	2.582.285,00	PC	0,00	I	0,00	ECP	2.582.285,00	EC	0,00
		CS	2.582.285,00	TP	0,00	FPV	0,00			TR	0,00
MISSIONE 99	Servizi per conto terzi	RS	208.051,49	PR	202.202,71	R	-0,02			EP	5.848,76
		CP	8.782.929,00	PC	2.089.851,89	I	2.267.276,00	ECP	6.515.653,00	EC	177.424,11
		CS	9.738.552,09	TP	2.292.054,60	FPV	0,00			TR	183.272,87
	TOTALE MISSIONI	RS	1.988.847,24	PR	1.626.721,48	R	-153.328,04			EP	208.797,72
		CP	39.684.256,89	PC	16.318.175,47	I	19.601.657,52	ECP	12.908.504,65	EC	3.283.482,05
		CS	41.658.470,97	TP	17.944.896,95	FPV	7.174.094,72			TR	3.492.279,77
	TOTALE GENERALE DELLE SPESE	RS	1.988.847,24	PR	1.626.721,48	R	-153.328,04			EP	208.797,72
		CP	39.684.256,89	PC	16.318.175,47	I	19.601.657,52	ECP	12.908.504,65	EC	3.283.482,05
		CS	41.658.470,97	TP	17.944.896,95	FPV	7.174.094,72			TR	3.492.279,77

COMUNE DI ZOLA PREDOSA

PROVINCIA DI BOLOGNA

PROSPETTO DELLE SPESE DI BILANCIO PER MISSIONI, PROGRAMMI E MACROAGGREGATI

SPESE CORRENTI - IMPEGNI 2018

MISSIONI E PROGRAMMI \ MACROAGGREGATI		Redditi da lavoro dipendente	Imposte e tasse a carico dell'ente	Acquisto di beni e servizi	Trasferimenti correnti	Interessi passivi	Altre spese per redditi da capitale	Rimborsi e note correttive delle entrate	Altre spese correnti	Totale
		101	102	103	104	107	108	109	110	100
01	MISSIONE 1 - Servizi istituzionali e generali e di gestione									
01	Organi istituzionali	76.732,47	14.663,91	253.331,84	0,00	0,00	0,00	0,00	0,00	344.728,22
02	Segreteria generale	681.624,63	37.796,79	12.600,21	164.050,25	0,00	0,00	0,00	0,00	896.071,88
03	Gestione economica, finanziaria, programmazione e provveditorato	235.717,61	15.731,77	1.470,92	0,00	0,00	0,00	0,00	1.171,20	254.091,50
04	Gestione delle entrate tributarie e servizi fiscali	158.135,28	10.107,87	94.534,44	4.099,04	0,00	0,00	0,00	46.787,00	313.663,63
05	Gestione dei beni demaniali e patrimoniali	0,00	15.975,71	49.494,64	0,00	0,00	0,00	0,00	0,00	65.470,35
06	Ufficio tecnico	431.398,26	28.967,25	44.304,47	0,00	0,00	0,00	0,00	0,00	504.669,98
07	Elezioni e consultazioni popolari - Anagrafe e stato civile	130.760,19	8.706,93	46.074,51	0,00	0,00	0,00	0,00	0,00	185.541,63
08	Statistica e sistemi informativi	0,00	0,00	2.296,34	238.561,35	0,00	0,00	0,00	0,00	240.857,69
11	Altri servizi generali	278.549,72	17.229,31	565.212,09	70.476,45	502,41	0,00	0,00	371.252,50	1.303.222,48
	TOTALE MISSIONE 1 - Servizi istituzionali e generali e di gestione	1.992.918,16	149.179,54	1.069.319,46	477.187,09	502,41	0,00	0,00	419.210,70	4.108.317,36
02	MISSIONE 2 - Giustizia									
01	Uffici giudiziari	0,00	0,00	0,00	0,00	0,00	0,00	0,00	0,00	0,00
	TOTALE MISSIONE 2 - Giustizia	0,00	0,00	0,00	0,00	0,00	0,00	0,00	0,00	0,00
03	MISSIONE 3 - Ordine pubblico e sicurezza									
01	Polizia locale e amministrativa	438.247,05	14.060,82	129.358,57	275.306,33	0,00	0,00	0,00	0,00	856.972,77
02	Sistema integrato di sicurezza urbana	0,00	0,00	0,00	0,00	0,00	0,00	0,00	0,00	0,00
	TOTALE MISSIONE 3 - Ordine pubblico e sicurezza	438.247,05	14.060,82	129.358,57	275.306,33	0,00	0,00	0,00	0,00	856.972,77
04	MISSIONE 4 - Istruzione e diritto allo studio									
01	Istruzione prescolastica	0,00	0,00	104.502,76	0,00	0,00	0,00	0,00	0,00	104.502,76



COMUNE DI ZOLA PREDOSA

PROVINCIA DI BOLOGNA

PROSPETTO DELLE SPESE DI BILANCIO PER MISSIONI, PROGRAMMI E MACROAGGREGATI

SPESE CORRENTI - IMPEGNI 2018

MISSIONI E PROGRAMMI \ MACROAGGREGATI		Redditi da lavoro dipendente	Imposte e tasse a carico dell'ente	Acquisto di beni e servizi	Trasferimenti correnti	Interessi passivi	Altre spese per redditi da capitale	Rimborsi e note correttive delle entrate	Altre spese correnti	Totale
		101	102	103	104	107	108	109	110	100
02	Altri ordini di istruzione non universitaria	0,00	0,00	406.385,62	0,00	26.225,27	0,00	0,00	0,00	432.610,89
06	Servizi ausiliari all'istruzione	312.933,59	18.383,77	651.849,76	153.609,80	0,00	0,00	0,00	0,00	1.136.776,92
TOTALE MISSIONE 4 - Istruzione e diritto allo studio		312.933,59	18.383,77	1.162.738,14	153.609,80	26.225,27	0,00	0,00	0,00	1.673.890,57
05	MISSIONE 5 - Tutela e valorizzazione dei beni e attività culturali									
01	Valorizzazione dei beni di interesse storico.	135.284,94	0,00	0,00	0,00	0,00	0,00	0,00	0,00	135.284,94
02	Attività culturali e interventi diversi nel settore culturale	63.543,88	14.134,10	127.272,55	42.872,56	735,23	0,00	0,00	0,00	248.558,32
TOTALE MISSIONE 5 - Tutela e valorizzazione dei beni e attività culturali		198.828,82	14.134,10	127.272,55	42.872,56	735,23	0,00	0,00	0,00	383.843,26
06	MISSIONE 6 - Politiche giovanili, sport e tempo libero									
01	Sport e tempo libero	0,00	0,00	232.508,21	8.238,00	0,00	0,00	0,00	0,00	240.746,21
02	Giovani	0,00	0,00	62.349,53	6.975,00	0,00	0,00	0,00	0,00	69.324,53
TOTALE MISSIONE 6 - Politiche giovanili, sport e tempo libero		0,00	0,00	294.857,74	15.213,00	0,00	0,00	0,00	0,00	310.070,74
07	MISSIONE 7 - Turismo									
01	Sviluppo e valorizzazione del turismo	0,00	0,00	38.000,00	2.019,70	0,00	0,00	0,00	0,00	40.019,70
TOTALE MISSIONE 7 - Turismo		0,00	0,00	38.000,00	2.019,70	0,00	0,00	0,00	0,00	40.019,70
08	MISSIONE 8 - Assetto del territorio ed edilizia abitativa									
01	Urbanistica e assetto del territorio	79.303,99	5.186,97	1.231,22	7.238,00	0,00	0,00	0,00	0,00	92.960,18
02	Edilizia residenziale pubblica e locale e piani di edilizia economico-popolare	0,00	0,00	47.545,00	0,00	0,00	0,00	0,00	0,00	47.545,00
TOTALE MISSIONE 8 - Assetto del territorio ed edilizia abitativa		79.303,99	5.186,97	48.776,22	7.238,00	0,00	0,00	0,00	0,00	140.505,18
09	MISSIONE 9 - Sviluppo sostenibile e tutela del territorio e dell'ambiente									
02	Tutela, valorizzazione e recupero ambientale	184.220,71	11.284,74	209.674,16	39.570,00	2.935,13	0,00	0,00	0,00	447.684,74
03	Rifiuti	0,00	0,00	2.942.840,99	13.644,87	0,00	0,00	0,00	2.042,00	2.958.527,86



COMUNE DI ZOLA PREDOSA

PROVINCIA DI BOLOGNA

PROSPETTO DELLE SPESE DI BILANCIO PER MISSIONI, PROGRAMMI E MACROAGGREGATI

SPESE CORRENTI - IMPEGNI 2018

MISSIONI E PROGRAMMI \ MACROAGGREGATI		Redditi da lavoro dipendente	Imposte e tasse a carico dell'ente	Acquisto di beni e servizi	Trasferimenti correnti	Interessi passivi	Altre spese per redditi da capitale	Rimborsi e note correttive delle entrate	Altre spese correnti	Totale
		101	102	103	104	107	108	109	110	100
04	Servizio idrico integrato	0,00	0,00	7.520,00	0,00	0,00	0,00	0,00	0,00	7.520,00
	TOTALE MISSIONE 9 - Sviluppo sostenibile e tutela del territorio e dell'ambiente	184.220,71	11.284,74	3.160.035,15	53.214,87	2.935,13	0,00	0,00	2.042,00	3.413.732,60
10	MISSIONE 10 - Trasporti e diritto alla mobilità									
02	Trasporto pubblico locale	0,00	0,00	0,00	0,00	0,00	0,00	0,00	0,00	0,00
05	Viabilità e infrastrutture stradali	131.747,83	8.511,01	739.549,79	0,00	98.195,48	0,00	0,00	0,00	978.004,11
	TOTALE MISSIONE 10 - Trasporti e diritto alla mobilità	131.747,83	8.511,01	739.549,79	0,00	98.195,48	0,00	0,00	0,00	978.004,11
11	MISSIONE 11 - Soccorso civile									
01	Sistema di protezione civile	0,00	0,00	0,00	16.759,54	0,00	0,00	0,00	0,00	16.759,54
02	Interventi a seguito di calamità naturali	0,00	0,00	0,00	0,00	0,00	0,00	0,00	0,00	0,00
	TOTALE MISSIONE 11 - Soccorso civile	0,00	0,00	0,00	16.759,54	0,00	0,00	0,00	0,00	16.759,54
12	MISSIONE 12 - Diritti sociali, politiche sociali e famiglia									
01	Interventi per l'infanzia e i minori e per asili nido	747.280,34	2.459,88	400.439,72	0,00	0,00	0,00	0,00	0,00	1.150.179,94
03	Interventi per gli anziani	0,00	0,00	18.586,80	0,00	9.115,18	0,00	0,00	0,00	27.701,98
05	Interventi per le famiglie	156.576,90	8.911,70	23.830,28	1.786.646,59	0,00	0,00	0,00	0,00	1.975.965,47
09	Servizio necroscopico e cimiteriale	0,00	0,00	13.850,00	0,00	0,00	0,00	0,00	0,00	13.850,00
	TOTALE MISSIONE 12 - Diritti sociali, politiche sociali e famiglia	903.857,24	11.371,58	456.706,80	1.786.646,59	9.115,18	0,00	0,00	0,00	3.167.697,39
13	MISSIONE 13 - Tutela della salute									
06	Servizio sanitario regionale - restituzione maggiori gettiti SSN	0,00	0,00	0,00	0,00	0,00	0,00	0,00	0,00	0,00
	TOTALE MISSIONE 13 - Tutela della salute	0,00	0,00	0,00	0,00	0,00	0,00	0,00	0,00	0,00
14	MISSIONE 14 - Sviluppo economico e competitività									
01	Industria, PMI e Artigianato	0,00	0,00	0,00	500,00	0,00	0,00	0,00	0,00	500,00



COMUNE DI ZOLA PREDOSA

PROVINCIA DI BOLOGNA

PROSPETTO DELLE SPESE DI BILANCIO PER MISSIONI, PROGRAMMI E MACROAGGREGATI

SPESE CORRENTI - IMPEGNI 2018

MISSIONI E PROGRAMMI \ MACROAGGREGATI		Redditi da lavoro dipendente	Imposte e tasse a carico dell'ente	Acquisto di beni e servizi	Trasferimenti correnti	Interessi passivi	Altre spese per redditi da capitale	Rimborsi e note correttive delle entrate	Altre spese correnti	Totale
		101	102	103	104	107	108	109	110	100
02	Commercio - reti distributive - tutela dei consumatori	58.004,67	3.897,22	1.475,53	500,00	0,00	0,00	0,00	0,00	63.877,42
04	Reti e altri servizi di pubblica utilità	0,00	0,00	0,00	82,64	0,00	0,00	0,00	0,00	82,64
TOTALE MISSIONE 14 - Sviluppo economico e competitività		58.004,67	3.897,22	1.475,53	1.082,64	0,00	0,00	0,00	0,00	64.460,06
16	MISSIONE 16 - Agricoltura, politiche agroalimentari e pesca									
01	Sviluppo del settore agricolo e del sistema Agroalimentare	0,00	0,00	2.566,29	500,00	0,00	0,00	0,00	0,00	3.066,29
TOTALE MISSIONE 16 - Agricoltura, politiche agroalimentari e pesca		0,00	0,00	2.566,29	500,00	0,00	0,00	0,00	0,00	3.066,29
20	MISSIONE 20 - Fondi e accantonamenti									
01	Fondo di riserva	0,00	0,00	0,00	0,00	0,00	0,00	0,00	0,00	0,00
02	Fondo crediti di dubbia esigibilità	0,00	0,00	0,00	0,00	0,00	0,00	0,00	0,00	0,00
03	Altri Fondi	0,00	0,00	0,00	0,00	0,00	0,00	0,00	0,00	0,00
TOTALE MISSIONE 20 - Fondi e accantonamenti		0,00	0,00	0,00	0,00	0,00	0,00	0,00	0,00	0,00
TOTALE GENERALE DELLE SPESE		4.300.062,06	236.009,75	7.230.656,24	2.831.650,12	137.708,70	0,00	0,00	421.252,70	15.157.339,57



COMUNE DI ZOLA PREDOSA

PROVINCIA DI BOLOGNA

PROSPETTO DELLE SPESE DI BILANCIO PER MISSIONI, PROGRAMMI E MACROAGGREGATI

SPESE IN CONTO CAPITALE E SPESE PER INCREMENTO DI ATTIVITA' FINANZIARIE - IMPEGNI 2018

MISSIONI E PROGRAMMI \ MACROAGGREGATI		Tributi in conto capitale a carico dell'ente	Investimenti fissi lordi e acquisto di terreni	Contributi agli investimenti	Altri trasferimenti in conto capitale	Altre spese in conto capitale	Totale SPESE IN CONTO CAPITALE	Acquisizioni di attività finanziarie	Concessione crediti di breve termine	Concessione crediti di medio-lungo termine	Altre spese per incremento di attività finanziarie	Totale SPESE PER INCREMENTO DI ATTIVITA' FINANZIARIE
		201	202	203	204	205	200	301	302	303	304	300
01	MISSIONE 1 - Servizi istituzionali e generali e di gestione											
01	Organi istituzionali	0,00	18.476,00	0,00	0,00	0,00	18.476,00	0,00	0,00	0,00	0,00	0,00
02	Segreteria generale	0,00	16.768,79	0,00	0,00	0,00	16.768,79	0,00	0,00	0,00	0,00	0,00
05	Gestione dei beni demaniali e patrimoniali	0,00	0,00	0,00	0,00	0,00	0,00	0,00	0,00	0,00	0,00	0,00
06	Ufficio tecnico	0,00	0,00	0,00	0,00	0,00	0,00	0,00	0,00	0,00	0,00	0,00
08	Statistica e sistemi informativi	0,00	16.755,00	0,00	0,00	0,00	16.755,00	0,00	0,00	0,00	0,00	0,00
11	Altri servizi generali	0,00	342.703,80	14.051,94	0,00	0,00	356.755,74	0,00	0,00	0,00	0,00	0,00
	TOTALE MISSIONE 1 - Servizi istituzionali e generali e di gestione	0,00	394.703,59	14.051,94	0,00	0,00	408.755,53	0,00	0,00	0,00	0,00	0,00
03	MISSIONE 3 - Ordine pubblico e sicurezza											
01	Polizia locale e amministrativa	0,00	0,00	0,00	0,00	0,00	0,00	0,00	0,00	0,00	0,00	0,00
	TOTALE MISSIONE 3 - Ordine pubblico e sicurezza	0,00	0,00	0,00	0,00	0,00	0,00	0,00	0,00	0,00	0,00	0,00
04	MISSIONE 4 - Istruzione e diritto allo studio											
01	Istruzione prescolastica	0,00	214.172,55	0,00	0,00	0,00	214.172,55	0,00	0,00	0,00	0,00	0,00
02	Altri ordini di istruzione non universitaria	0,00	79.899,22	0,00	0,00	0,00	79.899,22	0,00	0,00	0,00	0,00	0,00
06	Servizi ausiliari all'istruzione	0,00	0,00	0,00	0,00	0,00	0,00	0,00	0,00	0,00	0,00	0,00
	TOTALE MISSIONE 4 - Istruzione e diritto allo studio	0,00	294.071,77	0,00	0,00	0,00	294.071,77	0,00	0,00	0,00	0,00	0,00
05	MISSIONE 5 - Tutela e valorizzazione dei beni e attività culturali											
01	Valorizzazione dei beni di interesse storico.	0,00	2.404,38	0,00	0,00	0,00	2.404,38	0,00	0,00	0,00	0,00	0,00
02	Attività culturali e interventi diversi nel settore culturale	0,00	0,00	0,00	0,00	30.000,00	30.000,00	0,00	0,00	0,00	0,00	0,00
	TOTALE MISSIONE 5 - Tutela e valorizzazione dei beni e attività culturali	0,00	2.404,38	0,00	0,00	30.000,00	32.404,38	0,00	0,00	0,00	0,00	0,00
06	MISSIONE 6 - Politiche giovanili, sport e tempo libero											



COMUNE DI ZOLA PREDOSA

PROVINCIA DI BOLOGNA

PROSPETTO DELLE SPESE DI BILANCIO PER MISSIONI, PROGRAMMI E MACROAGGREGATI

SPESE IN CONTO CAPITALE E SPESE PER INCREMENTO DI ATTIVITA' FINANZIARIE - IMPEGNI 2018

MISSIONI E PROGRAMMI \ MACROAGGREGATI		Tributi in conto capitale a carico dell'ente	Investimenti fissi lordi e acquisto di terreni	Contributi agli investimenti	Altri trasferimenti in conto capitale	Altre spese in conto capitale	Totale SPESE IN CONTO CAPITALE	Acquisizioni di attività finanziarie	Concessione crediti di breve termine	Concessione crediti di medio-lungo termine	Altre spese per incremento di attività finanziarie	Totale SPESE PER INCREMENTO DI ATTIVITA' FINANZIARIE
		201	202	203	204	205	200	301	302	303	304	300
01	Sport e tempo libero	0,00	0,00	9.311,77	0,00	0,00	9.311,77	0,00	0,00	0,00	0,00	0,00
	TOTALE MISSIONE 6 - Politiche giovanili, sport e tempo libero	0,00	0,00	9.311,77	0,00	0,00	9.311,77	0,00	0,00	0,00	0,00	0,00
08	MISSIONE 8 - Assetto del territorio ed edilizia abitativa											
01	Urbanistica e assetto del territorio	0,00	0,00	0,00	0,00	3.673,27	3.673,27	0,00	0,00	0,00	0,00	0,00
02	Edilizia residenziale pubblica e locale e piani di edilizia economico-popolare	0,00	0,00	0,00	0,00	0,00	0,00	0,00	0,00	0,00	0,00	0,00
	TOTALE MISSIONE 8 - Assetto del territorio ed edilizia abitativa	0,00	0,00	0,00	0,00	3.673,27	3.673,27	0,00	0,00	0,00	0,00	0,00
09	MISSIONE 9 - Sviluppo sostenibile e tutela del territorio e dell'ambiente											
02	Tutela, valorizzazione e recupero ambientale	0,00	93.283,64	0,00	0,00	0,00	93.283,64	0,00	0,00	0,00	0,00	0,00
03	Rifiuti	0,00	0,00	0,00	0,00	0,00	0,00	0,00	0,00	0,00	0,00	0,00
04	Servizio idrico integrato	0,00	0,00	0,00	0,00	0,00	0,00	0,00	0,00	0,00	0,00	0,00
	TOTALE MISSIONE 9 - Sviluppo sostenibile e tutela del territorio e dell'ambiente	0,00	93.283,64	0,00	0,00	0,00	93.283,64	0,00	0,00	0,00	0,00	0,00
10	MISSIONE 10 - Trasporti e diritto alla mobilità											
05	Viabilità e infrastrutture stradali	0,00	742.584,34	6.100,00	0,00	0,00	748.684,34	0,00	0,00	0,00	0,00	0,00
	TOTALE MISSIONE 10 - Trasporti e diritto alla mobilità	0,00	742.584,34	6.100,00	0,00	0,00	748.684,34	0,00	0,00	0,00	0,00	0,00
12	MISSIONE 12 - Diritti sociali, politiche sociali e famiglia											
01	Interventi per l'infanzia e i minori e per asili nido	0,00	110.681,56	0,00	0,00	0,00	110.681,56	0,00	0,00	0,00	0,00	0,00
03	Interventi per gli anziani	0,00	47.580,00	0,00	0,00	0,00	47.580,00	0,00	0,00	0,00	0,00	0,00
05	Interventi per le famiglie	0,00	16.149,99	0,00	0,00	0,00	16.149,99	0,00	0,00	0,00	0,00	0,00
09	Servizio necroscopico e cimiteriale	0,00	15.850,00	0,00	0,00	0,00	15.850,00	0,00	0,00	0,00	0,00	0,00
	TOTALE MISSIONE 12 - Diritti sociali, politiche sociali e famiglia	0,00	190.261,55	0,00	0,00	0,00	190.261,55	0,00	0,00	0,00	0,00	0,00
14	MISSIONE 14 - Sviluppo economico e competitività											



COMUNE DI ZOLA PREDOSA

PROVINCIA DI BOLOGNA

PROSPETTO DELLE SPESE DI BILANCIO PER MISSIONI, PROGRAMMI E MACROAGGREGATI

SPESE IN CONTO CAPITALE E SPESE PER INCREMENTO DI ATTIVITA' FINANZIARIE - IMPEGNI 2018

MISSIONI E PROGRAMMI \ MACROAGGREGATI		Tributi in conto capitale a carico dell'ente	Investimenti fissi lordi e acquisto di terreni	Contributi agli investimenti	Altri trasferimenti in conto capitale	Altre spese in conto capitale	Totale SPESE IN CONTO CAPITALE	Acquisizioni di attività finanziarie	Concessione crediti di breve termine	Concessione crediti di medio-lungo termine	Altre spese per incremento di attività finanziarie	Totale SPESE PER INCREMENTO DI ATTIVITA' FINANZIARIE
		201	202	203	204	205	200	301	302	303	304	300
04	Reti e altri servizi di pubblica utilità	0,00	0,00	0,00	0,00	0,00	0,00	0,00	0,00	0,00	0,00	0,00
	TOTALE MISSIONE 14 - Sviluppo economico e competitività	0,00	0,00	0,00	0,00	0,00	0,00	0,00	0,00	0,00	0,00	0,00
	TOTALE GENERALE DELLE SPESE	0,00	1.717.309,27	29.463,71	0,00	33.673,27	1.780.446,25	0,00	0,00	0,00	0,00	0,00

Pag.

3



COMUNE DI ZOLA PREDOSA

PROVINCIA DI BOLOGNA

PROSPETTO DELLE SPESE DI BILANCIO PER MISSIONI, PROGRAMMI E MACROAGGREGATI

SPESE PER RIMBORSO DI PRESTITI - IMPEGNI 2018

MISSIONI E PROGRAMMI \ MACROAGGREGATI		Rimborso di titoli obbligazionari	Rimborso prestiti a breve termine	Rimborso mutui e altri finanziamenti a medio lungo termine	Rimborso di altre forme di indebitamento	Totale
		401	402	403	404	400
50	MISSIONE 50 - Debito pubblico	0,00	0,00	0,00	0,00	0,00
02	Quota capitale ammortamento mutui e prestiti obbligazionari	0,00	0,00	396.595,70	0,00	396.595,70
	TOTALE MISSIONE 50 - Debito pubblico	0,00	0,00	396.595,70	0,00	396.595,70

Pag.

1



COMUNE DI ZOLA PREDOSA

PROVINCIA DI BOLOGNA

PROSPETTO DELLE SPESE DI BILANCIO PER MISSIONI, PROGRAMMI E MACROAGGREGATI

SPESE PER SERVIZI PER CONTO TERZI E PARTITE DI GIRO - IMPEGNI 2018

MISSIONI E PROGRAMMI \ MACROAGGREGATI		Uscite per partite di giro	Uscite per conto terzi	Totale
		701	702	700
99	MISSIONE 99 - Servizi per conto terzi	0,00	0,00	0,00
01	Servizi per conto terzi - Partite di giro	1.960.390,89	306.885,11	2.267.276,00
	TOTALE MISSIONE 99 - Servizi per conto terzi	1.960.390,89	306.885,11	2.267.276,00

Pag.

1

COMUNE DI ZOLA PREDOSA

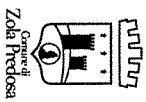
PROVINCIA DI BOLOGNA

COMPOSIZIONE PER MISSIONI E PROGRAMMI DEL FONDO PLURIENNALE VINCOLATO DELL'ESERCIZIO 2018 DI RIFERIMENTO DEL BILANCIO*

MISSIONI E PROGRAMMI	Fondo pluriennale vincolato al 31 dicembre dell'esercizio 2017	Spese impegnate negli esercizi precedenti e imputate all'esercizio 2018 e coperte dal fondo pluriennale vincolato	Riaccertamento degli impegni di cui alla lettera b) effettuata nel corso dell'esercizio 2018 (cd. economie di impegno)	Riaccertamento degli impegni di cui alla lettera b) effettuata nel corso dell'esercizio 2018 (cd. economie di impegno) su impegni pluriennali finanziati dal FPV e imputati agli esercizi successivi a 2018	Quota del fondo pluriennale vincolato al 31 dicembre dell'esercizio 2017 rinviata all'esercizio 2019 e successivi	Spese impegnate nell'esercizio 2018 con imputazione all'esercizio 2019 e coperte dal fondo pluriennale vincolato	Spese impegnate nell'esercizio 2018 con imputazione all'esercizio 2020 e coperte dal fondo pluriennale vincolato	Spese impegnate nell'esercizio 2018 con imputazione a esercizi successivi a quelli considerati nel bilancio pluriennale e coperte dal fondo pluriennale vincolato	Fondo pluriennale vincolato al 31 dicembre dell'esercizio 2018
	(a)	(b)	(x)	(y)	(c)=(a)-(b)-(x)-(y)	(d)	(e)	(f)	(g)=(c)+(d)+(e)+(f)
01 MISSIONE 1 Servizi istituzionali e generali e di gestione									
01 Organi istituzionali	10.004,00	10.004,00	0,00	0,00	0,00	20.944,96	0,00	0,00	20.944,96
02 Segreteria generale	12.687,79	12.662,22	25,57	0,00	0,00	12.707,83	0,00	0,00	12.707,83
03 Gestione economica, finanziaria, programmazione e provveditorato	4.287,86	4.270,43	17,43	0,00	0,00	4.287,86	0,00	0,00	4.287,86
04 Gestione delle entrate tributarie e servizi fiscali	2.602,55	2.602,18	0,37	0,00	0,00	2.823,00	0,00	0,00	2.823,00
06 Ufficio tecnico	7.505,05	7.503,89	1,16	0,00	0,00	5.112,00	0,00	0,00	5.112,00
11 Altri servizi generali	636.027,65	408.492,83	3.375,84	0,00	224.158,98	247.836,05	0,00	0,00	471.995,03
TOTALE MISSIONE 1 Servizi istituzionali e generali e di gestione	673.114,90	445.535,55	3.420,37	0,00	224.158,98	293.711,70	0,00	0,00	517.870,68
03 MISSIONE 3 Ordine pubblico e sicurezza									
01 Polizia locale e amministrativa	3.238,32	3.237,82	0,50	0,00	0,00	1.602,00	0,00	0,00	1.602,00
TOTALE MISSIONE 3 Ordine pubblico e sicurezza	3.238,32	3.237,82	0,50	0,00	0,00	1.602,00	0,00	0,00	1.602,00
04 MISSIONE 4 Istruzione e diritto allo studio									
01 Istruzione prescolastica	126.721,83	84.758,75	891,91	0,00	41.071,17	78.073,44	0,00	0,00	119.144,61
02 Altri ordini di istruzione non universitaria	43.122,82	23.377,58	2.865,04	0,00	16.880,20	40.000,00	0,00	0,00	56.880,20
TOTALE MISSIONE 4 Istruzione e diritto allo studio	169.844,65	108.136,33	3.756,95	0,00	57.951,37	118.073,44	0,00	0,00	176.024,81

MISSIONI E PROGRAMMI		Fondo pluriennale vincolato al 31 dicembre dell'esercizio 2017	Spese impegnate negli esercizi precedenti e imputate all'esercizio 2018 e coperte dal fondo pluriennale vincolato	Riaccertamento degli impegni di cui alla lettera b) effettuata nel corso dell'esercizio 2018 (cd. economie di impegno)	Riaccertamento degli impegni di cui alla lettera b) effettuata nel corso dell'esercizio 2018 (cd. economie di impegno) su impegni pluriennali finanziati dal FPV e imputati agli esercizi successivi a 2018	Quota del fondo pluriennale vincolato al 31 dicembre dell'esercizio 2017 rinviata all'esercizio 2019 e successivi	Spese impegnate nell'esercizio 2018 con imputazione all'esercizio 2019 e coperte dal fondo pluriennale vincolato	Spese impegnate nell'esercizio 2018 con imputazione all'esercizio 2020 e coperte dal fondo pluriennale vincolato	Spese impegnate nell'esercizio 2018 con imputazione a esercizi successivi a quelli considerati nel bilancio pluriennale e coperte dal fondo pluriennale vincolato	Fondo pluriennale vincolato al 31 dicembre dell'esercizio 2018
		(a)	(b)	(x)	(y)	(c)=(a)-(b)-(x)-(y)	(d)	(e)	(f)	(g)=(c)+(d)+(e)+(f)
05	MISSIONE 5 Tutela e valorizzazione dei beni e attività culturali									
01	Valorizzazione dei beni di interesse storico.	600,00	600,00	0,00	0,00	0,00	393.808,98	0,00	0,00	393.808,98
	TOTALE MISSIONE 5 Tutela e valorizzazione dei beni e attività culturali	600,00	600,00	0,00	0,00	0,00	393.808,98	0,00	0,00	393.808,98
06	MISSIONE 6 Politiche giovanili, sport e tempo libero									
01	Sport e tempo libero	0,00	0,00	0,00	0,00	0,00	401.200,00	0,00	0,00	401.200,00
	TOTALE MISSIONE 6 Politiche giovanili, sport e tempo libero	0,00	0,00	0,00	0,00	0,00	401.200,00	0,00	0,00	401.200,00
08	MISSIONE 8 Assetto del territorio ed edilizia abitativa									
01	Urbanistica e assetto del territorio	2.768,55	2.768,18	0,37	0,00	0,00	2.855,00	0,00	0,00	2.855,00
	TOTALE MISSIONE 8 Assetto del territorio ed edilizia abitativa	2.768,55	2.768,18	0,37	0,00	0,00	2.855,00	0,00	0,00	2.855,00
09	MISSIONE 9 Sviluppo sostenibile e tutela del territorio e dell'ambiente									
04	Servizio idrico integrato	0,00	0,00	0,00	0,00	0,00	3.000.000,00	0,00	0,00	3.000.000,00
	TOTALE MISSIONE 9 Sviluppo sostenibile e tutela del territorio e dell'ambiente	0,00	0,00	0,00	0,00	0,00	3.000.000,00	0,00	0,00	3.000.000,00
10	MISSIONE 10 Trasporti e diritto alla mobilità									
05	Viabilità e infrastrutture stradali	326.365,09	301.174,82	0,81	0,00	25.189,46	2.532.307,67	0,00	0,00	2.557.497,13
	TOTALE MISSIONE 10 Trasporti e diritto alla mobilità	326.365,09	301.174,82	0,81	0,00	25.189,46	2.532.307,67	0,00	0,00	2.557.497,13
12	MISSIONE 12 Diritti sociali, politiche sociali e famiglia									
01	Interventi per l'infanzia e i minori e per asili nido	169.039,12	107.349,96	0,00	0,00	61.689,16	6.217,12	0,00	0,00	67.906,28
03	Interventi per gli anziani	0,00	0,00	0,00	0,00	0,00	31.994,99	0,00	0,00	31.994,99
05	Interventi per le famiglie	19.513,46	4.270,43	17,43	0,00	15.225,60	8.109,25	0,00	0,00	23.334,85
	TOTALE MISSIONE 12 Diritti sociali, politiche sociali e famiglia	188.552,58	111.620,39	17,43	0,00	76.914,76	46.321,36	0,00	0,00	123.236,12

MISSIONI E PROGRAMMI		Fondo pluriennale vincolato al 31 dicembre dell'esercizio 2017	Spese impegnate negli esercizi precedenti e imputate all'esercizio 2018 e coperte dal fondo pluriennale vincolato	Riaccertamento degli impegni di cui alla lettera b) effettuata nel corso dell'esercizio 2018 (cd. economie di impegno)	Riaccertamento degli impegni di cui alla lettera b) effettuata nel corso dell'esercizio 2018 (cd. economie di impegno) su impegni pluriennali finanziati dal FPV e imputati agli esercizi successivi a 2018	Quota del fondo pluriennale vincolato al 31 dicembre dell'esercizio 2017 rinviata all'esercizio 2019 e successivi	Spese impegnate nell'esercizio 2018 con imputazione all'esercizio 2019 e coperte dal fondo pluriennale vincolato	Spese impegnate nell'esercizio 2018 con imputazione all'esercizio 2020 e coperte dal fondo pluriennale vincolato	Spese impegnate nell'esercizio 2018 con imputazione a esercizi successivi a quelli considerati nel bilancio pluriennale e coperte dal fondo pluriennale vincolato	Fondo pluriennale vincolato al 31 dicembre dell'esercizio 2018
		(a)	(b)	(x)	(y)	(c)=(a)-(b)-(x)-(y)	(d)	(e)	(f)	(g)=(c)+(d)+(e)+(f)
Totale generale		1.364.484,09	973.073,09	7.196,43	0,00	384.214,57	6.789.880,15	0,00	0,00	7.174.094,72



COMUNE DI ZOLA PREDOSA
PROVINCIA DI BOLOGNA
RIEPILOGO SPESE PER TITOLI E MACROAGGREGATI
IMPEGNI

TITOLI E MACROAGGREGATI DI SPESA		Totale	Di cui non ricorrenti
TITOLO 1 - Spese correnti			
100	Spese correnti	0,00	0,00
101	Redditi da lavoro dipendente	4.300.062,06	0,00
102	Imposte e tasse a carico dell'ente	236.009,75	0,00
103	Acquisto di beni e servizi	7.230.656,24	0,00
104	Trasferimenti correnti	2.831.650,12	0,00
107	Interessi passivi	137.708,70	0,00
108	Altre spese per redditi da capitale	0,00	0,00
109	Rimborsi e poste correttive delle entrate	0,00	0,00
110	Altre spese correnti	421.252,70	0,00
100	TOTALE TITOLO 1	15.157.339,57	0,00
TITOLO 2 - Spese in conto capitale			
200	Spese in conto capitale	0,00	0,00
201	Tributi in conto capitale a carico dell'ente	0,00	0,00
202	Investimenti fissi lordi e acquisto di terreni	1.717.309,27	0,00
203	Contributi agli investimenti	29.463,71	0,00
204	Altri trasferimenti in conto capitale	0,00	0,00
205	Altre spese in conto capitale	33.673,27	0,00
200	TOTALE TITOLO 2	1.780.446,25	0,00
TITOLO 3 - Spese per incremento attività finanziarie			
300	Spese per incremento attività finanziarie	0,00	0,00
301	Acquisizioni di attività finanziarie	0,00	0,00
302	Concessione crediti di breve termine	0,00	0,00
303	Concessione crediti di medio-lungo termine	0,00	0,00
304	Altre spese per incremento di attività finanziarie	0,00	0,00
300	TOTALE TITOLO 3	0,00	0,00
TITOLO 4 - Rimborso Prestiti			
400	Rimborso Prestiti	0,00	0,00
401	Rimborso di titoli obbligazionari	0,00	0,00
402	Rimborso prestiti a breve termine	0,00	0,00
403	Rimborso mutui e altri finanziamenti a medio lungo termine	396.595,70	0,00
404	Rimborso di altre forme di indebitamento	0,00	0,00
405	Fondi per rimborso prestiti	0,00	0,00
400	TOTALE TITOLO 4	396.595,70	0,00
TITOLO 5 - Chiusura Anticipazioni ricevute da Istituto tesoriere/cassiere			
500	Chiusura Anticipazioni ricevute da Istituto tesoriere/cassiere	0,00	0,00
501	Chiusura Anticipazioni ricevute da Istituto tesoriere/cassiere	0,00	0,00
500	TOTALE TITOLO 5	0,00	0,00
TITOLO 7 - Uscite per conto terzi e partite di giro			
700	Uscite per conto terzi e partite di giro	0,00	0,00
701	Uscite per partite di giro	1.960.390,89	0,00
702	Uscite per conto terzi	306.885,11	0,00
700	TOTALE TITOLO 7	2.267.276,00	0,00
TOTALE IMPEGNI		19.601.657,52	0,00



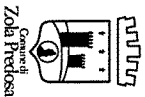
COMUNE DI ZOLA PREDOSA
PROVINCIA DI BOLOGNA
QUADRO GENERALE RIASSUNTIVO 2018

ENTRATE	ACCERTAMENTI	INCASSI	SPESE	IMPEGNI	PAGAMENTI
Fondo di cassa all'inizio dell'esercizio		10.882.332,85			
Utilizzo avanzo di amministrazione	7.824.347,16		Disavanzo di amministrazione	0,00	
Fondo pluriennale vincolato di parte corrente (1)	170.707,85				
Fondo pluriennale vincolato in c/capitale (1)	1.193.776,24				
Titolo 1 - Entrate correnti di natura tributaria, contributiva e perequativa	13.490.286,24	13.406.930,86	Titolo 1 - Spese correnti	15.157.339,57	14.144.452,59
Titolo 2 - Trasferimenti correnti	978.913,42	665.539,95	<i>Fondo pluriennale vincolato di parte corrente (2)</i>	206.657,95	0,00
Titolo 3 - Entrate extratributarie	1.917.702,36	1.627.994,89			
<i>Fondo pluriennale vincolato per attività finanziarie (*)</i>	0,00	0,00	Titolo 2 - Spese in conto capitale	1.780.446,25	1.111.794,06
Titolo 4 - Entrate in conto capitale	1.469.012,23	1.229.132,53	<i>Fondo pluriennale vincolato in c/capitale (2)</i>	6.967.436,77	0,00
<i>di cui Fondo anticipazioni di liquidità (DL 35/2013 e successive modifiche e rifinanziamenti)</i>	0,00	0,00			
Titolo 5 - Entrate da riduzione di attività finanziarie	0,00	0,00	Titolo 3 - Spese per incremento di attività finanziarie	0,00	0,00
Totale entrate finali.....	17.855.914,25	16.929.598,23	Totale spese finali.....	24.111.880,54	15.256.246,65
Titolo 6 - Accensione di prestiti	0,00	0,00	Titolo 4 - Rimborso di prestiti	396.595,70	396.595,70
Titolo 7 - Anticipazioni da istituto tesoriere/cassiere	0,00	0,00	Titolo 5 - Chiusura Anticipazioni da istituto tesoriere/cassiere	0,00	0,00
Titolo 9 - Entrate per conto di terzi e partite di giro	2.267.276,00	2.256.740,59	Titolo 7 - Spese per conto terzi e partite di giro	2.267.276,00	2.292.054,60
Totale entrate dell'esercizio	20.123.190,25	19.186.338,82	Totale spese dell'esercizio	26.775.752,24	17.944.896,95
TOTALE COMPLESSIVO ENTRATE	29.312.021,50	30.068.671,67	TOTALE COMPLESSIVO SPESE	26.775.752,24	17.944.896,95
DISAVANZO DELL'ESERCIZIO	0,00		AVANZO DI COMPETENZA/FONDO DI CASSA	2.536.269,26	12.123.774,72
TOTALE A PAREGGIO	29.312.021,50	30.068.671,67	TOTALE A PAREGGIO	29.312.021,50	30.068.671,67

Allegato a) - Risultato di amministrazione

PROSPETTO DIMOSTRATIVO DEL RISULTATO DI AMMINISTRAZIONE

	GESTIONE		
	Residui	Competenza	TOTALE
Fondo cassa al 1° Gennaio			10.882.332,85
RISCOSSIONI	(+)	2.090.246,54	17.096.092,28
PAGAMENTI	(-)	1.626.721,48	16.318.175,47
SALDO DI CASSA AL 31 DICEMBRE	(=)		12.123.774,72
PAGAMENTI per azioni esecutive non regolarizzate al 31 dicembre	(-)		0,00
FONDO DI CASSA AL 31 DICEMBRE	(=)		12.123.774,72
RESIDUI ATTIVI	(+)	3.288.074,85	3.027.097,97
<i>di cui derivanti da accertamenti di tributi effettuati sulla base della stima del dipartimento delle finanze</i>		0,00	0,00
RESIDUI PASSIVI	(-)	208.797,72	3.283.482,05
FONDO PLURIENNALE VINCOLATO PER SPESE CORRENTI	(-)		206.657,95
FONDO PLURIENNALE VINCOLATO PER SPESE IN CONTO CAPITALE	(-)		6.967.436,77
RISULTATO DI AMMINISTRAZIONE AL 31 DICEMBRE 2018 (A) (2)	(=)		7.772.573,05
Composizione del risultato di amministrazione al 31 dicembre 2018			
Parte accantonata			
Fondo crediti dubbia esigibilità' al 31/12/2018			3.124.721,01
Fondo contenzioso			1.461.902,93
Fondo passività potenziali			291.574,60
Altri accantonamenti			58.863,99
Totale parte accantonata (B)			4.937.062,53
Parte vincolata			
Vincoli derivanti da leggi e dai principi contabili			88.988,05
Vincoli derivanti da trasferimenti			0,00
Vincoli derivanti dalla contrazione di mutui			0,00
Vincoli formalmente attribuiti dall'ente			78.702,19
Altri vincoli da specificare			9.003,78
Totale parte vincolata (C)			176.694,02
Parte destinata agli investimenti			
Totale parte destinata agli investimenti (D)			1.574.797,94
E) Totale parte disponibile (E=A-B-C-D)			1.084.018,56
Se E è negativo, tale importo è iscritto tra le spese del bilancio di previsione dell'esercizio successivo (5)			



COMUNE DI ZOLA PREDOSA
PROVINCIA DI BOLOGNA
VERIFICA EQUILIBRI 2018
EQUILIBRI DI BILANCIO

EQUILIBRIO ECONOMICO-FINANZIARIO		COMPETENZA
Fondo di cassa all'inizio dell'esercizio	10.882.332,85	
A) Fondo pluriennale vincolato per spese correnti (di entrata)	(+)	170.707,85
AA) Recupero disavanzo di amministrazione esercizio precedente	(-)	0,00
B) Entrate titoli 1.00 - 2.00 - 3.00	(+)	16.386.902,02
<i>di cui per estinzione anticipata di prestiti</i>		0,00
C) Entrate Titolo 4.02.06 - Contributi agli investimenti direttamente destinati al rimborso dei prestiti da amministrazioni pubbliche	(+)	0,00
D)Spese Titolo 1.00 - Spese correnti	(-)	15.157.339,57
DD) Fondo pluriennale vincolato di parte corrente (di spesa)	(-)	206.657,95
E) Spese Titolo 2.04 - Trasferimenti in conto capitale	(-)	0,00
F) Spese Titolo 4.00 - Quote di capitale annuo dei mutui e prestiti obbligazionari	(-)	396.595,70
<i>di cui Fondo anticipazioni di liquidità (DL 35/2013 e successive modifiche e rifinanziamenti)</i>		0,00
<i>di cui per estinzione anticipata di prestiti</i>		0,00
G) Somma finale (G=A-AA+B+C-D-DD-E-F)		797.016,65
ALTRE POSTE DIFFERENZIALI, PER ECCEZIONI PREVISTE DA NORME DI LEGGE E DAI PRINCIPI CONTABILI, CHE HANNO EFFETTO SULL'EQUILIBRIO EX ARTICOLI 162, COMMA 6, DEL TESTO UNICO DELLE LEGGI SULL'ORDINAMENTODEGLI ENTI LOCALI		
H) Utilizzo avanzo di amministrazione per spese correnti	(+)	328.688,16
<i>di cui per estinzione anticipata di prestiti</i>		0,00
I) Entrate di parte capitale destinate a spese correnti in base a specifiche disposizioni di legge o dei principi contabili	(+)	0,00
<i>di cui per estinzione anticipata di prestiti</i>		0,00
L) Entrate di parte corrente destinate a spese di investimento in base a specifiche disposizioni di legge o dei principi contabili	(-)	0,00
M) Entrate da accensione di prestiti destinate a estinzione anticipata dei prestiti	(+)	0,00
EQUILIBRIO DI PARTE CORRENTE (*) O=G+H+I+M		1.125.704,61

COMUNE DI ZOLA PREDOSA
PROVINCIA DI BOLOGNA
VERIFICA EQUILIBRI 2018
EQUILIBRI DI BILANCIO

EQUILIBRIO ECONOMICO-FINANZIARIO		COMPETENZA
P) Utilizzo avanzo di amministrazione per spese di investimento	(+)	7.495.659,00
Q) Fondo pluriennale vincolato per spese in conto capitale (iscritto in entrata)	(+)	1.193.776,24
R) Entrate Titoli 4.00-5.00-6.00	(+)	1.469.012,23
C) Entrate Titolo 4.02.06 - Contributi agli investimenti direttamente destinati al rimborso dei prestiti da amministrazioni pubbliche	(-)	0,00
I) Entrate di parte capitale destinate a spese correnti in base a specifiche disposizioni di legge o dei principi contabili	(-)	0,00
SI) Entrate Titolo 5.02 per Riscossioni crediti di breve termine	(-)	0,00
S2) Entrate Titolo 5.03 per Riscossioni crediti di medio-lungo termine	(-)	0,00
T) Entrate Titolo 5.04 relative a Altre entrate per riduzioni di attività finanziaria	(-)	0,00
L) Entrate di parte corrente destinate a spese di investimento in base a specifiche disposizioni di legge	(+)	0,00
M) Entrate da accensione di prestiti destinate a estinzione anticipata dei prestiti	(-)	0,00
U) Spese Titolo 2.00 - Spese in conto capitale	(-)	1.780.446,25
UU) Fondo pluriennale vincolato in c/capitale (di spesa)	(-)	6.967.436,77
V) Spese Titolo 3.01 per Acquisizioni di attività finanziarie	(-)	0,00
E) Spese Titolo 2.04 - Altri trasferimenti in conto capitale	(+)	0,00
EQUILIBRIO DI PARTE CAPITALE Z = P+Q+R-C-I-SI-S2-T+L-M-U-UU-V+E		1.410.564,45

EQUILIBRIO ECONOMICO-FINANZIARIO		COMPETENZA
S1) Entrate Titolo 5.02 per Riscossioni crediti di breve termine	(+)	0,00
S2) Entrate Titolo 5.03 per Riscossioni crediti di medio-lungo termine	(+)	0,00
T) Entrate Titolo 5.04 relative a Altre entrate per riduzioni di attività finanziarie	(+)	0,00
X1) Spese Titolo 3.02 per Concessioni crediti di breve termine	(-)	0,00
X2) Spese Titolo 3.03 per Concessioni crediti di medio-lungo termine	(-)	0,00
Y) Spese Titolo 3.04 per Altre spese per incremento di attività finanziarie	(-)	0,00
EQUILIBRIO FINALE W = O+Z+S1+S2+T-X1-X2-Y		2.536.269,26

Saldo corrente ai fini della copertura degli investimenti pluriennali:

Equilibrio di parte corrente (O)	1.125.704,81	
Utilizzo risultato di amministrazione per il finanziamento di spese correnti (H)	(-)	328.688,16
Entrate non ricorrenti che non hanno dato copertura a impegni	(-)	0,00
Equilibrio di parte corrente ai fini della copertura degli investimenti pluriennali		797.016,65

- A) Indicare l'importo iscritto in entrata del conto del bilancio alla corrispondente voce riguardante il fondo pluriennale vincolato.
- C) Si tratta delle entrate in conto capitale relative ai soli contributi agli investimenti destinati al rimborso prestiti corrispondenti alla voce del piano dei conti finanziario con codifica E.4.02.06.00.000.
- DD) Indicare l'importo complessivo delle voci relative al corrispondente fondo pluriennale vincolato risultante in spesa del conto del bilancio
- E) Si tratta delle spese del titolo 2 per trasferimenti in conto capitale corrispondenti alla voce del piano dei conti finanziario con codifica U.2.04.00.00.000.
- Q) Indicare l'importo iscritto in entrata del conto del bilancio alla corrispondente voce riguardante il fondo pluriennale vincolato.
- S1) Si tratta delle entrate del titolo 5 limitatamente alle riscossioni crediti di breve termine corrispondenti alla voce del piano dei conti finanziario con codifica E.5.02.00.00.000.
- S2) Si tratta delle entrate del titolo 5 limitatamente alle riscossioni crediti di medio-lungo termine corrispondenti alla voce del piano dei conti finanziario con codifica E.5.03.00.00.000.
- T) Si tratta delle entrate del titolo 5 limitatamente alle altre entrate per riduzione di attività finanziarie corrispondenti alla voce del piano dei conti finanziario con codifica E.5.04.00.00.000.
- UU) Indicare l'importo complessivo delle voci relative al corrispondente fondo pluriennale vincolato risultante in spesa del conto del bilancio
- X1) Si tratta delle spese del titolo 3 limitatamente alle concessioni di crediti di breve termine corrispondenti alla voce del piano dei conti finanziario con codifica U.3.02.00.00.000.
- X2) Si tratta delle spese del titolo 3 limitatamente alle concessioni di crediti di medio-lungo termine corrispondenti alla voce del piano dei conti finanziario con codifica U.3.03.00.00.000.
- Y) Si tratta delle spese del titolo 3 limitatamente alle altre spese per incremento di attività finanziarie corrispondenti alla voce del piano dei conti finanziario con codifica U.3.03.00.00.000.
- (*) La somma algebrica finale non può essere inferiore a zero per il rispetto della disposizione di cui all'articolo 162 del testo unico delle leggi sull'ordinamento degli enti locali.

COMUNE DI ZOLA PREDOSA PROVINCIA DI BOLOGNA

Allegato c) - Fondo crediti di dubbia esigibilità

COMPOSIZIONE DELL'ACCANTONAMENTO AL FONDO CREDITI DI DUBBIA ESIGIBILITA' E AL FONDO SVALUTAZIONE CREDITI

ESERCIZIO 2018

TIPOLOGIA	DENOMINAZIONE	RESIDUI ATTIVI FORMATISI NELL'ESERCIZIO CUI SI RIFERISCE IL RENDICONTO (a)	RESIDUI ATTIVI DEGLI ESERCIZI PRECEDENTI (b)	TOTALE RESIDUI ATTIVI (c) = (a) + (b)	IMPORTO MINIMO DEL FONDO (d)	FONDO CREDITI DI DUBBIA ESIGIBILITA' (e)	% di accantonamento al fondo crediti di dubbia esigibilità (f) = (e) / (c)
	ENTRATE CORRENTI DI NATURA TRIBUTARIA, CONTRIBUTIVA E PEREQUATIVA						
1010100	Tipologia 101: imposte, tasse e proventi assimilati	1.565.086,97	1.694.506,68	3.259.593,65	1.332.763,44	1.950.926,32	0,60
	di cui accertati per cassa sulla base del principio contabile 3.7	0,00	0,00	0,00	0,00	0,00	0,00
	Tipologia 101: imposte, tasse e proventi assimilati non accertati per cassa	1.565.086,97	1.694.506,68	3.259.593,65	1.332.763,44	1.950.926,32	0,60
1010200	Tipologia 102: Tributi destinati al finanziamento della sanità (solo per le Regioni) di cui accertati per cassa sulla base del principio contabile 3.7	0,00	0,00	0,00	0,00	0,00	0,00
	Tipologia 102: Tributi destinati al finanziamento della sanità non accertati per cassa	0,00	0,00	0,00	0,00	0,00	0,00
1010300	Tipologia 103: Tributi devoluti e regolati alle autonomie speciali (solo per le Regioni) di cui accertati per cassa sulla base del principio contabile 3.7	0,00	0,00	0,00	0,00	0,00	0,00
	Tipologia 103: Tributi devoluti e regolati alle autonomie speciali non accertati per cassa	0,00	0,00	0,00	0,00	0,00	0,00
1010400	Tipologia 104: Compartecipazioni di tributi	0,00	0,00	0,00	0,00	0,00	0,00
1030100	Tipologia 301: Fondi perequativi da Amministrazioni Centrali	0,00	0,00	0,00	0,00	0,00	0,00
1030200	Tipologia 302: Fondi perequativi dalla Regione o Provincia autonoma (solo per gli Enti locali)	0,00	0,00	0,00	0,00	0,00	0,00
1000000	TOTALE TITOLO 1	1.565.086,97	1.694.506,68	3.259.593,65	1.332.763,44	1.950.926,32	0,60
	TRASFERIMENTI CORRENTI						
2010100	Tipologia 101: Trasferimenti correnti da Amministrazioni pubbliche	351.580,86	24.712,89	376.293,75	0,00	0,00	0,00
2010200	Tipologia 102: Trasferimenti correnti da Famiglie	0,00	0,00	0,00	0,00	0,00	0,00
2010300	Tipologia 103: Trasferimenti correnti da Imprese	0,00	0,00	0,00	0,00	0,00	0,00
2010400	Tipologia 104: Trasferimenti correnti da Istituzioni Sociali Private	0,00	0,00	0,00	0,00	0,00	0,00
2010500	Tipologia 105: Trasferimenti correnti dall'Unione Europea e dal Resto del Mondo Trasferimenti correnti dall'Unione Europea Trasferimenti correnti dal Resto del Mondo	0,00 0,00 0,00	0,00 0,00 0,00	0,00 0,00 0,00	0,00 0,00 0,00	0,00 0,00 0,00	0,00 0,00 0,00
2000000	TOTALE TITOLO 2	351.580,86	24.712,89	376.293,75	0,00	0,00	0,00
	ENTRATE EXTRABIBUTARIE						
3010000	Tipologia 100: Vendita di beni e servizi e proventi derivanti dalla gestione dei beni	432.483,69	555.611,76	988.095,45	554.914,07	554.914,07	0,56
3020000	Tipologia 200: Proventi derivanti dall'attività di controllo e repressione delle irregolarità e degli illeciti	380.289,41	308.681,25	688.970,66	578.615,47	578.615,47	0,84
3030000	Tipologia 300: Interessi attivi	1,05	0,00	1,05	0,00	0,00	0,00
3040000	Tipologia 400: Altre entrate da redditi da capitale	0,00	0,00	0,00	0,00	0,00	0,00
3050000	Tipologia 500: Rimborsi e altre entrate correnti	39.953,50	20.036,30	59.989,80	40.265,15	40.265,15	0,67
3000000	TOTALE TITOLO 3	852.727,65	884.129,31	1.736.856,96	1.173.794,69	1.173.794,69	0,68
	ENTRATE IN CONTO CAPITALE						
4010000	Tipologia 100: Tributi in conto capitale	0,00	0,00	0,00	0,00	0,00	0,00
4020000	Tipologia 200: Contributi agli investimenti Contributi agli investimenti da amministrazioni pubbliche Contributi agli investimenti da UE	238.688,00 238.688,00 0,00	449.044,29 449.044,29 0,00	687.732,29 687.732,29 0,00	0,00 0,00 0,00	0,00 0,00 0,00	0,00 0,00 0,00
4030000	Tipologia 300: Contributi agli investimenti al netto dei contributi da PA e da UE	0,00	0,00	0,00	0,00	0,00	0,00
4030000	Tipologia 300: Altri trasferimenti in conto capitale Altri trasferimenti in conto capitale da amministrazioni pubbliche Altri trasferimenti in conto capitale da UE	0,00 0,00 0,00	0,00 0,00 0,00	0,00 0,00 0,00	0,00 0,00 0,00	0,00 0,00 0,00	0,00 0,00 0,00
4040000	Tipologia 400: Entrate da alienazione di beni materiali e immateriali	6.556,47	0,00	6.556,47	0,00	0,00	0,00
4050000	Tipologia 500: Altre entrate in conto capitale	0,00	0,00	0,00	0,00	0,00	0,00
4000000	TOTALE TITOLO 4	245.244,47	449.044,29	694.288,76	0,00	0,00	0,00
	ENTRATE DA RIDUZIONE DI ATTIVITA' FINANZIARIE						

5010000	Tipologia 100: Alienazione di attività finanziarie	0,00	0,00	0,00	0,00	0,00	0,00	0,00	0,00
5020000	Tipologia 200: Riscossione crediti di breve termine	0,00	0,00	0,00	0,00	0,00	0,00	0,00	0,00
5030000	Tipologia 300: Riscossione crediti di medio-lungo termine	0,00	0,00	0,00	0,00	0,00	0,00	0,00	0,00
5040000	Tipologia 400: Altre entrate per riduzione di attività finanziarie	0,00	0,00	0,00	0,00	0,00	0,00	0,00	0,00
5000000	TOTALE TITOLO 5	0,00	0,00	0,00	0,00	0,00	0,00	0,00	0,00
	TOTALE GENERALE	3.014.639,95	3.052.393,17	6.067.033,12	2.506.558,13	3.124.721,01		0,52	
	DI CUI FONDO CREDITI DI DUBBIA ESIGIBILITA' IN C/CAPITALE	245.244,47	449.044,29	694.288,76	0,00	0,00		0,00	
	DI CUI FONDO CREDITI DI DUBBIA ESIGIBILITA' DI PARTE CORRENTE (n)	2.769.395,48	2.603.348,88	5.372.744,36	2.506.558,13	3.124.721,01		0,58	

COMPOSIZIONE FONDO SVALUTAZIONE CREDITI		TOTALE CREDITI	FONDO SVALUTAZIONE CREDITI
RESIDUI ATTIVI NEL CONTO DEL BILANCIO		6.067.033,12	3.124.721,01
CREDITI STRALCIATI DAL CONTO DEL BILANCIO		0,00	0,00
ACCERTAMENTI IMPUTATI AGU ESERCIZI SUCCESSIVI A QUELLO CUI IL RENDICONTO SI RIFERISCE (m)		0,00	0,00
TOTALE		6.067.033,12	3.124.721,01

* Il fondo crediti di dubbia esigibilità è un accantonamento del risultato di amministrazione. Non richiedono l'accantonamento a tale fondo: a) i trasferimenti da altre Amministrazioni pubbliche e dall'Unione europea; b) i crediti assistiti da fidejussione; c) le entrate tributarie che, sulla base dei nuovi principi contabili, sono accertate per cassa.

(e) Gli importi della colonna (e) non devono essere inferiori a quelli della colonna (d): se sono superiori le motivazioni della differenza sono indicate nella relazione al rendiconto. Il totale generale della colonna (f) corrisponde all'importo e fondo crediti di dubbia esigibilità accantonato nel risultato di amministrazione.

(g) Indicare il totale generale della colonna e).

(h) Indicare il totale generale della colonna e).

(i) Indicare l'importo complessivo dei crediti stralciati dal conto del bilancio nell'esercizio in corso e negli esercizi precedenti.

(j) Corrisponde all'importo della cella (i).

(m) Trattasi solo degli accertamenti di entrate riguardanti i titoli 5, 6, 7.

(n) Comprende anche l'accantonamento riguardante i crediti del titolo 5.

**PARAMETRI OBIETTIVI PER COMUNI AI FINI DELL'ACCERTAMENTO DELLA
CONDIZIONE DI ENTE STRUTTURALMENTE DEFICITARIO**

CODICE ENTE

2080130600

COMUNE DI ZOLA PREDOSA

PROVINCIA BO

Approvazione rendiconto dell' esercizio 2018 delibera n° del n° del

1)	Incidenza spese rigide (ripiano disavanzo, personale e debito) su entrate correnti	NO
2)	Incidenza degli incassi delle entrate proprie sulle previsioni definitive di parte corrente	NO
3)	Anticipazioni chiuse solo contabilmente	NO
4)	Sostenibilit? debiti finanziari	NO
5)	Sostenibilit? disavanzo effettivamente a carico dell'esercizio	NO
6)	Debiti riconosciuti e finanziati	NO
7)	Debiti in corso di riconoscimento + Debiti riconosciuti e in corso di finanziamento	NO
8)	Indicatore concernente l'effettiva capacita? di riscossione (riferito al totale delle entrate)	NO

Si attesta che i parametri su indicati sono stati determinati in base alle risultanze amministrativo-contabili dell'ente

ZOLA PREDOSA, li 31/12/2018

IL SEGRETARIO

Dott.ssa Daniela Olivi

IL RESPONSABILE DEL SERVIZIO

Dott.ssa Manuela Santi

IL LEGALE RAPPRESENTANTE DELL'ENTE

Stefano Fiorini

PIANO DEGLI INDICATORI DI BILANCIO

Indicatori sintetici

Rendiconto esercizio 2018

TIPOLOGIA INDICATORE	DEFINIZIONE	VALORE INDICATORE 2018 (percentuale)
1 Rigidità strutturale di bilancio		
1.1 Incidenza spese rigide (tripiano disavanzo, personale e debito) su entrate correnti	tripiano disavanzo a carico dell'esercizio + Impegni (Macroaggregati 1.1 "Redditi di lavoro dipendente" + pdc 1.02.01.01.000 "IRAP" - FPV entrata concernente il Macroaggregato 1.1 + FPV personale in uscita 1.1 + 1.7 "Interessi passivi" + Titolo 4 Rimborso prestiti) / (Accertamenti primi tre titoli Entrate)	30,97%
2 Entrate correnti		
2.1 Incidenza degli accertamenti di parte corrente sulle previsioni iniziali di parte corrente	Totale accertamenti primi tre titoli di entrata / Stanziamenti iniziali di competenza dei primi tre titoli delle Entrate	105,96%
2.2 Incidenza degli accertamenti di parte corrente sulle previsioni definitive di parte corrente	Totale accertamenti primi tre titoli di entrata / Stanziamenti definitivi di competenza dei primi tre titoli delle Entrate	102,83%
2.3 Incidenza degli accertamenti delle entrate proprie sulle previsioni iniziali di parte corrente	Totale accertamenti (pdc E.1.01.00.00.000 "Tributi" - "Compartecipazioni di tributi" E.1.01.04.00.000 + E.3.00.00.00.000 "Entrate extratributarie") / Stanziamenti iniziali di competenza dei primi tre titoli delle Entrate	88,31%
2.4 Incidenza degli accertamenti delle entrate proprie sulle previsioni definitive di parte corrente	Totale accertamenti (pdc E.1.01.00.00.000 "Tributi" - "Compartecipazioni di tributi" E.1.01.04.00.000 + E.3.00.00.00.000 "Entrate extratributarie") / Stanziamenti definitivi di competenza dei primi tre titoli delle Entrate	85,70%
2.5 Incidenza degli incassi correnti sulle previsioni iniziali di parte corrente	Totale incassi c/competenza e c/residui dei primi tre titoli di entrata / Stanziamenti iniziali di cassa dei primi tre titoli delle Entrate	85,08%
2.6 Incidenza degli incassi correnti sulle previsioni definitive di parte corrente	Totale incassi c/competenza e c/residui primi tre titoli di entrata / Stanziamenti definitivi di cassa dei primi tre titoli delle Entrate	82,96%
2.7 Incidenza degli incassi delle entrate proprie sulle previsioni iniziali di parte corrente	Totale incassi c/competenza e c/residui (pdc E.1.01.00.00.000 "Tributi" - "Compartecipazioni di tributi" E.1.01.04.00.000 + E.3.00.00.00.000 "Entrate extratributarie") / Stanziamenti iniziali di cassa dei primi tre titoli delle Entrate	71,74%
2.8 Incidenza degli incassi delle entrate proprie sulle previsioni definitive di parte corrente	Totale incassi c/competenza e c/residui (pdc E.1.01.00.00.000 "Tributi" - "Compartecipazioni di tributi" E.1.01.04.00.000 + E.3.00.00.00.000 "Entrate extratributarie") / Stanziamenti definitivi di cassa dei primi tre titoli delle Entrate	69,95%
3 Anticipazioni dell'Istituto tesoriere		
3.1 Utilizzo medio Anticipazioni di tesoreria	Sommatoria degli utilizzi giornalieri delle anticipazioni nell'esercizio / (365 x max previsto dalla norma)	0,00%
3.2 Anticipazione chiuse solo contabilmente	Anticipazione di tesoreria all'inizio dell'esercizio successivo / max previsto dalla norma	0,00%
4 Spese di personale		

4.1	Incidenza della spesa di personale sulla spesa corrente	Impegni (Macroaggregato 1.1 "Redditi di lavoro dipendente" + pdc 1.02.01.01.000 "IRAP" + FPV personale in uscita 1.1 – FPV personale in entrata concernente il Macroaggregato 1.1) / (Impegni Spesa corrente – FCDE corrente + FPV concernente il Macroaggregato 1.1 – FPV di entrata concernente il Macroaggregato 1.1)	30,76%
4.2	Incidenza del salario accessorio ed incentivante rispetto al totale della spesa di personale Indica il peso delle componenti afferenti la contrattazione decentrata dell'ente rispetto al totale dei redditi da lavoro	Impegni (pdc 1.01.01.004 + 1.01.01.008 "indennità e altri compensi al personale a tempo indeterminato e determinato" + pdc 1.01.01.003 + 1.01.01.007 "straordinario al personale a tempo indeterminato e determinato" + FPV in uscita concernente il Macroaggregato 1.1 – FPV di entrata concernente il Macroaggregato 1.1) / Impegni (Macroaggregato 1.1 "Redditi di lavoro dipendente" + pdc U.1.02.01.01.000 "IRAP" + FPV in uscita concernente il Macroaggregato 1.1 – FPV in entrata concernente il Macroaggregato 1.1)	8,45%
4.3	Incidenza spesa personale flessibile rispetto al totale della spesa di personale Indica come gli enti soddisfanno le proprie esigenze di risorse umane, mixando le varie alternative contrattuali più rigide (personale dipendente) o meno rigide (forme di lavoro flessibile)	Impegni (pdc U.1.03.02.010.000 "Consulenze" + pdc U.1.03.02.12.000 "lavoro flessibile/LSU/Lavoro interinale" + pdc U.1.03.02.11.000 "Prestazioni professionali e specialistiche") / Impegni (Macroaggregato 1.1 "Redditi di lavoro dipendente" + pdc U.1.02.01.01.000 "IRAP" + FPV in uscita concernente il Macroaggregato 1.1 – FPV in entrata concernente il Macroaggregato 1.1)	2,82%
4.4	Spesa di personale procapite (Indicatore di equilibrio dimensionale in valore assoluto)	Impegni (Macroaggregato 1.1 "Redditi di lavoro dipendente" + pdc 1.02.01.01.000 "IRAP" + FPV personale in uscita 1.1 – FPV personale in entrata concernente il Macroaggregato 1.1) / popolazione residente al 1° gennaio (al 1° gennaio dell'esercizio di riferimento o, se non disponibile, al 1° gennaio dell'ultimo anno disponibile)	239,74
5 Esternalizzazione dei servizi			
5.1	Indicatore di esternalizzazione dei servizi	(pdc U.1.03.02.15.000 "Contratti di servizio pubblico" + pdc U.1.04.03.01.000 "Trasferimenti correnti a imprese controllate" + pdc U.1.04.03.02.000 "Trasferimenti correnti a altre imprese partecipate") / totale spese Titolo I	29,04%
6 Interessi passivi			
6.1	Incidenza degli interessi passivi sulle entrate correnti	Impegni Macroaggregato 1.7 "Interessi passivi" / Accertamenti primi tre titoli delle Entrate ("Entrate correnti")	0,84%
6.2	Incidenza degli interessi passivi sulle anticipazioni sul totale della spesa per interessi passivi	Impegni voce del pdc U.1.07.06.04.000 "Interessi passivi su anticipazioni di tesoreria" / Impegni Macroaggregato 1.7 "Interessi passivi"	0,00%
6.3	Incidenza interessi di mora sul totale della spesa per interessi passivi	Impegni voce del pdc U.1.07.06.02.000 "Interessi di mora" / Impegni Macroaggregato 1.7 "Interessi passivi"	0,00%
7 Investimenti			
7.1	Incidenza investimenti sul totale della spesa corrente e in conto capitale	Impegni (Macroaggregato 2.2 "Investimenti fissi lordi e acquisto di terreni" + Macroaggregato 2.3 "Contributi agli investimenti") / totale Impegni Tit. I + II	10,31%
7.2	Investimenti diretti procapite (in valore assoluto)	Impegni per Macroaggregato 2.2 "Investimenti fissi lordi e acquisto di terreni" / popolazione residente al 1° gennaio (al 1° gennaio dell'esercizio di riferimento o, se non disponibile, al 1° gennaio dell'ultimo anno disponibile)	90,68
7.3	Contributi agli investimenti procapite (in valore assoluto)	Impegni per Macroaggregato 2.3 "Contributi agli investimenti" / popolazione residente (al 1° gennaio dell'esercizio di riferimento o, se non disponibile, al 1° gennaio dell'ultimo anno disponibile)	1,56

7.4	Investimenti complessivi procapite (in valore assoluto)	Impegni per Macroaggregati 2.2 "Investimenti fissi lordi e acquisto di terreni" e 2.3 "Contributi agli investimenti" / popolazione residente (al 1° gennaio dell'esercizio di riferimento o, se non disponibile, al 1° gennaio dell'ultimo anno disponibile)	92,23
7.5	Quota investimenti complessivi finanziati dal risparmio corrente	Margine corrente di competenza/[Impegni + relativi FPV (Macroaggregato 2.2 "Investimenti fissi lordi e acquisto di terreni" + Macroaggregato 2.3 "Contributi agli investimenti")] (9)	0,00%
7.6	Quota investimenti complessivi finanziati dal saldo positivo delle partite finanziarie	Saldo positivo delle partite finanziarie /Impegni + relativi FPV (Macroaggregato 2.2 "Investimenti fissi lordi e acquisto di terreni" + Macroaggregato 2.3 "Contributi agli investimenti"))(9)	0,00%
7.7	Quota investimenti complessivi finanziati da debito	Accertamenti ("Titolo 6"Accensione prestiti" - Categoria 6.02.02 "Anticipazioni" - Categoria 6.03.03 "Accensione prestiti a seguito di escussione di garanzie" - Accensioni di prestiti da rinegoziazioni) / [Impegni + relativi FPV (Macroaggregato 2.2 "Investimenti fissi lordi e acquisto di terreni" + Macroaggregato 2.3 "Contributi agli investimenti"))] (9)	0,00%

8 Analisi dei residui

8.1	Incidenza nuovi residui passivi di parte corrente su stock residui passivi correnti	Totale residui passivi titolo 1 di competenza dell'esercizio / Totale residui passivi titolo 1 al 31 dicembre	92,86%
8.2	Incidenza nuovi residui passivi in c/capitale su stock residui passivi in conto capitale al 31 dicembre	Totale residui passivi titolo 2 di competenza dell'esercizio/ Totale residui titolo 2 al 31 dicembre	96,74%
8.3	Incidenza nuovi residui passivi per incremento attività finanziarie su stock residui passivi per incremento attività finanziarie al 31 dicembre	Totale residui passivi titolo 3 di competenza dell'esercizio / Totale residui passivi titolo 3 al 31 dicembre	0,00%
8.4	Incidenza nuovi residui attivi di parte corrente su stock residui attivi di parte corrente	Totale residui attivi titoli 1,2,3 di competenza dell'esercizio / Totale residui attivi titoli 1, 2 e 3 al 31 dicembre	51,55%
8.5	Incidenza nuovi residui attivi in c/capitale su stock residui attivi in c/capitale	Totale residui attivi titolo 4 di competenza dell'esercizio / Totale residui attivi titolo 4 al 31 dicembre	35,32%
8.6	Incidenza nuovi residui attivi per riduzione di attività finanziarie su stock residui attivi per riduzione di attività finanziarie	Totale residui attivi titolo 5 di competenza dell'esercizio / Totale residui attivi titolo 5 al 31 dicembre	0,00%
9 Smentimento debiti non finanziari			
9.1	Smentimento debiti commerciali nati nell'esercizio	Pagamenti di competenza (Macroaggregati 1.3 "Acquisto di beni e servizi" + 2.2 "Investimenti fissi lordi e acquisto di terreni") / Impegni di competenza (Macroaggregati 1.3 "Acquisto di beni e servizi" + 2.2 "Investimenti fissi lordi e acquisto di terreni")	74,06%
9.2	Smentimento debiti commerciali nati negli esercizi precedenti	Pagamenti c/residui (Macroaggregati 1.3 "Acquisto di beni e servizi" + 2.2 "Investimenti fissi lordi e acquisto di terreni") / stock residui al 1° gennaio (Macroaggregati 1.3 "Acquisto di beni e servizi" + 2.2 "Investimenti fissi lordi e acquisto di terreni")	83,86%

9,3	Smaltimento debiti verso altre amministrazioni pubbliche nati nell'esercizio	Pagamenti di competenza [Trasferimenti correnti a Amministrazioni Pubbliche (U.1.04.01.00.000) + Trasferimenti di tributi (U.1.05.00.00.000) + Fondi perequativi (U.1.06.00.00.000) + Contributi agli investimenti a Amministrazioni pubbliche (U.2.03.01.00.000) + Altri trasferimenti in conto capitale (U.2.04.01.00.000 + U.2.04.11.00.000 + U.2.04.16.00.000 + U.2.04.21.00.000)] / Impegni di competenza [Trasferimenti correnti a Amministrazioni Pubbliche (U.1.04.01.00.000) + Trasferimenti di tributi (U.1.05.00.00.000) + Fondi perequativi (U.1.06.00.00.000) + Contributi agli investimenti a Amministrazioni pubbliche (U.2.03.01.00.000) + Altri trasferimenti in conto capitale (U.2.04.01.00.000 + U.2.04.11.00.000 + U.2.04.16.00.000 + U.2.04.21.00.000)]	76,38%
9,4	Smaltimento debiti verso altre amministrazioni pubbliche nati negli esercizi precedenti	Pagamenti in c/residui [Trasferimenti correnti a Amministrazioni Pubbliche (U.1.04.01.00.000) + Trasferimenti di tributi (U.1.05.00.00.000) + Fondi perequativi (U.1.06.00.00.000) + Contributi agli investimenti a Amministrazioni pubbliche (U.2.03.01.00.000) + Altri trasferimenti in conto capitale (U.2.04.01.00.000 + U.2.04.11.00.000 + U.2.04.16.00.000 + U.2.04.21.00.000)] / stock residui al 1° gennaio [Trasferimenti correnti a Amministrazioni Pubbliche (U.1.04.01.00.000) + Trasferimenti di tributi (U.1.05.00.00.000) + Fondi perequativi (U.1.06.00.00.000) + Contributi agli investimenti a Amministrazioni pubbliche (U.2.03.01.00.000) + Altri trasferimenti in conto capitale (U.2.04.01.00.000 + U.2.04.11.00.000 + U.2.04.16.00.000 + U.2.04.21.00.000)]	65,43%
9,5	Indicatore annuale di tempestività dei pagamenti (di cui al comma 1, dell'articolo 9, DPCM del 22 settembre 2014)	Giorni effettivi intercorrenti tra la data di scadenza della fattura o richiesta equivalente di pagamento e la data di pagamento ai fornitori moltiplicata per l'importo dovuto, rapportata alla somma degli importi pagati nel periodo di riferimento	-3,00
10	Debiti finanziari		
10,1	Incidenza estinzioni anticipate debiti finanziari	Impegni per estinzioni anticipate / Debito da finanziamento al 31 dicembre anno precedente (2)	0,00%
10,2	Incidenza estinzioni ordinarie debiti finanziari	(Totale impegni Titolo 4 della spesa – Impegni estinzioni anticipate) / Debito da finanziamento al 31 dicembre anno precedente (2)	8,30%
10,3	Sostenibilità debiti finanziari	[Impegni (Totale 1.7 "Interessi passivi" – "Interessi di mora" (U.1.07.06.02.000) – "Interessi per anticipazioni prestiti" (U.1.07.06.04.000) + Titolo 4 della spesa – estinzioni anticipate) – (Accertamenti Entrate categoria E.4.02.06.00.000 "Contributi agli investimenti direttamente destinati al rimborso di prestiti da amministrazioni pubbliche") + Trasferimenti in conto capitale per assunzione di debiti dell'amministrazione da parte di amministrazioni pubbliche (E.4.03.01.00.000) + Trasferimenti in conto capitale da parte di amministrazioni pubbliche per cancellazione di debiti dell'amministrazione (E.4.03.04.00.000)] / Accertamenti titoli 1, 2 e 3	3,26%
10,4	Indebitamento procapite (in valore assoluto)	Debito di finanziamento al 31/12 (2) / popolazione residente (al 1° gennaio dell'esercizio di riferimento o, se non disponibile, al 1° gennaio dell'ultimo anno disponibile)	226,59
11	Composizione dell'avanzo di amministrazione (4)		

11.1	Incidenza quota libera di parte corrente nell'avanzo	Quota libera di parte corrente dell'avanzo/Avanzo di amministrazione (5)	13,95%
11.2	Incidenza quota libera in c/capitale nell'avanzo	Quota libera in conto capitale dell'avanzo/Avanzo di amministrazione (6)	20,26%
11.3	Incidenza quota accantonata nell'avanzo	Quota accantonata dell'avanzo/Avanzo di amministrazione (7)	63,52%
11.4	Incidenza quota vincolata nell'avanzo	Quota vincolata dell'avanzo/Avanzo di amministrazione (8)	2,27%
12	Disavanzo di amministrazione		
12.1	Quota disavanzo ripianato nell'esercizio	Disavanzo di amministrazione esercizio precedente – Disavanzo di amministrazione esercizio in corso / Totale Disavanzo esercizio precedente (3)	0,00%
12.2	Incremento del disavanzo rispetto all'esercizio precedente	Disavanzo di amministrazione esercizio in corso – Disavanzo di amministrazione esercizio precedente / Totale Disavanzo esercizio precedente (3)	0,00%
12.3	Sostenibilità patrimoniale del disavanzo	Totale disavanzo di amministrazione (3) / Patrimonio netto (0,00%
12.4	Sostenibilità disavanzo effettivamente a carico dell'esercizio	Disavanzo iscritto in spesa del conto del bilancio / Accertamenti dei titoli 1, 2 e 3 delle entrate	0,00%
13	Debiti fuori bilancio		
13.1	Debiti riconosciuti e finanziati	Importo Debiti fuori bilancio riconosciuti e finanziati / Totale impegni titolo I e titolo II	0,00%
13.2	Debiti in corso di riconoscimento	Importo debiti fuori bilancio in corso di riconoscimento/Totale accertamento entrate dei titoli 1, 2 e 3	0,00%
13.3	Debiti riconosciuti e in corso di finanziamento	importo Debiti fuori bilancio riconosciuti e in corso di finanziamento/Totale accertamento entrate dei titoli 1, 2 e 3	0,00%
14	Fondo pluriennale vincolato		
14.1	Utilizzo del FPV	(Fondo pluriennale vincolato corrente e capitale iscritto in entrata del bilancio - Quota del fondo pluriennale vincolato corrente e capitale non utilizzata nel corso dell'esercizio e rinviata agli esercizi successivi) / Fondo pluriennale vincolato corrente e capitale iscritto in entrata nel bilancio (Per il FPV riferirsi ai valori riportati nell'allegato del rendiconto concernente il FPV, totale delle colonne a) e c)	100,00%
15	Partite di giro e conto terzi		
15.1	Incidenza partite di giro e conto terzi in entrata	Totale accertamenti Entrate per conto terzi e partite di giro / Totale accertamenti primi tre titoli delle entrate (al netto delle operazioni riguardanti la gestione della cassa vincolata)	13,84%
15.2	Incidenza partite di giro e conto terzi in uscita	Totale impegni Uscite per conto terzi e partite di giro / Totale impegni del titolo I della spesa (al netto delle operazioni riguardanti la gestione della cassa vincolata)	14,96%

PIANO DEGLI INDICATORI DI BILANCIO

Indicatori analitici concernenti la composizione delle entrate e l'effettiva capacità di riscossione

Rendiconto esercizio 2018

Titolo Tipologia	Denominazione	Composizione delle entrate (valori percentuali)			Percentuale di riscossione				
		Previsioni iniziali competenza/ totale previsioni iniziali competenza	Previsioni definitive competenza/ totale previsioni definitive competenza	Accertamenti/ Totale Accertamenti	% di riscossione prevista nel bilancio di previsione iniziale: Previsioni iniziali cassa/ (previsioni iniziali competenza + residui)	% di riscossione prevista nelle previsioni definitive: Previsioni definitive cassa/ (previsioni definitive competenza + residui)	% di riscossione complessiva: (Riscossioni c/comp+ Riscossioni c/residui)/ (Accertamenti + residui definitivi iniziali)	% di riscossione dei crediti esigibili nell'esercizio: Riscossioni c/comp/ Accertamenti di competenza	% di riscossione dei crediti esigibili negli esercizi precedenti: Riscossioni c/residui/ residui definitivi iniziali
TITOLO 1:	Entrate correnti di natura tributaria, contributiva e perequativa								
10101	Tipologia 101: Imposte, tasse e proventi assimilati	39,23%	37,65%	58,34%	86,82%	87,54%	78,08%	86,67%	45,86%
10104	Tipologia 104: Compartecipazioni di tributi	0,00%	0,00%	0,00%	0,00%	0,00%	0,00%	0,00%	0,00%
10301	Tipologia 301: Fondi perequativi da Amministrazioni Centrali	6,03%	5,79%	8,70%	100,00%	100,76%	100,00%	100,00%	100,00%
10302	Tipologia 302: Fondi perequativi dalla Regione o Provincia autonoma	0,00%	0,00%	0,00%	0,00%	0,00%	0,00%	0,00%	0,00%
10000	Totale TITOLO 1: Entrate correnti di natura tributaria, contributiva e perequativa	45,26%	43,44%	67,04%	88,27%	89,00%	80,44%	88,40%	46,65%
TITOLO 2:	Trasferimenti correnti								
20101	Tipologia 101: Trasferimenti correnti da Amministrazioni pubbliche	1,39%	2,69%	4,85%	100,56%	100,33%	63,80%	63,99%	60,72%
20102	Tipologia 102: Trasferimenti correnti da Famiglie	0,00%	0,00%	0,00%	0,00%	0,00%	0,00%	0,00%	0,00%
20103	Tipologia 103: Trasferimenti correnti da Imprese	0,00%	0,00%	0,00%	0,00%	0,00%	0,00%	0,00%	0,00%
20104	Tipologia 104: Trasferimenti correnti da Istituzioni Sociali Private	0,00%	0,00%	0,00%	0,00%	0,00%	0,00%	0,00%	0,00%
20105	Tipologia 105: Trasferimenti correnti dall'Unione europea e dal Resto del Mondo	0,01%	0,01%	0,01%	100,00%	100,00%	100,00%	100,00%	0,00%
20000	Totale TITOLO 2: Trasferimenti correnti	1,41%	2,70%	4,86%	100,56%	100,33%	63,88%	64,08%	60,72%
TITOLO 3:	Entrate extratributarie								
30100	Tipologia 100: Vendita di beni e servizi e proventi derivanti dalla gestione dei beni	3,72%	3,70%	5,21%	96,52%	105,50%	52,47%	58,72%	46,11%

Indicatori analitici concernenti la composizione delle entrate e l'effettiva capacità di riscossione

[illegible]

PIANO DEGLI INDICATORI DI BILANCIO

Indicatori analitici concernenti la composizione delle entrate e l'effettiva capacità di riscossione

Rendiconto esercizio 2018

Titolo Tipologia	Denominazione	Composizione delle entrate (valori percentuali)			Percentuale di riscossione				
		Previsioni iniziali competenza/ totale previsioni iniziali competenza	Previsioni definitive competenza/ totale previsioni definitive competenza	Accertamenti/ Totale Accertamenti	% di riscossione prevista nel bilancio di previsione iniziale: Previsioni iniziali cassa/ (previsioni iniziali competenza + residui)	% di riscossione prevista nelle previsioni definitive: Previsioni definitive cassa/ (previsioni definitive competenza + residui)	% di riscossione complessiva: (Riscossioni c/comp+ Riscossioni c/residui)/ (Accertamenti + residui definitivi iniziali)	% di riscossione dei crediti esigibili nell'esercizio: Riscossioni c/comp/ Accertamenti di competenza	% di riscossione dei crediti esigibili negli esercizi precedenti: Riscossioni c/residui/ residui definitivi iniziali
50300	Tipologia 300: Riscossione crediti di medio-lungo termine	0,00%	0,00%	0,00%	0,00%	0,00%	0,00%	0,00%	0,00%
50400	Tipologia 400: Altre entrate per riduzione di attività finanziarie	0,00%	0,00%	0,00%	0,00%	0,00%	0,00%	0,00%	0,00%
50000	Totale TITOLO 5: Entrate da riduzione di attività finanziarie	0,00%	0,00%	0,00%	0,00%	0,00%	0,00%	0,00%	0,00%
TITOLO 6:	Accensione prestiti								
60100	Tipologia 100: Emissione di titoli obbligazionari	0,00%	0,00%	0,00%	0,00%	0,00%	0,00%	0,00%	0,00%
60200	Tipologia 200: Accensione prestiti a breve termine	0,00%	0,00%	0,00%	0,00%	0,00%	0,00%	0,00%	0,00%
60300	Tipologia 300: Accensione mutui e altri finanziamenti a medio lungo termine	0,00%	0,00%	0,00%	100,00%	100,00%	0,00%	0,00%	0,00%
60400	Tipologia 400: Altre forme di indebitamento	0,00%	0,00%	0,00%	0,00%	0,00%	0,00%	0,00%	0,00%
60000	Totale TITOLO 6: Accensione prestiti	0,00%	0,00%	0,00%	100,00%	100,00%	0,00%	0,00%	0,00%
TITOLO 7:	Anticipazioni da istituto tesoriere/cassiere								
70100	Tipologia 100: Anticipazioni da istituto tesoriere/cassiere	8,82%	8,47%	0,00%	100,00%	100,00%	0,00%	0,00%	0,00%
70000	Totale TITOLO 7: Anticipazioni da istituto tesoriere/cassiere	8,82%	8,47%	0,00%	100,00%	100,00%	0,00%	0,00%	0,00%
TITOLO 9:	Entrate per conto terzi e partite di giro								
90100	Tipologia 100: Entrate per partite di giro	14,45%	13,87%	9,74%	151,54%	151,54%	99,97%	99,97%	100,00%
90200	Tipologia 200: Entrate per conto terzi	15,52%	14,93%	1,53%	100,00%	100,04%	96,13%	96,11%	100,00%

PIANO DEGLI INDICATORI DI BILANCIO

Indicatori analitici concernenti la composizione delle entrate e l'effettiva capacità di riscossione

Rendiconto esercizio 2018

Titolo Tipologia	Denominazione	Composizione delle entrate (valori percentuali)			Percentuale di riscossione				
		Previsioni iniziali competenza/ totale previsioni iniziali competenza	Previsioni definitive competenza/ totale previsioni definitive competenza	Accertamenti/ Totale Accertamenti	% di riscossione prevista nel bilancio di previsione iniziale: Previsioni iniziali cassa/ (previsioni iniziali competenza + residui)	% di riscossione prevista nelle previsioni definitive: Previsioni definitive cassa/ (previsioni definitive competenza + residui)	% di riscossione complessiva: (Riscossioni c/comp+ Riscossioni c/residui)/ (Accertamenti + residui definitivi iniziali)	% di riscossione dei crediti esigibili nell'esercizio: Riscossioni c/comp/ Accertamenti di competenza	% di riscossione dei crediti esigibili negli esercizi precedenti: Riscossioni c/residui/ residui definitivi iniziali
90000	Totale TITOLO 9: Entrate per conto terzi e partite di giro	29,97%	28,80%	11,27%	124,85%	124,84%	99,45%	99,45%	100,00%
TOTALE ENTRATE		100,00%	100,00%	100,00%	100,42%	101,36%	75,24%	84,96%	38,86%

Piano degli indicatori di bilancio

Indicatori analitici concernenti la composizione delle spese per missioni e programmi

Rendiconto esercizio 2018

MISSIONI E PROGRAMMI			COMPOSIZIONE DELLE SPESE PER MISSIONI E PROGRAMMI (dati percentuali)						
			Previsioni iniziali		Previsioni definitive		Dati di rendiconto		
			Incidenza Missioni/Programmi: Previsioni stanziamento/ totale previsioni missioni	di cui Incidenza FPV: Previsioni stanziamento FPV/ Previsione FPV totale	Incidenza Missioni/Programmi: Previsioni stanziamento/ totale previsioni missioni	di cui Incidenza FPV: Previsioni stanziamento FPV/ Previsione FPV totale	Incidenza Missione programma: (Impegni + FPV)/(Totale impegni + Totale FPV)	di cui incidenza FPV: FPV / Totale FPV	di cui incidenza economie di spesa: Economie di competenza/ Totale Economie di competenza
Missione 01 Servizi istituzionali, generali e di gestione	01	Organi istituzionali	1,05%	0,00%	1,05%	0,24%	1,43%	0,29%	0,24%
	02	Segreteria generale	2,85%	0,00%	2,40%	0,15%	3,46%	0,18%	0,20%
	03	Gestione economica, finanziaria, programmazione, provveditorato	0,82%	0,00%	0,67%	0,05%	0,96%	0,06%	0,06%
	04	Gestione delle entrate tributarie e servizi fiscali	1,21%	0,00%	0,95%	0,03%	1,18%	0,04%	0,46%
	05	Gestione dei beni demaniali e patrimoniali	0,26%	0,00%	0,18%	0,00%	0,24%	0,00%	0,04%
	06	Ufficio tecnico	1,78%	0,00%	1,33%	0,06%	1,90%	0,07%	0,12%
	07	Elezioni e consultazioni popolari - Anagrafe e stato civile	0,73%	0,00%	0,56%	0,00%	0,69%	0,00%	0,30%
	08	Statistica e sistemi informativi	0,80%	0,00%	0,69%	0,00%	0,96%	0,00%	0,12%
	09	Assistenza tecnico-amministrativa agli enti locali	0,00%	0,00%	0,00%	0,00%	0,00%	0,00%	0,00%
	10	Risorse umane	0,00%	0,00%	0,00%	0,00%	0,00%	0,00%	0,00%
	11	Altri servizi generali	5,69%	0,00%	5,81%	5,46%	7,96%	6,58%	1,36%
TOTALE Missione 01 Servizi istituzionali, generali e di gestione			15,18%	0,00%	13,63%	5,98%	18,80%	7,22%	2,90%
Missione 02 Giustizia	01	Uffici giudiziari	0,00%	0,00%	0,00%	0,00%	0,00%	0,00%	0,00%
	02	Casa circondariale e altri servizi	0,00%	0,00%	0,00%	0,00%	0,00%	0,00%	0,00%
	TOTALE Missione 02 Giustizia		0,00%	0,00%	0,00%	0,00%	0,00%	0,00%	0,00%
Missione 03 Ordine pubblico e sicurezza	01	Polizia locale e amministrativa	2,22%	0,00%	2,31%	0,02%	3,21%	0,02%	0,45%
	02	Sistema integrato di sicurezza urbana	0,00%	0,00%	0,00%	0,00%	0,00%	0,00%	0,00%
	TOTALE MISSIONE 03 Ordine pubblico e sicurezza		2,22%	0,00%	2,31%	0,02%	3,21%	0,02%	0,45%
Missione 04 Istruzione e diritto allo studio	01	Istruzione prescolastica	1,09%	4,00%	1,40%	1,94%	1,64%	1,66%	0,91%
	02	Altri ordini di istruzione non universitaria	1,40%	0,00%	1,55%	0,73%	2,13%	0,79%	0,35%
	04	Istruzione universitaria	0,00%	0,00%	0,00%	0,00%	0,00%	0,00%	0,00%
	05	Istruzione tecnica superiore	0,00%	0,00%	0,00%	0,00%	0,00%	0,00%	0,00%
	06	Servizi ausiliari all'istruzione	3,87%	0,00%	2,90%	0,00%	4,25%	0,00%	0,10%
	07	Diritto allo studio	0,00%	0,00%	0,00%	0,00%	0,00%	0,00%	0,00%
	TOTALE MISSIONE 04 Istruzione e diritto allo studio		6,35%	4,00%	5,84%	2,67%	8,01%	2,45%	1,36%
Missione 05 Tutela e valorizzazione dei beni e	01	Valorizzazione dei beni di interesse storico	1,54%	24,00%	2,11%	7,95%	1,98%	5,49%	2,36%
	02	Attività culturali e interventi diversi nel settore culturale	0,80%	0,00% ^{1/5}	0,72%	0,00%	1,04%	0,00%	0,06%

Piano degli indicatori di bilancio

Indicatori analitici concernenti la composizione delle spese per missioni e programmi

Rendiconto esercizio 2018

MISSIONI E PROGRAMMI			COMPOSIZIONE DELLE SPESE PER MISSIONI E PROGRAMMI (dati percentuali)						
			Previsioni iniziali		Previsioni definitive		Dati di rendiconto		
			Incidenza Missioni/Programmi: Previsioni stanziamento/ totale previsioni missioni	di cui Incidenza FPV: Previsioni stanziamento FPV/ Previsione FPV totale	Incidenza Missioni/Programmi: Previsioni stanziamento/ totale previsioni missioni	di cui Incidenza FPV: Previsioni stanziamento FPV/ Previsione FPV totale	Incidenza Missione programma: (Impegni + FPV)/(Totale impegni + Totale FPV)	di cui incidenza FPV: FPV / Totale FPV	di cui incidenza economie di spesa: Economie di competenza/ Totale Economie di competenza
delle attività culturali	Totale Missione 05 Tutela e valorizzazione dei beni e attività culturali		2,34%	24,00%	2,83%	7,95%	3,03%	5,49%	2,42%
Missione 06 Politiche giovanili sport e tempo libero	01	Sport e tempo libero	0,80%	0,00%	1,69%	4,60%	2,43%	5,59%	0,15%
	02	Giovani	0,23%	0,00%	0,18%	0,00%	0,26%	0,00%	0,01%
	Totale Missione 06 Politiche giovanili sport e tempo libero		1,03%	0,00%	1,87%	4,60%	2,69%	5,59%	0,16%
Missione 07 Turismo	01	Sviluppo e la valorizzazione del turismo	0,13%	0,00%	0,10%	0,00%	0,15%	0,00%	0,00%
	Totale Missione 07 Turismo		0,13%	0,00%	0,10%	0,00%	0,15%	0,00%	0,00%
Totale Missione 08 Assetto del territorio ed edilizia abitativa	01	Urbanistica e assetto del territorio	0,44%	0,00%	0,45%	0,03%	0,37%	0,04%	0,60%
	02	Edilizia residenziale pubblica e locale e piani di edilizia economico-popolare	0,09%	0,00%	0,12%	0,00%	0,18%	0,00%	0,00%
	Totale Missione 08 Assetto del territorio ed edilizia abitativa		0,53%	0,00%	0,57%	0,03%	0,55%	0,04%	0,60%
Missione 09 Sviluppo sostenibile e tutela del territorio e dell'ambiente	01	Difesa del suolo	0,00%	0,00%	0,00%	0,00%	0,00%	0,00%	0,00%
	02	Tutela, valorizzazione e recupero ambientale	1,57%	0,00%	1,53%	0,00%	2,02%	0,00%	0,53%
	03	Rifiuti	9,89%	0,00%	7,51%	0,00%	11,05%	0,00%	0,18%
	04	Servizio idrico integrato	2,53%	44,00%	9,47%	40,67%	11,23%	41,82%	5,81%
	05	Aree protette, parchi naturali, protezione naturalistica e forestazione	0,00%	0,00%	0,00%	0,00%	0,00%	0,00%	0,00%
	06	Tutela e valorizzazione delle risorse idriche	0,00%	0,00%	0,00%	0,00%	0,00%	0,00%	0,00%
	07	Sviluppo sostenibile territorio montano piccoli Comuni	0,00%	0,00%	0,00%	0,00%	0,00%	0,00%	0,00%
	08	Qualità dell'aria e riduzione dell'inquinamento	0,00%	0,00%	0,00%	0,00%	0,00%	0,00%	0,00%
	Totale Missione 09 Sviluppo sostenibile e tutela del territorio e dell'ambiente		13,98%	44,00%	18,52%	40,67%	24,30%	41,82%	6,51%
Missione 10 Trasporti e mezzi pubblici	01	Trasporto ferroviario	0,00%	0,00%	0,00%	0,00%	0,00%	0,00%	0,00%
	02	Trasporto pubblico locale	0,00%	0,00%	0,00%	0,00%	0,00%	0,00%	0,00%
	03	Trasporto per vie d'acqua	0,00%	0,00%	0,00%	0,00%	0,00%	0,00%	0,00%
	04	Altre modalità di trasporto	0,00%	0,00%	0,00%	0,00%	0,00%	0,00%	0,00%

Piano degli indicatori di bilancio

Indicatori analitici concernenti la composizione delle spese per missioni e programmi

Rendiconto esercizio 2018

MISSIONI E PROGRAMMI			COMPOSIZIONE DELLE SPESE PER MISSIONI E PROGRAMMI (dati percentuali)						
			Previsioni iniziali		Previsioni definitive		Dati di rendiconto		
			Incidenza Missioni/Programmi: Previsioni stanziamento/ totale previsioni missioni	di cui incidenza FPV: Previsioni stanziamento FPV/ Previsione FPV totale	Incidenza Missioni/Programmi: Previsioni stanziamento/ totale previsioni missioni	di cui incidenza FPV: Previsioni stanziamento FPV/ Previsione FPV totale	Incidenza Missione programma: (Impegni + FPV)/(Totale impegni + Totale FPV)	di cui incidenza FPV: FPV / Totale FPV	di cui incidenza economie di spesa: Economie di competenza/ Totale Economie di competenza
Diritto alla mobilità	05	Viabilità e infrastrutture stradali	6,03%	28,00%	14,10%	36,66%	16,00%	35,65%	10,17%
	Totale Missione 10 Trasporti e diritto alla mobilità		6,03%	28,00%	14,10%	36,66%	16,00%	35,65%	10,17%
Missione 11 Soccorso civile	01	Sistema di protezione civile	0,06%	0,00%	0,04%	0,00%	0,06%	0,00%	0,00%
	02	Interventi a seguito di calamità naturali	0,00%	0,00%	0,00%	0,00%	0,00%	0,00%	0,00%
	Totale Missione 11 Soccorso civile		0,06%	0,00%	0,04%	0,00%	0,06%	0,00%	0,00%
Missione 12 Diritti sociali, politiche sociali e famiglia	01	Interventi per l'infanzia e i minori e per asili nido	4,08%	0,00%	3,55%	0,78%	4,96%	0,95%	0,62%
	02	Interventi per la disabilità	0,00%	0,00%	0,00%	0,00%	0,00%	0,00%	0,00%
	03	Interventi per gli anziani	0,09%	0,00%	0,27%	0,37%	0,40%	0,45%	0,00%
	04	Interventi per i soggetti a rischio di esclusione sociale	0,00%	0,00%	0,00%	0,00%	0,00%	0,00%	0,00%
	05	Interventi per le famiglie	6,30%	0,00%	5,09%	0,27%	7,53%	0,33%	0,02%
	06	Interventi per il diritto alla casa	0,00%	0,00%	0,00%	0,00%	0,00%	0,00%	0,00%
	07	Programmazione e governo della rete dei servizi sociosanitari e sociali	0,00%	0,00%	0,00%	0,00%	0,00%	0,00%	0,00%
	08	Cooperazione e associazionismo	0,00%	0,00%	0,00%	0,00%	0,00%	0,00%	0,00%
	09	Servizio necroscopico e cimiteriale	0,10%	0,00%	0,07%	0,00%	0,11%	0,00%	0,00%
	Totale Missione 12 Diritti sociali, politiche sociali e famiglia		10,57%	0,00%	8,98%	1,42%	13,00%	1,72%	0,65%
Missione 13 Totale della	01	Servizio sanitario regionale - finanziamento ordinario corrente per la garanzia del LEA	0,00%	0,00%	0,00%	0,00%	0,00%	0,00%	0,00%
	02	Servizio sanitario regionale - finanziamento aggiuntivo corrente per livelli di assistenza superiori ai LEA	0,00%	0,00%	0,00%	0,00%	0,00%	0,00%	0,00%
	03	Servizio sanitario regionale - finanziamento aggiuntivo corrente per la copertura dello squilibrio di bilancio corrente	0,00%	0,00%	0,00%	0,00%	0,00%	0,00%	0,00%

Piano degli indicatori di bilancio

Indicatori analitici concernenti la composizione delle spese per missioni e programmi

Rendiconto esercizio 2018

MISSIONI E PROGRAMMI			COMPOSIZIONE DELLE SPESE PER MISSIONI E PROGRAMMI (dati percentuali)						
			Previsioni iniziali		Previsioni definitive		Dati di rendiconto		
			Incidenza Missioni/Programmi: Previsioni stanziamento/ totale previsioni missioni	di cui Incidenza FPV: Previsioni stanziamento FPV/ Previsione FPV totale	Incidenza Missioni/Programmi: Previsioni stanziamento/ totale previsioni missioni	di cui Incidenza FPV: Previsioni stanziamento FPV/ Previsione FPV totale	Incidenza Missione programma: (Impegni + FPV)/(Totale impegni + Totale FPV)	di cui incidenza FPV: FPV / Totale FPV	di cui incidenza economie di spesa: Economie di competenza/ Totale Economie di competenza
Missione 13 Tutela della salute	04	Servizio sanitario regionale - ripiano di disavanzi sanitari relativi ad esercizi pregressi	0,00%	0,00%	0,00%	0,00%	0,00%	0,00%	0,00%
	05	Servizio sanitario regionale - investimenti sanitari	0,00%	0,00%	0,00%	0,00%	0,00%	0,00%	0,00%
	06	Servizio sanitario regionale - restituzione maggiori gettiti SSN	0,00%	0,00%	0,00%	0,00%	0,00%	0,00%	0,00%
	07	Ulteriori spese in materia sanitaria	0,00%	0,00%	0,00%	0,00%	0,00%	0,00%	0,00%
	Totale Missione 13 Tutela della salute		0,00%	0,00%	0,00%	0,00%	0,00%	0,00%	0,00%
Missione 14 Sviluppo economico e competitività	01	Industria, PMI e Artigianato	0,00%	0,00%	0,00%	0,00%	0,00%	0,00%	0,00%
	02	Commercio - reti distributive - tutela dei consumatori	0,20%	0,00%	0,16%	0,00%	0,24%	0,00%	0,00%
	03	Ricerca e innovazione	0,00%	0,00%	0,00%	0,00%	0,00%	0,00%	0,00%
	04	Reti e altri servizi di pubblica utilità	0,00%	0,00%	0,00%	0,00%	0,00%	0,00%	0,00%
	Totale Missione 14 Sviluppo economico e competitività		0,20%	0,00%	0,16%	0,00%	0,24%	0,00%	0,00%
Missione 15 Politiche per il lavoro e la formazione professionale	01	Servizi per lo sviluppo del mercato del lavoro	0,00%	0,00%	0,00%	0,00%	0,00%	0,00%	0,00%
	02	Formazione professionale	0,00%	0,00%	0,00%	0,00%	0,00%	0,00%	0,00%
	03	gno all'occupazione	0,00%	0,00%	0,00%	0,00%	0,00%	0,00%	0,00%
	Totale Missione 15 Politiche per il lavoro e la formazione professionale		0,00%	0,00%	0,00%	0,00%	0,00%	0,00%	0,00%
Missione 16 Agricoltura, politiche agroalimentari e pesca	01	Sviluppo del settore agricolo e del sistema agroalimentare	0,01%	0,00%	0,01%	0,00%	0,01%	0,00%	0,00%
	02	Caccia e pesca	0,00%	0,00%	0,00%	0,00%	0,00%	0,00%	0,00%
	Totale Missione 16 Agricoltura, politiche agroalimentari e pesca		0,01%	0,00%	0,01%	0,00%	0,01%	0,00%	0,00%
Missione 17 Energia e	01	Fonti energetiche	0,00%	0,00%	0,00%	0,00%	0,00%	0,00%	0,00%

Piano degli indicatori di bilancio

Indicatori analitici concernenti la composizione delle spese per missioni e programmi

Rendiconto esercizio 2018

MISSIONI E PROGRAMMI			COMPOSIZIONE DELLE SPESE PER MISSIONI E PROGRAMMI (dati percentuali)						
			Previsioni iniziali		Previsioni definitive		Dati di rendiconto		
			Incidenza Missioni/Programmi: Previsioni stanziamento/ totale previsioni missioni	di cui Incidenza FPV: Previsioni stanziamento FPV/ Previsione FPV totale	Incidenza Missioni/Programmi: Previsioni stanziamento/ totale previsioni missioni	di cui Incidenza FPV: Previsioni stanziamento FPV/ Previsione FPV totale	Incidenza Missione programma: (Impegni + FPV)/(Totale impegni + Totale FPV)	di cui incidenza FPV: FPV / Totale FPV	di cui incidenza economie di spesa: Economie di competenza/ Totale Economie di competenza
diversificazione delle fonti energetiche	Totale Missione 17 Energia e diversificazione delle fonti energetiche		0,00%	0,00%	0,00%	0,00%	0,00%	0,00%	0,00%
Missione 18 Relazioni con le altre autonomie territoriali e locali	01	Relazioni finanziarie con le altre autonomie territoriali	0,00%	0,00%	0,00%	0,00%	0,00%	0,00%	0,00%
	Totale Missione 18 Relazioni con le altre autonomie territoriali e locali		0,00%	0,00%	0,00%	0,00%	0,00%	0,00%	0,00%
Missione 19 Relazioni internazionali	01	Relazioni internazionali e Cooperazione allo sviluppo	0,00%	0,00%	0,00%	0,00%	0,00%	0,00%	0,00%
	Totale Missione 19 Relazioni internazionali		0,00%	0,00%	0,00%	0,00%	0,00%	0,00%	0,00%
Missione 20 Fondi e accantonamenti	01	Fondo di riserva	0,26%	0,00%	0,20%	0,00%	0,00%	0,00%	0,62%
	02	Fondo crediti di dubbia esigibilità	1,40%	0,00%	1,07%	0,00%	0,00%	0,00%	3,28%
	03	Altri fondi	0,77%	0,00%	0,13%	0,00%	0,00%	0,00%	0,40%
	Totale Missione 20 Fondi e accantonamenti		2,44%	0,00%	1,40%	0,00%	0,00%	0,00%	4,29%
Missione 50 Debito pubblico	01	Quota interessi ammortamento mutui e prestiti obbligazionari	0,00%	0,00%	0,00%	0,00%	0,00%	0,00%	0,00%
	02	Quota capitale ammortamento mutui e prestiti obbligazionari	1,31%	0,00%	1,00%	0,00%	1,48%	0,00%	0,00%
	Totale Missione 50 Debito pubblico		1,31%	0,00%	1,00%	0,00%	1,48%	0,00%	0,00%
Missione 60 Anticipazioni finanziarie	01	Restituzione anticipazioni di tesoreria	8,55%	0,00%	6,51%	0,00%	0,00%	0,00%	20,00%
	Totale Missione 60 Anticipazioni finanziarie		8,55%	0,00%	6,51%	0,00%	0,00%	0,00%	20,00%
Missione 99 Servizi per conto terzi	01	Servizi per conto terzi - Partite di giro	29,06%	0,00%	22,13%	0,00%	8,47%	0,00%	50,48%
	02	Anticipazioni per il finanziamento del sistema sanitario nazionale	0,00%	0,00%	0,00%	0,00%	0,00%	0,00%	0,00%
	Totale Missione 99 Servizi per conto terzi		29,06%	0,00%	22,13%	0,00%	8,47%	0,00%	50,48%

Piano degli indicatori di bilancio

Indicatori analitici concernenti la capacità di pagare le spese per missioni e programmi

Rendiconto esercizio 2018

MISSIONI E PROGRAMMI			CAPACITA' DI PAGARE SPESE NEL CORSO DELL'ESERCIZIO 2018 (dati percentuali)				
			Capacità di pagamento nel bilancio di previsione iniziale: Previsioni iniziali cassa/ (residui + previsioni iniziali competenza- FPV)	Capacità di pagamento nelle previsioni definitive: Previsioni definitive cassa/ (residui + previsioni definitive competenza- FPV)	Capacità di pagamento a consuntivo: (Pagam. c/comp+ Pagam. c/residui) / (Impegni + residui definitivi iniziali)	Capacità di pagamento delle spese nell'esercizio: Pagam. c/comp/ Impegni	Capacità di pagamento delle spese esigibili negli esercizi precedenti: Pagam. c/residui / residui definitivi iniziali
Missione 01 Servizi istituzionali, generali e di gestione	01	Organi Istituzionali	104,12%	105,78%	86,07%	85,09%	91,24%
	02	Segreteria generale	101,71%	101,57%	93,41%	93,41%	92,46%
	03	Gestione economica, finanziaria, programmazione, provveditorato	102,26%	102,12%	99,98%	99,98%	100,00%
	04	Gestione delle entrate tributarie e servizi fiscali	112,39%	112,21%	82,26%	86,16%	65,61%
	05	Gestione dei beni demaniali e patrimoniali	100,78%	100,87%	72,81%	72,40%	75,77%
	06	Ufficio tecnico	102,03%	101,64%	93,96%	95,35%	45,65%
	07	Elezioni e consultazioni popolari - Anagrafe e stato civile	100,42%	100,41%	99,88%	99,88%	100,00%
	08	Statistica e sistemi informativi	100,45%	100,41%	72,22%	70,34%	79,40%
	09	Assistenza tecnico-amministrativa agli enti locali	0,00%	0,00%	0,00%	0,00%	0,00%
	10	Risorse umane	0,00%	0,00%	0,00%	0,00%	0,00%
	11	Altri servizi generali	115,41%	122,42%	81,30%	80,01%	91,73%
	TOTALE Missione 01 Servizi istituzionali, generali e di gestione		108,04%	110,79%	86,29%	86,55%	83,66%
Missione 02 Giustizia	01	Uffici giudiziari	0,00%	0,00%	0,00%	0,00%	0,00%
	02	Casa circondariale e altri servizi	0,00%	0,00%	0,00%	0,00%	0,00%
	TOTALE Missione 02 Giustizia		0,00%	0,00%	0,00%	0,00%	0,00%
Missione 03 Ordine pubblico e sicurezza	01	Polizia locale e amministrativa	101,04%	100,59%	66,61%	66,15%	95,30%
	02	Sistema Integrato di sicurezza urbana	0,00%	0,00%	0,00%	0,00%	0,00%
	TOTALE MISSIONE 03 Ordine pubblico e sicurezza		101,04%	100,59%	66,61%	66,15%	95,30%
Missione 04 Istruzione e diritto allo studio	01	Istruzione prescolastica	105,65%	116,76%	61,67%	58,72%	91,89%
	02	Altri ordini di Istruzione non universitaria	114,10%	106,93%	72,50%	69,57%	97,23%
	04	Istruzione universitaria	0,00%	0,00%	0,00%	0,00%	0,00%
	05	Istruzione tecnica superiore	0,00%	0,00%	0,00%	0,00%	0,00%
	06	Servizi ausiliari all'Istruzione	100,31%	100,32%	77,56%	75,71%	100,00%
	07	Diritto allo studio	0,00%	0,00%	0,00%	0,00%	0,00%
	TOTALE MISSIONE 04 Istruzione e diritto allo studio		104,39%	105,12%	73,63%	71,36%	97,74%

Piano degli indicatori di bilancio
Indicatori analitici concernenti la capacità di pagare le spese per missioni e programmi
Rendiconto esercizio 2018

MISSIONI E PROGRAMMI			CAPACITA' DI PAGARE SPESE NEL CORSO DELL'ESERCIZIO 2018 (dati percentuali)				
			Capacità di pagamento nel bilancio di previsione iniziale: Previsioni iniziali cassa/ (residui + previsioni iniziali competenza- FPV)	Capacità di pagamento nelle previsioni definitive: Previsioni definitive cassa/ (residui + previsioni definitive competenza- FPV)	Capacità di pagamento a consuntivo: (Pagam. c/comp+ Pagam. c/residui)/ (Impegni + residui definitivi iniziali)	Capacità di pagamento delle spese nell'esercizio: Pagam. c/comp/ impegni	Capacità di pagamento delle spese esigibili negli esercizi precedenti: Pagam. c/residui / residui definitivi iniziali
Missione 05 Tutela e valorizzazione dei beni e delle attività culturali	01	Valorizzazione dei beni di interesse storico	100,28%	122,94%	99,68%	99,56%	100,00%
	02	Attività culturali e interventi diversi nel settore culturale	102,07%	101,79%	84,84%	83,14%	98,03%
	Totale Missione 05 Tutela e valorizzazione dei beni e attività culturali		101,29%	109,64%	90,36%	88,57%	99,16%
Missione 06 Politiche giovanili sport e tempo libero	01	Sport e tempo libero	100,24%	100,65%	98,80%	98,97%	89,60%
	02	Giovani	100,10%	100,10%	91,24%	91,07%	92,73%
	Totale Missione 06 Politiche giovanili sport e tempo libero		100,20%	100,53%	97,04%	97,26%	91,55%
Missione 07 Turismo	01	Sviluppo e la valorizzazione del turismo	101,61%	101,61%	100,00%	100,00%	100,00%
	Totale Missione 07 Turismo		101,61%	101,61%	100,00%	100,00%	100,00%
Totale Missione 08 Assetto del territorio ed edilizia abitativa	01	Urbanistica e assetto del territorio	102,14%	101,70%	92,39%	93,28%	61,15%
	02	Edilizia residenziale pubblica e locale e piani di edilizia economico-popolare	106,91%	104,61%	38,18%	18,77%	96,51%
	Totale Missione 08 Assetto del territorio ed edilizia abitativa		103,32%	102,50%	71,28%	68,71%	91,27%
Missione 09 Sviluppo sostenibile e tutela del territorio e dell'ambiente	01	Difesa del suolo	0,00%	0,00%	0,00%	0,00%	0,00%
	02	Tutela, valorizzazione e recupero ambientale	102,57%	102,11%	66,10%	59,61%	90,89%
	03	Rifiuti	100,03%	100,03%	82,24%	82,67%	78,64%
	04	Servizio Idrico Integrato	100,00%	1439,52%	73,47%	26,39%	98,60%
	05	Aree protette, parchi naturali, protezione naturalistica e forestazione	0,00%	0,00%	0,00%	0,00%	0,00%
	06	Tutela e valorizzazione delle risorse idriche	0,00%	0,00%	0,00%	0,00%	0,00%
	07	Sviluppo sostenibile territorio montano piccoli Comuni	0,00%	0,00%	0,00%	0,00%	0,00%
	08	Qualità dell'aria e riduzione dell'inquinamento	0,00%	0,00%	0,00%	0,00%	0,00%

Piano degli indicatori di bilancio

Indicatori analitici concernenti la capacità di pagare le spese per missioni e programmi

Rendiconto esercizio 2018

MISSIONI E PROGRAMMI			CAPACITA' DI PAGARE SPESE NEL CORSO DELL'ESERCIZIO 2018 (dati percentuali)				
			Capacità di pagamento nel bilancio di previsione iniziale: Previsioni iniziali cassa/ (residui + previsioni iniziali competenza- FPV)	Capacità di pagamento nelle previsioni definitive: Previsioni definitive cassa/ (residui + previsioni definitive competenza- FPV)	Capacità di pagamento a consuntivo: (Pagam. c/comp+ Pagam. c/residui)/ (Impegni + residui definitivi iniziali)	Capacità di pagamento delle spese nell'esercizio: Pagam. c/comp/ Impegni	Capacità di pagamento delle spese esigibili negli esercizi precedenti: Pagam. c/residui / residui definitivi iniziali
	Totale Missione 09 Sviluppo sostenibile e tutela del territorio e dell'ambiente		100,40%	169,97%	79,45%	78,99%	82,60%
Missione 10 Trasporti e diritto alla mobilità	01	Trasporto ferroviario	0,00%	0,00%	0,00%	0,00%	0,00%
	02	Trasporto pubblico locale	0,00%	0,00%	0,00%	0,00%	0,00%
	03	Trasporto per vie d'acqua	0,00%	0,00%	0,00%	0,00%	0,00%
	04	Altre modalità di trasporto	0,00%	0,00%	0,00%	0,00%	0,00%
	05	Viabilità e infrastrutture stradali	118,84%	130,72%	80,49%	78,64%	97,05%
	Totale Missione 10 Trasporti e diritto alla mobilità		118,84%	130,72%	80,49%	78,64%	97,05%
Missione 11 Soccorso civile	01	Sistema di protezione civile	100,00%	100,00%	75,00%	75,00%	0,00%
	02	Interventi a seguito di calamità naturali	0,00%	0,00%	0,00%	0,00%	0,00%
	Totale Missione 11 Soccorso civile		100,00%	100,00%	75,00%	75,00%	0,00%
Missione 12 Diritti sociali, politiche sociali e famiglia	01	Interventi per l'infanzia e i minori e per asili nido	105,91%	107,59%	91,82%	91,54%	95,43%
	02	Interventi per la disabilità	0,00%	0,00%	0,00%	0,00%	0,00%
	03	Interventi per gli anziani	100,11%	127,93%	28,21%	23,99%	100,00%
	04	Interventi per i soggetti a rischio di esclusione sociale	0,00%	0,00%	0,00%	0,00%	0,00%
	05	Interventi per le famiglie	101,23%	101,36%	85,73%	86,57%	52,46%
	06	Interventi per il diritto alla casa	0,00%	0,00%	0,00%	0,00%	0,00%
	07	Programmazione e governo della rete dei servizi sociosanitari e sociali	0,00%	0,00%	0,00%	0,00%	0,00%
	08	Cooperazione e associazionismo	0,00%	0,00%	0,00%	0,00%	0,00%
	09	Servizio necroscopico e cimiteriale	100,00%	100,00%	100,00%	100,00%	0,00%
	Totale Missione 12 Diritti sociali, politiche sociali e famiglia		103,07%	104,43%	86,90%	87,15%	81,47%

Piano degli indicatori di bilancio
Indicatori analitici concernenti la capacità di pagare le spese per missioni e programmi
Rendiconto esercizio 2018

MISSIONI E PROGRAMMI			CAPACITA' DI PAGARE SPESE NEL CORSO DELL'ESERCIZIO 2018 (dati percentuali)				
			Capacità di pagamento nel bilancio di previsione iniziale: Previsioni iniziali cassa/ (residui + previsioni iniziali competenza- FPV)	Capacità di pagamento nelle previsioni definitive: Previsioni definitive cassa/ (residui + previsioni definitive competenza- FPV)	Capacità di pagamento a consuntivo: (Pagam. c/comp+ Pagam. c/residui)/ (impegni + residui definitivi iniziali)	Capacità di pagamento delle spese nell'esercizio: Pagam. c/comp/ impegni	Capacità di pagamento delle spese esigibili negli esercizi precedenti: Pagam. c/residui / residui definitivi iniziali
Missione 13 Tutela della salute	01	Servizio sanitario regionale - finanziamento ordinario corrente per la garanzia del LEA	0,00%	0,00%	0,00%	0,00%	0,00%
	02	Servizio sanitario regionale - finanziamento aggiuntivo corrente per livelli di assistenza superiori al LEA	0,00%	0,00%	0,00%	0,00%	0,00%
	03	Servizio sanitario regionale - finanziamento aggiuntivo corrente per la copertura dello squilibrio di bilancio corrente	0,00%	0,00%	0,00%	0,00%	0,00%
	04	Servizio sanitario regionale - ripiano di disavanzi sanitari relativi ad esercizi pregressi	0,00%	0,00%	0,00%	0,00%	0,00%
	05	Servizio sanitario regionale - investimenti sanitari	0,00%	0,00%	0,00%	0,00%	0,00%
	06	Servizio sanitario regionale - restituzione maggiori gettiti SSN	0,00%	0,00%	0,00%	0,00%	0,00%
	07	Ulteriori spese in materia sanitaria	0,00%	0,00%	0,00%	0,00%	0,00%
	Totale Missione 13 Tutela della salute		0,00%	0,00%	0,00%	0,00%	0,00%
Missione 14 Sviluppo economico e competitività	01	Industria, PMI e Artigianato	100,00%	100,00%	100,00%	100,00%	100,00%
	02	Commercio - reti distributive - tutela dei consumatori	100,25%	100,23%	99,82%	99,82%	100,00%
	03	Ricerca e innovazione	0,00%	0,00%	0,00%	0,00%	0,00%
	04	Reti e altri servizi di pubblica utilità	0,00%	100,00%	100,00%	100,00%	0,00%
	Totale Missione 14 Sviluppo economico e competitività		100,24%	100,23%	99,83%	99,82%	100,00%
Missione 15 Politiche per il lavoro e la	01	Servizi per lo sviluppo del mercato del lavoro	0,00%	0,00%	0,00%	0,00%	0,00%
	02	Formazione professionale	0,00%	0,00%	0,00%	0,00%	0,00%

Piano degli indicatori di bilancio

Indicatori analitici concernenti la capacità di pagare le spese per missioni e programmi

Rendiconto esercizio 2018

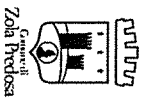
MISSIONI E PROGRAMMI			CAPACITA' DI PAGARE SPESE NEL CORSO DELL'ESERCIZIO 2018 (dati percentuali)				
			Capacità di pagamento nel bilancio di previsione iniziale: Previsioni iniziali cassa/ (residui + previsioni iniziali competenza- FPV)	Capacità di pagamento nelle previsioni definitive: Previsioni definitive cassa/ (residui + previsioni definitive competenza- FPV)	Capacità di pagamento a consuntivo: (Pagam. c/comp+ Pagam. c/residui) / (Impegni + residui definitivi iniziali)	Capacità di pagamento delle spese nell'esercizio: Pagam. c/comp/ Impegni	Capacità di pagamento delle spese esigibili negli esercizi precedenti: Pagam. c/residui / residui definitivi iniziali
formazione professionale	03	gno all'occupazione	0,00%	0,00%	0,00%	0,00%	0,00%
	Totale Missione 15 Politiche per il lavoro e la formazione professionale		0,00%	0,00%	0,00%	0,00%	0,00%
Missione 16 Agricoltura, politiche agroalimentari e pesca	01	Sviluppo del settore agricolo e del sistema agroalimentare	76,34%	81,87%	51,30%	38,99%	100,00%
	02	Caccia e pesca	0,00%	0,00%	0,00%	0,00%	0,00%
	Totale Missione 16 Agricoltura, politiche agroalimentari e pesca		76,34%	81,87%	51,30%	38,99%	100,00%
Missione 17 Energia e diversificazione delle fonti energetiche	01	Fonti energetiche	0,00%	0,00%	0,00%	0,00%	0,00%
	Totale Missione 17 Energia e diversificazione delle fonti energetiche		0,00%	0,00%	0,00%	0,00%	0,00%
Missione 18 Relazioni con le altre autonomie territoriali e locali	01	Relazioni finanziarie con le altre autonomie territoriali	0,00%	0,00%	0,00%	0,00%	0,00%
	Totale Missione 18 Relazioni con le altre autonomie territoriali e locali		0,00%	0,00%	0,00%	0,00%	0,00%
Missione 19 Relazioni internazionali	01	Relazioni internazionali e Cooperazione allo sviluppo	0,00%	0,00%	0,00%	0,00%	0,00%
	Totale Missione 19 Relazioni internazionali		0,00%	0,00%	0,00%	0,00%	0,00%
Missione 20 Fondi e accantonamenti	01	Fondo di riserva	4662,19%	4662,19%	0,00%	0,00%	0,00%
	02	Fondo crediti di dubbia esigibilità	0,00%	0,00%	0,00%	0,00%	0,00%
	03	Altri fondi	0,00%	67,15%	0,00%	0,00%	0,00%
	Totale Missione 20 Fondi e accantonamenti		506,95%	679,41%	0,00%	0,00%	0,00%
Missione 50 Debito pubblico	01	Quota interessi ammortamento mutui e prestiti obbligazionari	0,00%	0,00%	0,00%	0,00%	0,00%
	02	Quota capitale ammortamento mutui e prestiti obbligazionari	100,00%	100,00%	100,00%	100,00%	0,00%
	Totale Missione 50 Debito pubblico		100,00%	100,00%	100,00%	100,00%	0,00%

Piano degli indicatori di bilancio

Indicatori analitici concernenti la capacità di pagare le spese per missioni e programmi

Rendiconto esercizio 2018

MISSIONI E PROGRAMMI			CAPACITA' DI PAGARE SPESE NEL CORSO DELL'ESERCIZIO 2018 (dati percentuali)				
			Capacità di pagamento nel bilancio di previsione iniziale: Previsioni iniziali cassa/ (residui + previsioni iniziali competenza- FPV)	Capacità di pagamento nelle previsioni definitive: Previsioni definitive cassa/ (residui + previsioni definitive competenza- FPV)	Capacità di pagamento a consuntivo: (Pagam. c/comp+ Pagam. c/residui) / (Impegni + residui definitivi iniziali)	Capacità di pagamento delle spese nell'esercizio: Pagam. c/comp/ Impegni	Capacità di pagamento delle spese esigibili negli esercizi precedenti: Pagam. c/residui / residui definitivi iniziali
Missione 60 Anticipazioni finanziarie	01	Restituzione anticipazioni di tesoreria	100,00%	100,00%	0,00%	0,00%	0,00%
	Totale Missione 60 Anticipazioni finanziarie		100,00%	100,00%	0,00%	0,00%	0,00%
Missione 99 Servizi per conto terzi	01	Servizi per conto terzi - Partite di giro	108,32%	108,31%	92,60%	92,17%	97,19%
	02	Anticipazioni per il finanziamento del sistema sanitario nazionale	0,00%	0,00%	0,00%	0,00%	0,00%
	Totale Missione 99 Servizi per conto terzi		108,32%	108,31%	92,60%	92,17%	97,19%



COMUNE DI ZOLA PREDOSA

PROVINCIA DI BOLOGNA

Codice Ente

2080130600

Indicatore di Tempestività dei Pagamenti DPCM 22 settembre 2014

Si certifica che l'indicatore di tempestività dei pagamenti per il periodo dal 01/01/2018 al 31/12/2018 è pari a giorni -3

BILANCIO CONSUNTIVO 2018 - RIEPILOGO DEI SERVIZI A DOMANDA INDIVIDUALE E PERCENTUALE DI COPERTURA

SERVIZIO	S P E S E				E N T R A T E			\				
	PERSONALE	AMMORTAMENTO	ALTRE SPESE	TOTALE	PROVENTI DAL SERVIZIO	ALTRE ENTRATE/CONTRIBUTI	TOTALE	% COPERT. CONS. 18	% COPERT. PREV. 18	% COPERT. CONS. 17	% COPERT. PREV. 17	% COPERT. CONS. 16
SERVIZI ISTRUZIONE PUBBLICA (*)	87.403	-	221.635	309.038	161.407	4.650	166.057	53,73	46,40	48,69	43,89	41,47
Trasporto scolastico	74.323	-	67.216	141.539	35.694	4.650	40.344	28,50	21,81	25,60	22,11	18,33
Servizi scolastici complementari	13.080	-	154.419	167.499	125.713	-	125.713	75,05	73,83	75,33	68,80	68,77
SERVIZI NEL SETTORE SOCIALE	766.849	-	515.083	1.281.932	344.099	32.489	376.588	29,38	30,91	33,84	29,90	35,76
Servizio Asilo Nido (1)	766.849	-	515.083	1.281.932	344.099	32.489	376.588	29,38	30,91	33,84	29,90	35,76
TOTALE COMPLESSIVO	854.252	-	736.718	1.590.970	505.506	37.139	542.645	57,12	56,42	68,20	54,31	69,46

1 - Le spese per gli asili nido sono escluse per il 50% dal calcolo della percentuale di copertura dei servizi pubblici a domanda ai sensi dell'art. 5 della Legge 23.12.1992, n. 498
 Si precisa che per una corretta lettura, in tale prospetto riepilogativo tali spese sono state scritte per l'intero anche nel calcolo della determinazione della percentuale.

(2) Il servizio Refezione non è stato indicato, in quanto a partire dal mese di settembre 2007, è la Soc. Melamangio, che gestendo il servizio, provvede direttamente alla bollettazione.