

COMUNE DI ZOLA PREDOSA

PROVINCIA DI BOLOGNA

ZOLA PREDOSA

PIAZZA DELLA REPUBBLICA, 1

01041340371

00529991200

BILANCIO DI PREVISIONE PER L' ESERCIZIO 2015

COMUNE DI ZOLA PREDOSA

PROVINCIA DI BOLOGNA

ZOLA PREDOSA

PIAZZA DELLA REPUBBLICA, 1

01041340371

00529991200

BILANCIO DI PREVISIONE PER L' ESERCIZIO 2015

PARTE ENTRATA

BILANCIO DI PREVISIONE - PARTE ENTRATA ANNO 2015

Stampa per Codice di Bilancio

R I S O R S A		Accertamenti ult. eser. chiuso	Previsioni definitive anno in corso	P R E V I S I O N I D I C O M P E T E N Z A			Note
Cod. e Num.	Denominazione			V A R I A Z I O N I		SOMME RISULTANTI	
				Aumento	Diminuzione		
0 0 0.00.0000	FONDO INZIALE DI CASSA	0,00	0,00	0,00	0,00	0,00	
1 0 0.00.0000	AVANZO	0,00	0,00	0,00	0,00	0,00	
1 1 0.00.0000	AVANZO DI AMMINISTRAZIONE VINCOLATO	0,00	0,00	0,00	0,00	0,00	
1 2 0.00.0000	AVANZO DI AMMINISTRAZIONE - INVESTIMENTI	0,00	0,00	0,00	0,00	0,00	
1 3 0.00.0000	AVANZO DI AMMINISTRAZIONE: FONDO AMMORTAMENTO	0,00	0,00	0,00	0,00	0,00	
1 4 0.00.0000	AVANZO DI AMMINISTRAZIONE: NON VINCOLATO	0,00	0,00	0,00	0,00	0,00	
1 5 0.00.0000	AVANZO PRESUNTO PARTE CORRENTE	0,00	0,00	0,00	0,00	0,00	
1 5000 0.00.0000	FONDO PLURIENNALE VINCOLATO SPESE CORRENTI (FPV CORRENTE)	0,00	0,00	0,00	0,00	0,00	
2 5000 0.00.0000	FONDO PLURIENNALE VINCOLATO SPESE INVESTIMENTO (FPV INVESTIMENTO)	0,00	0,00	0,00	0,00	0,00	
TOTALE AVANZO DI AMMINISTRAZIONE		0,00	0,00	0,00	0,00	0,00	
TITOLO 1 ENTRATE TRIBUTARIE							
CATEGORIA 1 Imposte							
1010101 1.01.0101	Imposta Comunale Immobili	207.293,70	120.000,00	134.000,00	0,00	254.000,00	
1010102 1.01.0102	Imposta Comunale per l'esercizio di Imprese Arti Professioni	26,38	0,00	1.600,00	0,00	1.600,00	
1010103 1.01.0103	Imposta comunale sulla pubblicita'	245.283,29	255.000,00	5.000,00	0,00	260.000,00	
1010104 1.01.0104	Imposta comunale addizionale consumo energia elettrica	0,00	0,00	0,00	0,00	0,00	

COMUNE DI ZOLA PREDOSA PROVINCIA DI BOLOGNA

BILANCIO DI PREVISIONE - PARTE ENTRATA ANNO 2015

R I S O R S A		Accertamenti ult. eser. chiuso	Previsioni definitive anno in corso	P R E V I S I O N I D I C O M P E T E N Z A			Note
Cod. e Nurn.	Denominazione			V A R I A Z I O N I		S O M M E R I S U L T A N T I	
				Aumento	Diminuzione		
1010105	Addizionale I.R.P.E.F.	1.560.000,00	1.860.000,00	0,00	0,00	1.860.000,00	
1.01.0105							
1010106	Compartecipazione I.R.P.E.F.	0,00	0,00	0,00	0,00	0,00	
1.01.0106							
1010107	Compartecipazione IVA	0,00	0,00	0,00	0,00	0,00	
1.01.0107	*						
1010110	Altre imposte	5.102.427,72	7.171.012,00	142.738,00	-363.750,00	6.950.000,00	
1.01.0110							
TOTALE CATEGORIA 1		7.115.031,09	9.406.012,00	0,00	-80.412,00	9.325.600,00	
C A T E G O R I A 2 Tasse							
1020120	T.O.S.A.P. Tassa per l'Occupazione di Spazi ed Aree Pubbliche	104.721,53	121.600,00	400,00	-13.500,00	108.500,00	
1.02.0120							
1020121	Tassa Rifiuti Solidi Urbani	263.642,78	60.000,00	1.000,00	-45.000,00	16.000,00	
1.02.0121							
1020122	Addizionale erariale E.C.A. art.3 comma 39 l. 28/12/1995	22.737,32	4.500,00	0,00	-4.500,00	0,00	
1.02.0122							
1020124	Tassa di concessione su atti e provvedimenti comunali	0,00	0,00	0,00	0,00	0,00	
1.02.0124							
1020126	Altre tasse	0,00	0,00	0,00	0,00	0,00	
1.02.0126							
1020127	T.A.R.E.S.	3.174.941,00	3.207.278,00	61.227,00	0,00	3.268.505,00	
1.02.0127							
1020128	Addizionale Provinciale TARES	160.619,00	161.000,00	3.000,00	0,00	164.000,00	
1.02.0128							
TOTALE CATEGORIA 2		3.726.661,63	3.554.378,00	2.627,00	0,00	3.557.005,00	
C A T E G O R I A 3 Tributi speciali ed altre entrate tributarie proprie							
1030130	Diritti per le pubbliche affissioni	8.227,08	10.000,00	0,00	0,00	10.000,00	
1.03.0130							
1030131	Diritti o canoni per la raccolta e la depurazione delle acque di rifiuto	0,00	0,00	0,00	0,00	0,00	
1.03.0131							

COMUNE DI ZOLA PREDOSA PROVINCIA DI BOLOGNA

BILANCIO DI PREVISIONE - PARTE ENTRATA ANNO 2015

R I S O R S A		Accertamenti ult. eser. chiuso	Previsioni definitive anno in corso	P R E V I S I O N I D I C O M P E T E N Z A			Note
Cod. e Num.	Denominazione			V A R I A Z I O N I		SOMME RISULTANTI	
				Aumento	Diminuzione		
1030132 1.03.0132	Altre entrate tributarie proprie - Fondo sperimentale di riequilibrio	0,00	0,00	0,00	0,00		
1030133 1.03.0133	Altre entrate tributarie proprie - Fondo Solidarieta' Comunale	1.213.075,32	982.700,00	0,00	-774.803,00	207.897,00	
1030135 1.03.0135	I.R.A.P. - Quota di compartecipazione del Comune	0,00	0,00	0,00	0,00	0,00	
1030136 1.03.0136	Sanzioni Pecuniarie tasse Comunali	22.338,90	4.500,00	4.000,00	0,00	8.500,00	
TOTALE CATEGORIA		1.243.641,30	997.200,00	0,00	-770.803,00	226.397,00	
		3					

COMUNE DI ZOLA PREDOSA PROVINCIA DI BOLOGNA

BILANCIO DI PREVISIONE - PARTE ENTRATA ANNO 2015

R I S O R S A		Accertamenti ult. eser. chiuso	Previsioni definitive anno in corso	P R E V I S I O N I D I C O M P E T E N Z A			Note
Cod. e Num.	Denominazione			V A R I A Z I O N I		SOMME RISULTANTI	
				Aumento	Diminuzione		
TITOLO		1					
TOTALE CATEGORIA		1	7.115.031,09	9.406.012,00	0,00	-80.412,00	9.325.600,00
TOTALE CATEGORIA		2	3.726.661,63	3.554.378,00	2.627,00	0,00	3.557.005,00
TOTALE CATEGORIA		3	1.243.641,30	997.200,00	0,00	-770.803,00	226.397,00
TOTALE TITOLO		1	12.085.334,02	13.957.590,00	0,00	-848.588,00	13.109.002,00

BILANCIO DI PREVISIONE - PARTE ENTRATA ANNO 2015

RISORSA		Accertamenti ult. eser. chiuso	Previsioni definitive anno in corso	PREVISIONI DI COMPETENZA			Note	
Cod. e Num.	Denominazione			VARIAZIONI		SOMME RISULTANTI		
				Aumento	Diminuzione			
TITOLO		2	ENTRATE DERIVANTI DA CONTRIBUTI E TRASF. CORRENTI DELLO STATO, DELLA REGIONE E DI ALTRI ENTI PUBBLICI ANCHE IN RAPPORTO ALL'ESERCIZIO DI FUNZ. DELEG.					
CATEGORIA	1	Contributi e trasferimenti correnti dallo Stato						
2010201	Trasferimenti dallo Stato : Fondo ordinario		0,00		0,00	0,00		
2.01.0201								
2010202	Trasferimenti dallo Stato: Fondo consolidato		0,00		0,00	0,00		
2.01.0202								
2010204	Trasferimenti dallo Stato: Fondo per lo sviluppo degli investimenti	78.786,74	78.786,00		0,00	0,00	78.786,00	
2.01.0204								
2010205	Trasferimenti dallo Stato per finalita' diverse	2.158.281,63	212.816,00		2.398,00	-144.922,00	70.292,00	
2.01.0205								
2010208	Rimborso spese per Referendum	0,00	0,00		0,00	0,00	0,00	
2.01.0208								
2010209	Rimborso spese per elezioni politiche	63.073,72	30.000,00		0,00	-30.000,00	0,00	
2.01.0209								
TOTALE CATEGORIA		1	2.300.142,09		321.602,00	0,00	-172.524,00	149.078,00
CATEGORIA	2	Contributi e trasferimenti correnti dalla Regione						
2020211	Trasferimenti dalla Regione: Risorse destinate all'Istruzione		15.033,69		15.000,00	610,00	-4.000,00	11.610,00
2.02.0211								
2020217	Trasferimenti dalla Regione in conto interessi su mutuo		0,00		0,00	0,00	0,00	0,00
2.02.0217								
2020218	Trasferimenti dalla Regione: Risorse destinate a Funzioni nel Settore Sociale		0,00		0,00	0,00	0,00	0,00
2.02.0218								
2020219	Trasferimenti dalla Regione: Risorse destinate alla Qualificazione Asilo nido		5.000,00		5.000,00	0,00	0,00	5.000,00
2.02.0219								
2020220	Trasferimenti dalla Regione: Risorse destinate a finalita' diverse		25.322,84		66.500,00	0,00	-60.500,00	6.000,00
2.02.0220								
TOTALE CATEGORIA		2	45.356,53		86.500,00	0,00	-63.890,00	22.610,00
CATEGORIA	3	Contributi e trasferimenti dalla Regione per funzioni delegate						

BILANCIO DI PREVISIONE - PARTE ENTRATA ANNO 2015

RISORSA		Accertamenti ult. eser. chiuso	Previsioni definitive anno in corso	PREVISIONI DI COMPETENZA			Note
Cod. e Num.	Denominazione			VARIAZIONI		SOMME RISULTANTI	
				Aumento	Diminuzione		
2030231 2.03.0231	Trasferimenti dalla Regione per Funzioni Delegate nell'ambito del settore sociale	0,00	0,00	0,00	0,00	0,00	
2030233 2.03.0233	Trasferimenti dalla Regione per Funzioni Delegate/Gestione Ambiente	3.548,34	40.000,00	0,00	-38.720,00	1.280,00	
2030234 2.03.0234	Trasferimenti dalla Regione per Funzioni Delegate attivita' venatoria	0,00	0,00	0,00	0,00	0,00	
2030235 2.03.0235	Altri Trasferimenti dalla Regione per Funzioni Delegate	0,00	0,00	0,00	0,00	0,00	
TOTALE CATEGORIA 3		3.548,34	40.000,00	0,00	-38.720,00	1.280,00	
CATEGORIA 4 Contributi e trasferimenti da parte di organismi comunitari e internazionali							
2040250 2.04.0250	Contributi da Organismi Comunitari e Internazionali	4.263,42	55.300,00	0,00	-300,00	55.000,00	
TOTALE CATEGORIA 4		4.263,42	55.300,00	0,00	-300,00	55.000,00	
CATEGORIA 5 Contributi e trasferimenti correnti da altri enti del settore pubblico							
2050241 2.05.0241	Trasferimenti da Provincie: Risorse destinate a finalita' diverse	37.729,00	38.300,00	0,00	-5.300,00	33.000,00	
2050242 2.05.0242	Trasferimenti da aziende sanitarie e ospedaliere	0,00	0,00	0,00	0,00	0,00	
2050260 2.05.0260	Contributi da Comuni: Risorse destinate a finalita' diverse	35.389,18	38.914,00	170.041,00	0,00	208.955,00	
TOTALE CATEGORIA 5		73.118,18	77.214,00	164.741,00	0,00	241.955,00	

COMUNE DI ZOLA PREDOSA PROVINCIA DI BOLOGNA

BILANCIO DI PREVISIONE - PARTE ENTRATA ANNO 2015

R I S O R S A		Accertamenti ult. eser. chiuso	Previsioni definitive anno in corso	P R E V I S I O N I D I C O M P E T E N Z A			Note
Cod. e Num.	Denominazione			V A R I A Z I O N I		SOMME RISULTANTI	
TITOLO		2					
TOTALE CATEGORIA		1	2.300.142,09	321.602,00	0,00	-172.524,00	149.078,00
TOTALE CATEGORIA		2	45.356,53	86.500,00	0,00	-63.890,00	22.610,00
TOTALE CATEGORIA		3	3.548,34	40.000,00	0,00	-38.720,00	1.280,00
TOTALE CATEGORIA		4	4.263,42	55.300,00	0,00	-300,00	55.000,00
TOTALE CATEGORIA		5	73.118,18	77.214,00	164.741,00	0,00	241.955,00
TOTALE TITOLO		2	2.426.428,56	580.616,00	0,00	-110.693,00	469.923,00

COMUNE DI ZOLA PREDOSA PROVINCIA DI BOLOGNA

BILANCIO DI PREVISIONE - PARTE ENTRATA ANNO 2015

RISORSA		Accertamenti ult. eser. chiuso	Previsioni definitive anno in corso	PREVISIONI DI COMPETENZA			Note
Cod. e Num.	Denominazione			VARIAZIONI		SOMME RISULTANTI	
				Aumento	Diminuzione		
TITOLO 3 ENTRATE EXTRATRIBUTARIE							
CATEGORIA 1 Proventi dei servizi pubblici							
3010301 3.01.0301	Risorse destinate alla segreteria, personale ed organizzazione	7.601,12	15.000,00	0,00	-9.500,00	5.500,00	
3010302 3.01.0302	Risorse destinate all' Ufficio Tecnico	79.364,90	79.000,00	0,00	0,00	79.000,00	
3010303 3.01.0303	Risorse destinate al servizio anagrafe, stato civile, elettorale e leva	28.791,61	32.000,00	2.100,00	-3.000,00	31.100,00	
3010305 3.01.0305	Risorse destinate alla polizia municipale - ordinanze	846,00	15.000,00	0,00	-9.200,00	5.800,00	
3010306 3.01.0306	Risorse destinate alla polizia municipale - finalizzate al codice della strada	59.113,50	160.000,00	40.000,00	0,00	200.000,00	
3010310 3.01.0310	Risorse destinate all'assistenza scolastica, trasporto, refezione e altri servizi	152.411,64	141.000,00	34.000,00	-5.000,00	170.000,00	
3010312 3.01.0312	Risorse destinate ad attivita' culturali e servizi diversi nel settore culturale	38.215,00	33.290,00	200,00	-2.006,00	31.484,00	
3010314 3.01.0314	Risorse destinate a Stadio Comunale, Palazzo Sport, altri imp. sportivi, cultura e tempo libero	37.517,95	38.000,00	91,00	0,00	38.091,00	
3010322 3.01.0322	Risorse destinate al servizio idrico integrato	51.355,00	51.355,00	0,00	0,00	51.355,00	
3010323 3.01.0323	Risorse destinate al servizio smaltimento rifiuti	0,00	30.000,00	700,00	0,00	30.700,00	
3010324 3.01.0324	Risorse destinate all'asilo nido, servizi per l'infanzia e per i minori	427.219,01	415.000,00	0,00	-17.000,00	398.000,00	
3010326 3.01.0326	Risorse destinate a Strutture Residenziali e Ricoveri	0,00	0,00	0,00	0,00	0,00	
3010328 3.01.0328	Risorse destinate al servizio necroscopico e cimiteriale	0,00	0,00	0,00	0,00	0,00	
3010329 3.01.0329	Altri Proventi Servizi Pubblici: Farmacia	238.688,53	0,00	0,00	0,00	0,00	

BILANCIO DI PREVISIONE - PARTE ENTRATA ANNO 2015

RISORSA		Accertamenti ult. eser. chiuso	Previsioni definitive anno in corso	PREVISIONI DI COMPETENZA			Note
Cod. e Num.	Denominazione			VARIAZIONI		SOMME RISULTANTI	
				Aumento	Diminuzione		
TOTALE CATEGORIA 1		1.121.124,26	1.009.645,00	31.385,00	0,00	1.041.030,00	
CATEGORIA 2 Proventi dei beni dell'ente							
3020340	Gestione dei fabbricati	124.774,41	144.880,00	7.500,00	-58.380,00	94.000,00	
3.02.0340							
TOTALE CATEGORIA 2		124.774,41	144.880,00	0,00	-50.880,00	94.000,00	
CATEGORIA 3 Interessi su anticipazioni e crediti							
3030361	Interessi su depositi di denaro o valori mobiliari	18.069,80	15.000,00	0,00	0,00	15.000,00	
3.03.0361							
3030362	Interessi di mora da altri soggetti	0,00	0,00	0,00	0,00	0,00	
3.03.0362							
3030363	Interessi su anticipazioni e crediti diversi	0,00	0,00	0,00	0,00	0,00	
3.03.0363							
TOTALE CATEGORIA 3		18.069,80	15.000,00	0,00	0,00	15.000,00	
CATEGORIA 4 Utili netti delle aziende speciali e partecipate, dividendi di societa'.							
3040391	Dividendi su Partecipazioni	49.813,46	49.000,00	0,00	-20.000,00	29.000,00	
3.04.0391							
TOTALE CATEGORIA 4		49.813,46	49.000,00	0,00	-20.000,00	29.000,00	
CATEGORIA 5 Proventi diversi.							
3050365	Rimborsi e Proventi Diversi	457.387,54	665.306,00	21.421,00	-244.359,00	442.368,00	
3.05.0365							
3050370	Rimborsi e concorsi destinati all'anagrafe, stato civile, elettorale e leva	0,00	0,00	0,00	0,00	0,00	
3.05.0370							
3050390	Canoni occupazione spazi ed aree pubbliche, canoni concessori e ricognitori	43.000,00	43.000,00	0,00	0,00	43.000,00	
3.05.0390							
3050392	Proventi da Sponsor	23.894,50	67.584,00	2.000,00	-45.584,00	24.000,00	
3.05.0392							
TOTALE CATEGORIA 5		524.282,04	775.890,00	0,00	-266.522,00	509.368,00	

COMUNE DI ZOLA PREDOSA PROVINCIA DI BOLOGNA

BILANCIO DI PREVISIONE - PARTE ENTRATA ANNO 2015

RISORSA		Accertamenti ult. eser. chiuso	Previsioni definitive anno in corso	PREVISIONI DI COMPETENZA			Note
Cod. e Num.	Denominazione			VARIAZIONI		SOMME RISULTANTI	
				Aumento	Diminuzione		
TITOLO	3						
TOTALE CATEGORIA	1	1.121.124,26	1.009.645,00	31.385,00	0,00	1.041.030,00	
TOTALE CATEGORIA	2	124.774,41	144.880,00	0,00	-50.880,00	94.000,00	
TOTALE CATEGORIA	3	18.069,80	15.000,00	0,00	0,00	15.000,00	
TOTALE CATEGORIA	4	49.813,46	49.000,00	0,00	-20.000,00	29.000,00	
TOTALE CATEGORIA	5	524.282,04	775.890,00	0,00	-266.522,00	509.368,00	
TOTALE TITOLO	3	1.838.063,97	1.994.415,00	0,00	-306.017,00	1.688.398,00	

BILANCIO DI PREVISIONE - PARTE ENTRATA ANNO 2015

R I S O R S A		Accertamenti ult. eser. chiuso	Previsioni definitive anno in corso	P R E V I S I O N I D I C O M P E T E N Z A			Note
Cod. e Num.	Denominazione			V A R I A Z I O N I		S O M M E R I S U L T A N T I	
				Aumento	Diminuzione		
TITOLO 4 ENTRATE DERIVANTI DA ALIENAZIONI, DA TRASFERIMENTI DI CAPITALE E DA RISCOSSIONI DI CREDITI							
CATEGORIA 1 Alienazione di beni patrimoniali							
4010401	Alienazione beni mobili e Diritti Reali su beni mobili	550.295,38	0,00	0,00	0,00	0,00	
4.01.0401							
4010402	Alienazione Beni Immobili e Diritti Reali su Beni Immobili	60.576,94	1.332.610,00	0,00	-225.273,00	1.107.337,00	
4.01.0402							
4010403	Alienazione aree per Edilizia Agevolata	0,00	0,00	0,00	0,00	0,00	
4.01.0403							
4010404	Proventi concessioni cimiteriali	0,00	0,00	0,00	0,00	0,00	
4.01.0404							
4010405	Alienazione di titoli	0,00	0,00	0,00	0,00	0,00	
4.01.0405							
TOTALE CATEGORIA 1		610.872,32	1.332.610,00	0,00	-225.273,00	1.107.337,00	
CATEGORIA 2 Trasferimenti di capitale dallo Stato							
4020411	Contributo ordinario dallo stato	0,00	0,00	0,00	0,00	0,00	
4.02.0411							
TOTALE CATEGORIA 2		0,00	0,00	0,00	0,00	0,00	
CATEGORIA 3 Trasferimenti di capitale dalla Regione							
4030412	Contributo straordinario dallo stato	0,00	0,00	0,00	0,00	0,00	
4.03.0412							
4030420	Contributi della regione per opere di viabilità'	0,00	0,00	78.639,00	0,00	78.639,00	
4.03.0420							
4030421	Contributi dalla regione per opere di fognatura	0,00	0,00	0,00	0,00	0,00	
4.03.0421							
4030422	Contributi dalla regione per opere di riqualificazione energetica	1.229.771,55	0,00	0,00	0,00	0,00	
4.03.0422							
4030423	Contributi dalla regione per interventi di carattere sociale	0,00	0,00	17.690,00	0,00	17.690,00	
4.03.0423							

BILANCIO DI PREVISIONE - PARTE ENTRATA ANNO 2015

RISORSA		Accertamenti ult. eser. chiuso	Previsioni definitive anno in corso	PREVISIONI DI COMPETENZA			Note
Cod. e Num.	Denominazione			VARIAZIONI		SOMME RISULTANTI	
				Aumento	Diminuzione		
4030424 4.03.0424	Contributi dalla Regione per Trasporto Scolastico	0,00	0,00	0,00	0,00		
4030425 4.03.0425	Contributi c/capitale da altri Enti del Settore Pubblico: altri enti del settore pubblico	0,00	0,00	0,00	0,00		
TOTALE CATEGORIA 3		1.229.771,55	0,00	96.329,00	0,00	96.329,00	
CATEGORIA 4 Trasferimenti di capitale da altri enti del settore pubblico							
4040435 4.04.0435	Contributi c/capitale da altri Enti del Settore Pubblico: altri enti del settore pubblico	0,00	160.000,00	60.000,00	-160.000,00	60.000,00	
TOTALE CATEGORIA 4		0,00	160.000,00	0,00	-100.000,00	60.000,00	
CATEGORIA 5 Trasferimenti di capitale da altri soggetti							
4050440 4.05.0440	Proventi delle concessioni edilizie	725.725,29	780.000,00	300.000,00	-80.000,00	1.000.000,00	
4050445 4.05.0445	Contributi da privati per opere di acquedotto	0,00	0,00	0,00	0,00	0,00	
4050446 4.05.0446	Contributi da privati per opere di viabilità'	0,00	0,00	0,00	0,00	0,00	
TOTALE CATEGORIA 5		725.725,29	780.000,00	220.000,00	0,00	1.000.000,00	
CATEGORIA 6 Riscossione di crediti							
4060464 4.06.0464	Riscossione di crediti da aziende di pubblici servizi	0,00	0,00	0,00	0,00	0,00	
TOTALE CATEGORIA 6		0,00	0,00	0,00	0,00	0,00	

COMUNE DI ZOLA PREDOSA PROVINCIA DI BOLOGNA

BILANCIO DI PREVISIONE - PARTE ENTRATA ANNO 2015

R I S O R S A		Accertamenti ult. eser. chiuso	Previsioni definitive anno in corso	P R E V I S I O N I D I C O M P E T E N Z A			Note
Cod. e Num.	Denominazione			V A R I A Z I O N I		SOMME RISULTANTI	
				Aumento	Diminuzione		
TITOLO		4					
TOTALE CATEGORIA		1	610.872,32	1.332.610,00	0,00	-225.273,00	1.107.337,00
TOTALE CATEGORIA		2	0,00	0,00	0,00	0,00	0,00
TOTALE CATEGORIA		3	1.229.771,55	0,00	96.329,00	0,00	96.329,00
TOTALE CATEGORIA		4	0,00	160.000,00	0,00	-100.000,00	60.000,00
TOTALE CATEGORIA		5	725.725,29	780.000,00	220.000,00	0,00	1.000.000,00
TOTALE CATEGORIA		6	0,00	0,00	0,00	0,00	0,00
TOTALE TITOLO		4	2.566.369,16	2.272.610,00	0,00	-8.944,00	2.263.666,00

BILANCIO DI PREVISIONE - PARTE ENTRATA ANNO 2015

RISORSA		Accertamenti ult. eser. chiuso	Previsioni definitive anno in corso	PREVISIONI DI COMPETENZA			Note
Cod. e Num.	Denominazione			VARIAZIONI		SOMME RISULTANTI	
				Aumento	Diminuzione		
TITOLO		5	ENTRATE DERIVANTI DA ACCENSIONE DI PRESTITI				
CATEGORIA		1	Anticipazioni di cassa				
5010501	Anticipazioni di tesoreria	0,00	2.582.285,00	0,00	0,00	2.582.285,00	
5.01.0501							
TOTALE CATEGORIA		1	0,00	0,00	0,00	2.582.285,00	
CATEGORIA		3	Assunzione di mutui e prestiti				
5030503	Assunzione di mutui dalla Cassa Depositi e Prestiti	0,00	0,00	0,00	0,00	0,00	
5.03.0503							
5030531	Assunzione di mutui da Istituto di Credito Sportivo	0,00	0,00	0,00	0,00	0,00	
5.03.0531							
5030538	Assunzione di mutui da altri soggetti	0,00	0,00	0,00	0,00	0,00	
5.03.0538							

COMUNE DI ZOLA PREDOSA PROVINCIA DI BOLOGNA

BILANCIO DI PREVISIONE - PARTE ENTRATA ANNO 2015

RISORSA		Accertamenti ult. eser. chiuso	Previsioni definitive anno in corso	PREVISIONI DI COMPETENZA			Note
Cod. e Num.	Denominazione			VARIAZIONI		SOMME RISULTANTI	
				Aumento	Diminuzione		
TITOLO		5					
TOTALE CATEGORIA		1	0,00	2.582.285,00	0,00	0,00	2.582.285,00
TOTALE CATEGORIA		3	0,00	0,00	0,00	0,00	0,00
TOTALE TITOLO		5	0,00	2.582.285,00	0,00	0,00	2.582.285,00

BILANCIO DI PREVISIONE - PARTE ENTRATA ANNO 2015

R I S O R S A		Accertamenti ult. eser. chiuso	Previsioni definitive anno in corso	P R E V I S I O N I D I C O M P E T E N Z A			Note
Cod. e Num.	Denominazione			V A R I A Z I O N I		SOMME RISULTANTI	
				Aumento	Diminuzione		
TITOLO 6 ENTRATE DA SERVIZI PER CONTO DI TERZI							
6.01.0000	Ritenute previdenziali e assistenziali al personale	403.412,58	651.253,00	0,00	0,00	651.253,00	
6.01.0000							
6.02.0000	Ritenute erariali	866.131,39	1.419.882,00	2.000.000,00	0,00	3.419.882,00	
6.02.0000							
6.03.0000	Altre ritenute al personale per conto di terzi	61.176,36	128.662,00	0,00	0,00	128.662,00	
6.03.0000							
6.04.0000	Depositi cauzionali	7.764,82	516.457,00	0,00	0,00	516.457,00	
6.04.0000							
6.05.0000	Rimborso spese per servizi per conto di terzi	95.827,64	4.026.158,00	0,00	0,00	4.026.158,00	
6.05.0000							
6.06.0000	Rimborso di anticipazione di fondi per il servizio economato	500,00	30.517,00	0,00	0,00	30.517,00	
6.06.0000							
TOTALE TITOLO 6		1.434.812,79	6.772.929,00	2.000.000,00	0,00	8.772.929,00	

COMUNE DI ZOLA PREDOSA PROVINCIA DI BOLOGNA

BILANCIO DI PREVISIONE - PARTE ENTRATA ANNO 2015

RISORSA		Accertamenti ult. eser. chiuso	Previsioni definitive anno in corso	PREVISIONI DI COMPETENZA			Note
Cod. e Num.	Denominazione			VARIAZIONI		SOMME RISULTANTI	
				Aumento	Diminuzione		
RIEPILOGO FINALE							
TOTALE TITOLO		12.085.334,02	13.957.590,00	0,00	-848.588,00	13.109.002,00	
TOTALE TITOLO		2.426.428,56	580.616,00	0,00	-110.693,00	469.923,00	
TOTALE TITOLO		1.838.063,97	1.994.415,00	0,00	-306.017,00	1.688.398,00	
TOTALE TITOLO		2.566.369,16	2.272.610,00	0,00	-8.944,00	2.263.666,00	
TOTALE TITOLO		0,00	2.582.285,00	0,00	0,00	2.582.285,00	
TOTALE TITOLO		1.434.812,79	6.772.929,00	2.000.000,00	0,00	8.772.929,00	
AVANZO DI AMMINISTRAZIONE		0,00	0,00	0,00	0,00	0,00	
TOTALE ENTRATA		20.351.008,50	28.160.445,00	725.758,00	0,00	28.886.203,00	
TOTALE GENERALE ENTRATA		20.351.008,50	28.160.445,00	725.758,00	0,00	28.886.203,00	

COMUNE DI ZOLA PREDOSA

PROVINCIA DI BOLOGNA

ZOLA PREDOSA
PIAZZA DELLA REPUBBLICA, 1
01041340371
00529991200

BILANCIO DI PREVISIONE PER L' ESERCIZIO 2015

PARTE USCITA

INTERVENTO		Impegni ult. eser. chiuso	Previsioni definitive anno in corso	PREVISIONI DI COMPETENZA			Note
Cod. e Num.	Denominazione			VARIAZIONI		SOMME RISULTANTI	
				Aumento	Diminuzione		
TITOLO 1 SPESE CORRENTI							
FUNZIONE 1 FUNZIONI GENERALI DI AMMINISTRAZIONE, DI GESTIONE E DI CONTROLLO							
SERVIZIO 1 Organi istituzionali, partecipazione e decentramento							
1010101 1.01.01.01	Personale	177.633,00	147.667,28	20.633,72	-33.245,00	135.056,00	
1010102 1.01.01.02	Acquisto di beni di consumo e/o di materie prime	2.860,00	2.276,00	30,00	-306,00	2.000,00	
1010103 1.01.01.03	Prestazioni di servizi	296.890,57	255.700,00	7.650,00	-60.750,00	202.600,00	
1010105 1.01.01.05	Trasferimenti	8.527,37	9.250,00	0,00	-4.250,00	5.000,00	
1010107 1.01.01.07	Imposte e tasse	25.933,78	25.767,00	1.175,00	-8.320,00	18.622,00	
1010109 1.01.01.09	Ammortamenti di esercizio	0,00	0,00	0,00	0,00	0,00	
TOTALE SERVIZIO 1		511.844,72	440.660,28	0,00	-77.382,28	363.278,00	
SERVIZIO 2 Segreteria generale, personale e organizzazione							
1010201 1.01.02.01	Personale	710.614,86	737.267,00	28.400,00	-29.686,00	735.981,00	
1010202 1.01.02.02	Acquisto di beni di consumo e/o di materie prime	2.890,00	4.100,00	820,00	-20,00	4.900,00	
1010203 1.01.02.03	Prestazioni di servizi	11.890,98	12.200,00	1.650,00	-2.300,00	11.550,00	
1010205 1.01.02.05	Trasferimenti	9.842,86	11.000,00	106.453,00	-11.000,00	106.453,00	
1010207 1.01.02.07	Imposte e tasse	40.972,18	43.902,00	0,00	-6.534,00	37.368,00	

BILANCIO DI PREVISIONE - PARTE USCITA ANNO 2015

INTERVENTO		Impegni ult. eser. chiuso	Previsioni definitive anno in corso	PREVISIONI DI COMPETENZA			Note
Cod. e Num.	Denominazione			VARIAZIONI		SOMME RISULTANTI	
				Aumento	Diminuzione		
1010209	Ammortamenti di esercizio	0,00	0,00	0,00	0,00		
1.01.02.09							
TOTALE SERVIZIO		2	776.210,88	808.469,00	87.783,00	896.252,00	
SERVIZIO							
3		Gestione economica, finanziaria, programmazione, provveditorato e controllo di gestione					
1010301	Personale	267.266,00	277.555,00	0,00	-55.526,00	222.029,00	
1.01.03.01							
1010302	Acquisto di beni di consumo e/o di materie prime	1.000,00	1.880,00	70,00	-70,00	1.880,00	
1.01.03.02							
1010303	Prestazioni di servizi	200,00	100,00	0,00	0,00	100,00	
1.01.03.03							
1010307	Imposte e tasse	17.385,00	17.972,00	0,00	-3.201,00	14.771,00	
1.01.03.07							
1010308	Oneri straordinari della gestione corrente	0,00	5.000,00	0,00	-2.000,00	3.000,00	
1.01.03.08							
1010309	Ammortamenti di esercizio	0,00	0,00	0,00	0,00	0,00	
1.01.03.09							
TOTALE SERVIZIO		3	285.851,00	302.507,00	-60.727,00	241.780,00	
SERVIZIO							
4		Gestione delle entrate tributarie e servizi fiscali					
1010401	Personale	142.489,00	148.630,00	4.486,00	0,00	153.116,00	
1.01.04.01							
1010402	Acquisto di beni di consumo e/o di materie prime	3.945,62	6.742,00	100,00	-5.272,00	1.570,00	
1.01.04.02							
1010403	Prestazioni di servizi	54.000,00	69.000,00	93.000,00	-7.500,00	154.500,00	
1.01.04.03							
1010405	Trasferimenti	169.119,00	168.500,00	3.000,00	-1.000,00	170.500,00	
1.01.04.05							
1010407	Imposte e tasse	7.817,00	8.214,00	357,00	0,00	8.571,00	
1.01.04.07							
1010408	Oneri straordinari della gestione corrente	50.248,27	51.000,00	0,00	-35.000,00	16.000,00	
1.01.04.08							

COMUNE DI ZOLA PREDOSA PROVINCIA DI BOLOGNA

BILANCIO DI PREVISIONE - PARTE USCITA ANNO 2015

INTERVENTO		Impegni ult. eser. chiuso	Previsioni definitive anno in corso	PREVISIONI DI COMPETENZA			Note
Cod. e Num.	Denominazione			VARIAZIONI		SOMME RISULTANTI	
				Aumento	Diminuzione		
1010409	Ammortamenti di esercizio	0,00	0,00	0,00	0,00		
1.01.04.09							
TOTALE SERVIZIO		4	452.086,00	52.171,00	0,00	504.257,00	
SERVIZIO		5	Gestione dei beni demaniali e patrimoniali				
1010501	Personale	0,00	0,00	0,00	0,00	0,00	
1.01.05.01							
1010502	Acquisto di beni di consumo e/o di materie prime	8.700,00	14.900,00	3.300,00	-6.474,00	11.726,00	
1.01.05.02							
1010503	Prestazioni di servizi	35.600,00	40.330,31	1.369,69	-1.800,00	39.900,00	
1.01.05.03							
1010505	Trasferimenti	0,00	0,00	0,00	0,00	0,00	
1.01.05.05							
1010507	Imposte e tasse	18.126,47	19.050,00	300,00	0,00	19.350,00	
1.01.05.07							
1010508	Oneri straordinari della gestione corrente	0,00	0,00	0,00	0,00	0,00	
1.01.05.08							
1010509	Ammortamenti di esercizio	0,00	0,00	0,00	0,00	0,00	
1.01.05.09							
TOTALE SERVIZIO		5	74.280,31	0,00	-3.304,31	70.976,00	
SERVIZIO		6	Ufficio tecnico				
1010601	Personale	361.395,00	381.022,00	49.998,00	0,00	431.020,00	
1.01.06.01							
1010602	Acquisto di beni di consumo e/o di materie prime	3.730,00	4.240,00	530,00	-430,00	4.340,00	
1.01.06.02							
1010603	Prestazioni di servizi	11.400,00	21.500,00	2.369,00	-12.000,00	11.869,00	
1.01.06.03							
1010604	Utilizzo di beni di terzi	0,00	0,00	0,00	0,00	0,00	
1.01.06.04							
1010607	Imposte e tasse	23.958,30	26.106,00	2.786,00	-500,00	28.392,00	
1.01.06.07							

COMUNE DI ZOLA PREDOSA PROVINCIA DI BOLOGNA

BILANCIO DI PREVISIONE - PARTE USCITA ANNO 2015

INTERVENTO		Impegnii ult. eser. chiuso	Previsioni definitive anno in corso	PREVISIONI DI COMPETENZA			Note
Cod. e Num.	Denominazione			VARIAZIONI		SOMME RISULTANTI	
				Aumento	Diminuzione		
1010609	Ammortamenti di esercizio	0,00	0,00	0,00	0,00		
1.01.06.09							
TOTALE SERVIZIO		6	400.483,30	432.868,00	42.753,00	475.621,00	
SERVIZIO							
7		Anagrafe, stato civile, elettorale, leva e servizio statistico					
1010701	Personale	129.614,00	129.438,00	0,00	-9.846,00	119.592,00	
1.01.07.01							
1010702	Acquisto di beni di consumo e/o di materie prime	5.239,40	5.550,00	150,00	-1.100,00	4.600,00	
1.01.07.02							
1010703	Prestazioni di servizi	513,84	540,00	0,00	0,00	540,00	
1.01.07.03							
1010704	Utilizzo di beni di terzi	0,00	0,00	0,00	0,00	0,00	
1.01.07.04							
1010705	Trasferimenti	560,00	560,00	0,00	0,00	560,00	
1.01.07.05							
1010707	Imposte e tasse	8.621,00	8.622,00	0,00	-672,00	7.950,00	
1.01.07.07							
1010709	Ammortamenti di esercizio	0,00	0,00	0,00	0,00	0,00	
1.01.07.09							
TOTALE SERVIZIO		7	144.548,24	144.710,00	-11.468,00	133.242,00	
SERVIZIO							
8		Altri servizi generali					
1010801	Personale	568.875,01	424.141,03	6.942,00	-114.467,03	316.616,00	
1.01.08.01							
1010802	Acquisto di beni di consumo e/o di materie prime	14.522,96	20.135,69	5.020,00	-2.295,69	22.860,00	
1.01.08.02							
1010803	Prestazioni di servizi	952.718,00	1.071.497,04	66.322,00	-185.021,04	952.798,00	
1.01.08.03							
1010804	Utilizzo di beni di terzi	4.000,00	4.000,00	1.450,00	0,00	5.450,00	
1.01.08.04							
1010805	Trasferimenti	87.788,29	84.300,00	91.389,00	-5.534,00	170.155,00	
1.01.08.05							

COMUNE DI ZOLA PREDOSA PROVINCIA DI BOLOGNA

BILANCIO DI PREVISIONE - PARTE USCITA ANNO 2015

INTERVENTO		Impegnii ult. eser. chiuso	Previsioni definitive anno in corso	PREVISIONI DI COMPETENZA			Note
Cod. e Num.	Denominazione			VARIAZIONI		SOMME RISULTANTI	
				Aumento	Diminuzione		
1010806 1.01.08.06	Interessi passivi ed oneri finanziari diversi	1.453,54	1.550,00	0,00	-250,00	1.300,00	
1010807 1.01.08.07	Imposte e tasse	33.805,00	48.309,88	32.000,00	-9.283,88	71.026,00	
1010808 1.01.08.08	Oneri straordinari della gestione corrente	63.400,94	120.000,00	0,00	-120.000,00	0,00	
1010809 1.01.08.09	Ammortamenti di esercizio	0,00	3.952,00	0,00	-3.952,00	0,00	
1010810 1.01.08.10	Fondo svalutazione crediti	0,00	50.000,00	250.000,00	0,00	300.000,00	
1010811 1.01.08.11	Fondo di riserva	0,00	79.600,00	400,00	0,00	80.000,00	
TOTALE SERVIZIO 8		1.726.563,74	1.907.485,64	12.719,36	0,00	1.920.205,00	
TOTALE FUNZIONE 1		4.335.547,24	4.563.066,23	42.544,77	0,00	4.605.611,00	
FUNZIONE 2 FUNZIONI RELATIVE ALLA GIUSTIZIA							
SERVIZIO 1 Uffici giudiziari							
1020109 1.02.01.09	Ammortamenti di esercizio	0,00	0,00	0,00	0,00	0,00	
TOTALE SERVIZIO 1		0,00	0,00	0,00	0,00	0,00	
TOTALE FUNZIONE 2		0,00	0,00	0,00	0,00	0,00	
FUNZIONE 3 FUNZIONI DI POLIZIA LOCALE							
SERVIZIO 1 Polizia municipale							
1030101 1.03.01.01	Personale	483.413,00	516.375,97	0,00	-36.013,97	480.362,00	
1030102 1.03.01.02	Acquisto di beni di consumo e/o di materie prime	20.576,95	24.473,00	270,00	-7.538,00	17.205,00	
1030103 1.03.01.03	Prestazioni di servizi	22.287,80	49.000,00	15.036,00	-1.256,00	62.780,00	

COMUNE DI ZOLA PREDOSA PROVINCIA DI BOLOGNA

BILANCIO DI PREVISIONE - PARTE USCITA ANNO 2015

INTERVENTO		Impegni ult. eser. chiuso	Previsioni definitive anno in corso	PREVISIONI DI COMPETENZA			Note
Cod. e Num.	Denominazione			VARIAZIONI		SOMME RISULTANTI	
				Aumento	Diminuzione		
1030104 1.03.01.04	Utilizzo di beni di terzi	2.964,50	3.000,00	1.304,00	0,00	4.304,00	
1030105 1.03.01.05	Trasferimenti	11.765,91	13.453,00	0,00	-4.483,00	8.970,00	
1030107 1.03.01.07	Imposte e tasse	32.345,50	34.371,12	0,00	-2.439,12	31.932,00	
1030109 1.03.01.09	Ammortamenti di esercizio	0,00	0,00	0,00	0,00	0,00	
TOTALE SERVIZIO 1		573.353,66	640.673,09	0,00	-35.120,09	605.553,00	
TOTALE FUNZIONE 3		573.353,66	640.673,09	0,00	-35.120,09	605.553,00	
FUNZIONE 4 FUNZIONI DI ISTRUZIONE PUBBLICA							
SERVIZIO 1 Scuola materna							
1040102 1.04.01.02	Acquisto di beni di consumo e/o di materie prime	7.600,00	7.900,00	1.150,00	0,00	9.050,00	
1040103 1.04.01.03	Prestazioni di servizi	193.059,40	170.545,00	100,00	-44.575,00	126.070,00	
1040105 1.04.01.05	Trasferimenti	0,00	0,00	0,00	0,00	0,00	
1040107 1.04.01.07	Imposte e tasse	0,00	0,00	0,00	0,00	0,00	
1040109 1.04.01.09	Ammortamenti di esercizio	0,00	0,00	0,00	0,00	0,00	
TOTALE SERVIZIO 1		200.659,40	178.445,00	0,00	-43.325,00	135.120,00	
SERVIZIO 2 Istruzione elementare							
1040201 1.04.02.01	Personale	0,00	0,00	0,00	0,00	0,00	
1040202 1.04.02.02	Acquisto di beni di consumo e/o di materie prime	8.500,00	8.800,00	1.150,00	-100,00	9.850,00	

COMUNE DI ZOLA PREDOSA PROVINCIA DI BOLOGNA

BILANCIO DI PREVISIONE - PARTE USCITA ANNO 2015

INTERVENTO		Impegnii ult. eser. chiuso	Previsioni definitive anno in corso	PREVISIONI DI COMPETENZA			Note
Cod. e Num.	Denominazione			VARIAZIONI		SOMME RISULTANTI	
				Aumento	Diminuzione		
1040203 1.04.02.03	Prestazioni di servizi	248.900,00	340.250,00	450,00	-61.360,00	279.340,00	
1040205 1.04.02.05	Trasferimenti	0,00	0,00	0,00	0,00	0,00	
1040206 1.04.02.06	Interessi passivi ed oneri finanziari diversi	15.847,98	22.846,00	0,00	-6.295,00	16.551,00	
1040207 1.04.02.07	Imposte e tasse	0,00	0,00	0,00	0,00	0,00	
1040208 1.04.02.08	Oneri straordinari della gestione corrente	0,00	0,00	0,00	0,00	0,00	
1040209 1.04.02.09	Ammortamenti di esercizio	0,00	0,00	0,00	0,00	0,00	
TOTALE SERVIZIO 2		273.247,98	371.896,00	0,00	-66.155,00	305.741,00	
SERVIZIO 3 Istruzione media							
1040302 1.04.03.02	Acquisto di beni di consumo e/o di materie prime	5.154,95	8.343,50	1.000,00	-2.443,50	6.900,00	
1040303 1.04.03.03	Prestazioni di servizi	137.858,97	128.962,77	7.100,00	-35.612,77	100.450,00	
1040306 1.04.03.06	Interessi passivi ed oneri finanziari diversi	21.915,39	21.100,00	0,00	-1.080,00	20.020,00	
1040307 1.04.03.07	Imposte e tasse	0,00	0,00	0,00	0,00	0,00	
1040308 1.04.03.08	Oneri straordinari della gestione corrente	0,00	0,00	0,00	0,00	0,00	
1040309 1.04.03.09	Ammortamenti di esercizio	0,00	0,00	0,00	0,00	0,00	
TOTALE SERVIZIO 3		164.929,31	158.406,27	0,00	-31.036,27	127.370,00	
SERVIZIO 5 Assistenza scolastica, trasporto, refezione ed altri servizi							
1040501 1.04.05.01	Personale	290.231,00	303.317,00	90,00	-51.339,00	252.068,00	

COMUNE DI ZOLA PREDOSA PROVINCIA DI BOLOGNA

BILANCIO DI PREVISIONE - PARTE USCITA ANNO 2015

INTERVENTO		Impegnii ult. eser. chiuso	Previsioni definitive anno in corso	PREVISIONI DI COMPETENZA			Note
Cod. e Num.	Denominazione			VARIAZIONI		SOMME RISULTANTI	
				Aumento	Diminuzione		
1040502 1.04.05.02	Acquisto di beni di consumo e/o di materie prime	52.738,24	49.500,00	740,00	-1.160,00	49.080,00	
1040503 1.04.05.03	Prestazioni di servizi	695.866,31	717.150,00	21.150,00	-48.850,00	689.450,00	
1040505 1.04.05.05	Trasferimenti	184.919,67	185.800,00	500,00	-16.700,00	169.600,00	
1040507 1.04.05.07	Imposte e tasse	18.602,41	20.069,00	9,00	-3.758,00	16.320,00	
1040508 1.04.05.08	Oneri straordinari della gestione corrente	0,00	0,00	0,00	0,00	0,00	
1040509 1.04.05.09	Ammortamenti di esercizio	0,00	0,00	0,00	0,00	0,00	
TOTALE SERVIZIO 5		1.242.357,63	1.275.836,00	0,00	-99.318,00	1.176.518,00	
TOTALE FUNZIONE 4		1.881.194,32	1.984.583,27	0,00	-239.834,27	1.744.749,00	
FUNZIONE 5 FUNZIONI RELATIVE ALLA CULTURA E AI BENI CULTURALI							
SERVIZIO 1 Biblioteche, musei e pinacoteche							
1050101 1.05.01.01	Personale	125.905,00	131.972,00	0,00	-3.520,00	128.452,00	
1050102 1.05.01.02	Acquisto di beni di consumo e/o di materie prime	14.570,00	15.080,00	200,00	-270,00	15.010,00	
1050103 1.05.01.03	Prestazioni di servizi	58.013,06	52.910,00	200,00	-4.260,00	48.850,00	
1050105 1.05.01.05	Trasferimenti	5.184,00	4.900,00	0,00	0,00	4.900,00	
1050106 1.05.01.06	Interessi passivi ed oneri finanziari diversi	2.127,14	2.150,00	0,00	-150,00	2.000,00	
1050107 1.05.01.07	Imposte e tasse	8.410,75	8.981,00	0,00	-431,00	8.550,00	
1050109 1.05.01.09	Ammortamenti di esercizio	0,00	0,00	0,00	0,00	0,00	

COMUNE DI ZOLA PREDOSA PROVINCIA DI BOLOGNA

BILANCIO DI PREVISIONE - PARTE USCITA ANNO 2015

INTERVENTO			Impegni ult. eser. chiuso	Previsioni definitive anno in corso	PREVISIONI DI COMPETENZA			Note	
Cod. e Num.	Denominazione	VARIAZIONI			SOMME RISULTANTI				
		Aumento				Diminuzione			
TOTALE SERVIZIO			1	214.209,95	215.993,00	0,00	-8.231,00	207.762,00	
SERVIZIO									
2			Teatri, attivita' culturali e servizi diversi nel settore culturale						
1050201	Personale		53.246,00	53.549,00	4.251,00	0,00	57.800,00		
1.05.02.01									
1050202	Acquisto di beni di consumo e/o di materie prime		862,18	720,00	580,00	-230,00	1.070,00		
1.05.02.02									
1050203	Prestazioni di servizi		70.498,25	92.450,00	6.450,00	-12.945,00	85.955,00		
1.05.02.03									
1050204	Utilizzo di beni di terzi		0,00	0,00	0,00	0,00	0,00		
1.05.02.04									
1050205	Trasferimenti		111.694,22	144.207,00	0,00	-20.095,00	124.112,00		
1.05.02.05									
1050207	Imposte e tasse		4.087,40	4.033,00	484,00	0,00	4.517,00		
1.05.02.07									
1050209	Ammortamenti di esercizio		0,00	0,00	0,00	0,00	0,00		
1.05.02.09									
TOTALE SERVIZIO			2	240.388,05	294.959,00	0,00	-21.505,00	273.454,00	
TOTALE FUNZIONE			5	454.598,00	510.952,00	0,00	-29.736,00	481.216,00	
FUNZIONE									
6			FUNZIONI NEL SETTORE SPORTIVO E RICREATIVO						
SERVIZIO									
1			Piscine comunali						
1060103	Prestazioni di servizi		0,00	0,00	0,00	0,00	0,00		
1.06.01.03									
1060105	Trasferimenti		0,00	0,00	0,00	0,00	0,00		
1.06.01.05									
1060109	Ammortamenti di esercizio		0,00	0,00	0,00	0,00	0,00		
1.06.01.09									
TOTALE SERVIZIO			1	0,00	0,00	0,00	0,00	0,00	
SERVIZIO									
2			Stadio comunale, palazzo dello sport e altri impianti						

COMUNE DI ZOLA PREDOSA PROVINCIA DI BOLOGNA

BILANCIO DI PREVISIONE - PARTE USCITA ANNO 2015

INTERVENTO		Impegni ult. eser. chiuso	Previsioni definitive anno in corso	PREVISIONI DI COMPETENZA			Note
Cod. e Num.	Denominazione			VARIAZIONI		SOMME RISULTANTI	
				Aumento	Diminuzione		
1060202 1.06.02.02	Acquisto di beni di consumo e/o di materie prime	0,00	0,00	0,00	0,00		
1060203 1.06.02.03	Prestazioni di servizi	226.051,13	229.300,00	3.164,00	-142,00	232.322,00	
1060204 1.06.02.04	Utilizzo di beni di terzi	0,00	0,00	0,00	0,00	0,00	
1060205 1.06.02.05	Trasferimenti	6.150,00	4.600,00	0,00	-1.850,00	2.750,00	
1060206 1.06.02.06	Interessi passivi ed oneri finanziari diversi	0,00	0,00	0,00	0,00	0,00	
1060207 1.06.02.07	Imposte e tasse	0,00	0,00	0,00	0,00	0,00	
1060209 1.06.02.09	Ammortamenti di esercizio	0,00	0,00	0,00	0,00	0,00	
TOTALE SERVIZIO 2		232.201,13	233.900,00	1.172,00	0,00	235.072,00	
SERVIZIO 3 Manifestazioni diverse nel settore sportivo e ricreativo							
1060305 1.06.03.05	Trasferimenti	18.000,00	15.000,00	0,00	-9.000,00	6.000,00	
TOTALE SERVIZIO 3		18.000,00	15.000,00	0,00	-9.000,00	6.000,00	
TOTALE FUNZIONE 6		250.201,13	248.900,00	0,00	-7.828,00	241.072,00	
FUNZIONE 8 FUNZIONI NEL CAMPO DELLA VIABILITA' E DEI TRASPORTI							
SERVIZIO 1 Viabilita' , circolazione stradale e servizi connessi							
1080101 1.08.01.01	Personale	154.425,00	154.410,00	345,00	0,00	154.755,00	
1080102 1.08.01.02	Acquisto di beni di consumo e/o di materie prime	18.960,00	17.160,00	40,00	-7.100,00	10.100,00	
1080103 1.08.01.03	Prestazioni di servizi	243.400,00	188.097,00	3.000,00	-7.097,00	184.000,00	

COMUNE DI ZOLA PREDOSA PROVINCIA DI BOLOGNA

BILANCIO DI PREVISIONE - PARTE USCITA ANNO 2015

INTERVENTO		Impegni ult. eser. chiuso	Previsioni definitive anno in corso	PREVISIONI DI COMPETENZA			Note
Cod. e Num.	Denominazione			VARIAZIONI		SOMME RISULTANTI	
				Aumento	Diminuzione		
1080104 1.08.01.04	Utilizzo di beni di terzi	0,00	0,00	0,00	0,00		
1080106 1.08.01.06	Interessi passivi ed oneri finanziari diversi	148.514,33	158.773,00	0,00	-24.147,00	134.626,00	
1080107 1.08.01.07	Imposte e tasse	10.373,10	10.493,00	0,00	0,00	10.493,00	
1080109 1.08.01.09	Ammortamenti di esercizio	0,00	0,00	0,00	0,00	0,00	
TOTALE SERVIZIO 1		575.672,43	528.933,00	0,00	-34.959,00	493.974,00	
SERVIZIO 2 Illuminazione pubblica e servizi connessi							
1080201 1.08.02.01	Personale	26.804,00	26.805,00	0,00	-17.324,00	9.481,00	
1080202 1.08.02.02	Acquisto di beni di consumo e/o di materie prime	0,00	0,00	0,00	0,00	0,00	
1080203 1.08.02.03	Prestazioni di servizi	466.999,99	404.751,23	30.574,00	-4.987,23	430.338,00	
1080207 1.08.02.07	Imposte e tasse	1.761,00	1.761,00	0,00	-1.135,00	626,00	
TOTALE SERVIZIO 2		495.564,99	433.317,23	7.127,77	0,00	440.445,00	
SERVIZIO 3 Trasporti pubblici locali e servizi connessi							
1080301 1.08.03.01	Personale	0,00	0,00	0,00	0,00	0,00	
1080303 1.08.03.03	Prestazioni di servizi	0,00	0,00	0,00	0,00	0,00	
1080307 1.08.03.07	Imposte e tasse	0,00	0,00	0,00	0,00	0,00	
1080309 1.08.03.09	Ammortamenti di esercizio	0,00	0,00	0,00	0,00	0,00	
TOTALE SERVIZIO 3		0,00	0,00	0,00	0,00	0,00	

COMUNE DI ZOLA PREDOSA PROVINCIA DI BOLOGNA
BILANCIO DI PREVISIONE - PARTE USCITA ANNO 2015

INTERVENTO		Impegni ult. eser. chiuso	Previsioni definitive anno in corso	PREVISIONI DI COMPETENZA			Note	
Cod. e Num.	Denominazione			VARIAZIONI		SOMME RISULTANTI		
				Aumento	Diminuzione			
TOTALE FUNZIONE		8	1.071.237,42	962.250,23	0,00	-27.831,23	934.419,00	
FUNZIONI RIGUARDANTI LA GESTIONE DEL TERRITORIO E DELL' AMBIENTE								
FUNZIONE		9	FUNZIONI RIGUARDANTI LA GESTIONE DEL TERRITORIO E DELL' AMBIENTE					
SERVIZIO		1	Urbanistica e gestione del territorio					
1090101	Personale		63.381,00	73.708,00	7.607,00	0,00	81.315,00	
1.09.01.01								
1090103	Prestazioni di servizi		36.529,28	59.500,00	0,00	-38.500,00	21.000,00	
1.09.01.03								
1090105	Trasferimenti		0,00	0,00	32.246,00	0,00	32.246,00	
1.09.01.05								
1090107	Imposte e tasse		4.180,00	4.857,00	506,00	0,00	5.363,00	
1.09.01.07								
1090109	Ammortamenti di esercizio		0,00	0,00	0,00	0,00	0,00	
1.09.01.09								
TOTALE SERVIZIO		1	104.090,28	138.065,00	1.859,00	0,00	139.924,00	
Edilizia residenziale pubblica locale e piani di edilizia economico-popolare								
SERVIZIO		2	Edilizia residenziale pubblica locale e piani di edilizia economico-popolare					
1090202	Acquisto di beni di consumo e/o di materie prime		1.000,00	2.000,00	200,00	0,00	2.200,00	
1.09.02.02								
1090203	Prestazioni di servizi		28.921,40	26.150,00	0,00	-6.600,00	19.550,00	
1.09.02.03								
1090205	Trasferimenti		331,63	350,00	0,00	0,00	350,00	
1.09.02.05								
1090207	Imposte e tasse		0,00	0,00	500,00	0,00	500,00	
1.09.02.07								
1090208	Oneri straordinari della gestione corrente		0,00	0,00	0,00	0,00	0,00	
1.09.02.08								
TOTALE SERVIZIO		2	30.253,03	28.500,00	0,00	-5.900,00	22.600,00	
Servizi di protezione civile								
SERVIZIO		3	Servizi di protezione civile					
1090305	Trasferimenti		0,00	0,00	10.760,00	0,00	10.760,00	
1.09.03.05								

COMUNE DI ZOLA PREDOSA PROVINCIA DI BOLOGNA

BILANCIO DI PREVISIONE - PARTE USCITA ANNO 2015

INTERVENTO		Impegni ult. eser. chiuso	Previsioni definitive anno in corso	PREVISIONI DI COMPETENZA			Note
Cod. e Num.	Denominazione			VARIAZIONI		SOMME RISULTANTI	
				Aumento	Diminuzione		
1090308	Oneri straordinari della gestione corrente	0,00	20.000,00	0,00	-20.000,00	0,00	
1.09.03.08							
TOTALE SERVIZIO		0,00	20.000,00	0,00	-9.240,00	10.760,00	
SERVIZIO							
4		Servizio idrico integrato					
1090402	Acquisto di beni di consumo e/o di materie prime	0,00	0,00	0,00	0,00	0,00	
1.09.04.02							
1090403	Prestazioni di servizi	11.500,00	6.556,50	2.743,50	-500,00	8.800,00	
1.09.04.03							
1090404	Utilizzo di beni di terzi	0,00	0,00	0,00	0,00	0,00	
1.09.04.04							
1090405	Trasferimenti	0,00	0,00	0,00	0,00	0,00	
1.09.04.05							
1090406	Interessi passivi ed oneri finanziari diversi	6.898,54	4.528,00	0,00	-2.528,00	2.000,00	
1.09.04.06							
TOTALE SERVIZIO		18.398,54	11.084,50	0,00	-284,50	10.800,00	
SERVIZIO							
5		Servizio smaltimento rifiuti					
1090501	Personale	0,00	0,00	0,00	0,00	0,00	
1.09.05.01							
1090502	Acquisto di beni di consumo e/o di materie prime	0,00	0,00	0,00	0,00	0,00	
1.09.05.02							
1090503	Prestazioni di servizi	3.048.178,78	3.030.813,00	0,00	-47.294,00	2.983.519,00	
1.09.05.03							
1090505	Trasferimenti	17.629,87	22.700,00	0,00	-9.050,00	13.650,00	
1.09.05.05							
1090507	Imposte e tasse	0,00	0,00	0,00	0,00	0,00	
1.09.05.07							
1090508	Oneri straordinari della gestione corrente	74.770,00	93.520,00	5.000,00	-83.520,00	15.000,00	
1.09.05.08							
TOTALE SERVIZIO		3.140.578,65	3.147.033,00	0,00	-134.864,00	3.012.169,00	

COMUNE DI ZOLA PREDOSA PROVINCIA DI BOLOGNA

BILANCIO DI PREVISIONE - PARTE USCITA ANNO 2015

INTERVENTO		Impegnii ult. eser. chiuso	Previsioni definitive anno in corso	PREVISIONI DI COMPETENZA			Note
Cod. e Num.	Denominazione			VARIAZIONI		SOMME RISULTANTI	
				Aumento	Diminuzione		
SERVIZIO 6		Parchi e servizi per la tutela ambientale del verde, altri servizi relativi al territorio e all'ambiente					
1090601 1.09.06.01	Personale	177.155,00	177.033,00	149,00	-299,00	176.883,00	
1090602 1.09.06.02	Acquisto di beni di consumo e/o di materie prime	12.600,00	9.400,00	2.860,00	0,00	12.260,00	
1090603 1.09.06.03	Prestazioni di servizi	188.426,86	198.555,00	23.125,00	-29.187,00	192.493,00	
1090605 1.09.06.05	Trasferimenti	43.600,68	46.625,00	0,00	-4.000,00	42.625,00	
1090606 1.09.06.06	Interessi passivi ed oneri finanziari diversi	4.969,18	4.596,00	0,00	-389,00	4.207,00	
1090607 1.09.06.07	Imposte e tasse	11.720,56	11.821,00	0,00	0,00	11.821,00	
1090609 1.09.06.09	Ammortamenti di esercizio	0,00	0,00	0,00	0,00	0,00	
TOTALE SERVIZIO 6		438.472,28	448.030,00	0,00	-7.741,00	440.289,00	
TOTALE FUNZIONE 9		3.731.792,78	3.792.712,50	0,00	-156.170,50	3.636.542,00	
FUNZIONE 10		FUNZIONI NEL SETTORE SOCIALE					
SERVIZIO 1		Asili nido, servizi per l'infanzia e per i minori					
1100101 1.10.01.01	Personale	840.754,00	830.291,00	402,00	-56.091,00	774.602,00	
1100102 1.10.01.02	Acquisto di beni di consumo e/o di materie prime	23.045,52	29.450,00	1.050,00	-5.875,00	24.625,00	
1100103 1.10.01.03	Prestazioni di servizi	372.400,00	354.900,00	510,00	-92.631,00	262.779,00	
1100105 1.10.01.05	Trasferimenti	80.427,00	65.700,00	11.300,00	-19.000,00	58.000,00	
1100107 1.10.01.07	Imposte e tasse	49.962,00	51.951,00	0,00	-4.184,00	47.767,00	

COMUNE DI ZOLA PREDOSA PROVINCIA DI BOLOGNA

BILANCIO DI PREVISIONE - PARTE USCITA ANNO 2015

INTERVENTO		Impegnii ult. eser. chiuso	Previsioni definitive anno in corso	PREVISIONI DI COMPETENZA			Note
Cod. e Num.	Denominazione			VARIAZIONI		SOMME RISULTANTI	
				Aumento	Diminuzione		
1100109	Ammortamenti di esercizio	0,00	0,00	0,00	0,00		
1.10.01.09							
TOTALE SERVIZIO		1	1.366.588,52	1.332.292,00	0,00	-164.519,00	1.167.773,00
SERVIZIO	3	Strutture residenziali e di ricovero per anziani					
1100301	Personale		0,00	0,00	0,00	0,00	0,00
1.10.03.01							
1100302	Acquisto di beni di consumo e/o di materie prime	1.000,00	0,00	0,00	0,00	0,00	0,00
1.10.03.02							
1100303	Prestazioni di servizi	41.726,00	31.700,00	0,00	-83,00	31.617,00	
1.10.03.03							
1100306	Interessi passivi ed oneri finanziari diversi	11.937,29	11.428,00	0,00	-535,00	10.893,00	
1.10.03.06							
1100307	Imposte e tasse	344,90	420,00	0,00	0,00	420,00	
1.10.03.07							
1100309	Ammortamenti di esercizio	0,00	0,00	0,00	0,00	0,00	
1.10.03.09							
TOTALE SERVIZIO		3	55.008,19	43.548,00	0,00	-618,00	42.930,00
SERVIZIO	4	Assistenza, beneficenza pubblica e servizi diversi alla persona					
1100401	Personale	175.159,00	139.140,00	16.958,00	-2.529,00	153.569,00	
1.10.04.01							
1100402	Acquisto di beni di consumo e/o di materie prime	150,00	100,00	0,00	-50,00	50,00	
1.10.04.02							
1100403	Prestazioni di servizi	30.139,82	29.085,68	7.950,00	-16.335,68	20.700,00	
1.10.04.03							
1100405	Trasferimenti	1.818.820,62	1.737.300,00	7.725,00	-141.800,00	1.603.225,00	
1.10.04.05							
1100407	Imposte e tasse	11.707,14	10.352,00	500,00	-358,00	10.494,00	
1.10.04.07							
1100409	Ammortamenti di esercizio	0,00	0,00	0,00	0,00	0,00	
1.10.04.09							

COMUNE DI ZOLA PREDOSA PROVINCIA DI BOLOGNA

BILANCIO DI PREVISIONE - PARTE USCITA ANNO 2015

INTERVENTO		Impegni ult. eser. chiuso	Previsioni definitive anno in corso	PREVISIONI DI COMPETENZA			Note	
Cod. e Num.	Denominazione			VARIAZIONI		SOMME RISULTANTI		
				Aumento	Diminuzione			
TOTALE SERVIZIO		4	2.035.976,58	1.915.977,68	0,00	-127.939,68	1.788.038,00	
SERVIZIO								
5		Servizio necroscopico e cimiteriale						
1100501	Personale		0,00	0,00	0,00	0,00	0,00	
1.10.05.01								
1100502	Acquisto di beni di consumo e/o di materie prime		0,00	0,00	0,00	0,00	0,00	
1.10.05.02								
1100503	Prestazioni di servizi	300,00	300,00	0,00	0,00	0,00	300,00	
1.10.05.03								
1100505	Trasferimenti	0,00	0,00	0,00	0,00	0,00	0,00	
1.10.05.05								
1100507	Imposte e tasse	0,00	0,00	0,00	0,00	0,00	0,00	
1.10.05.07								
1100508	Oneri straordinari della gestione corrente	0,00	0,00	0,00	0,00	0,00	0,00	
1.10.05.08								
1100509	Ammortamenti di esercizio	0,00	0,00	0,00	0,00	0,00	0,00	
1.10.05.09								
TOTALE SERVIZIO		5	300,00	300,00	0,00	0,00	300,00	
TOTALE FUNZIONE		10	3.457.873,29	3.292.117,68	0,00	-293.076,68	2.999.041,00	
FUNZIONE								
11		FUNZIONI NEL CAMPO DELLO SVILUPPO ECONOMICO						
SERVIZIO								
4		Servizi relativi all'industria						
1110403	Prestazioni di servizi		0,00	0,00	0,00	0,00	0,00	
1.11.04.03								
TOTALE SERVIZIO		4	0,00	0,00	0,00	0,00	0,00	
SERVIZIO								
5		Servizi relativi al commercio						
1110501	Personale		114.558,00	95.551,00	6.042,00	0,00	101.593,00	
1.11.05.01								
1110502	Acquisto di beni di consumo e/o di materie prime		230,00	230,00	0,00	0,00	230,00	
1.11.05.02								

COMUNE DI ZOLA PREDOSA PROVINCIA DI BOLOGNA

BILANCIO DI PREVISIONE - PARTE USCITA ANNO 2015

INTERVENTO		Impegnii ult. eser. chiuso	Previsioni definitive anno in corso	PREVISIONI DI COMPETENZA			Note
Cod. e Num.	Denominazione			VARIAZIONI		SOMME RISULTANTI	
				Aumento	Diminuzione		
1110503 1.11.05.03	Prestazioni di servizi	4.366,00	1.450,00	0,00	0,00	1.450,00	
1110505 1.11.05.05	Trasferimenti	0,00	2.456,00	0,00	-1.956,00	500,00	
1110507 1.11.05.07	Imposte e tasse	5.992,00	6.320,00	417,00	0,00	6.737,00	
1110509 1.11.05.09	Ammortamenti di esercizio	0,00	0,00	0,00	0,00	0,00	
TOTALE SERVIZIO 5		125.146,00	106.007,00	4.503,00	0,00	110.510,00	
SERVIZIO 6 Servizi relativi all'artigianato							
1110601 1.11.06.01	Personale	0,00	0,00	0,00	0,00	0,00	
1110602 1.11.06.02	Acquisto di beni di consumo e/o di materie prime	0,00	0,00	0,00	0,00	0,00	
1110603 1.11.06.03	Prestazioni di servizi	0,00	0,00	0,00	0,00	0,00	
1110605 1.11.06.05	Trasferimenti	0,00	2.456,00	0,00	-1.956,00	500,00	
1110607 1.11.06.07	Imposte e tasse	0,00	0,00	0,00	0,00	0,00	
TOTALE SERVIZIO 6		0,00	2.456,00	0,00	-1.956,00	500,00	
SERVIZIO 7 Servizi relativi all'agricoltura							
1110703 1.11.07.03	Prestazioni di servizi	0,00	0,00	0,00	0,00	0,00	
1110704 1.11.07.04	Utilizzo di beni di terzi	1.965,48	1.970,00	0,00	-3,00	1.967,00	
1110705 1.11.07.05	Trasferimenti	6.032,91	2.033,00	249,00	0,00	2.282,00	
1110707 1.11.07.07	Imposte e tasse	0,00	0,00	0,00	0,00	0,00	

COMUNE DI ZOLA PREDOSA PROVINCIA DI BOLOGNA
BILANCIO DI PREVISIONE - PARTE USCITA ANNO 2015

INTERVENTO		Impegni ult. eser. chiuso	Previsioni definitive anno in corso	PREVISIONI DI COMPETENZA			Note	
Cod. e Num.	Denominazione			VARIAZIONI		SOMME RISULTANTI		
				Aumento	Diminuzione			
TOTALE SERVIZIO		7	7.998,39	4.003,00	246,00	0,00	4.249,00	
TOTALE FUNZIONE		11	133.144,39	112.466,00	2.793,00	0,00	115.259,00	
FUNZIONE 12 FUNZIONI RELATIVE A SERVIZI PRODUTTIVI								
SERVIZIO 5 Farmacie								
1120501	Personale		23.263,73	0,00	0,00	0,00	0,00	
1.12.05.01								
1120502	Acquisto di beni di consumo e/o di materie prime		35.000,00	0,00	0,00	0,00	0,00	
1.12.05.02								
1120503	Prestazioni di servizi		8.865,51	2.000,00	0,00	-2.000,00	0,00	
1.12.05.03								
1120504	Utilizzo di beni di terzi		0,00	0,00	0,00	0,00	0,00	
1.12.05.04								
1120505	Trasferimenti		0,00	32.000,00	0,00	-31.900,00	100,00	
1.12.05.05								
1120507	Imposte e tasse		2.923,89	0,00	0,00	0,00	0,00	
1.12.05.07								
1120509	Ammortamenti di esercizio		0,00	0,00	0,00	0,00	0,00	
1.12.05.09								
TOTALE SERVIZIO		5	70.053,13	34.000,00	0,00	-33.900,00	100,00	
TOTALE FUNZIONE		12	70.053,13	34.000,00	0,00	-33.900,00	100,00	

COMUNE DI ZOLA PREDOSA PROVINCIA DI BOLOGNA

BILANCIO DI PREVISIONE - PARTE USCITA ANNO 2015

INTERVENTO		Impegni ult. eser. chiuso	Previsioni definitive anno in corso	PREVISIONI DI COMPETENZA			Note
Cod. e Num.	Denominazione			VARIAZIONI		SOMME RISULTANTI	
				Aumento	Diminuzione		
TITOLO 1							
TOTALE FUNZIONE 1		4.335.547,24	4.563.066,23	42.544,77	0,00	4.605.611,00	
TOTALE FUNZIONE 2		0,00	0,00	0,00	0,00	0,00	
TOTALE FUNZIONE 3		573.353,66	640.673,09	0,00	-35.120,09	605.553,00	
TOTALE FUNZIONE 4		1.881.194,32	1.984.583,27	0,00	-239.834,27	1.744.749,00	
TOTALE FUNZIONE 5		454.598,00	510.952,00	0,00	-29.736,00	481.216,00	
TOTALE FUNZIONE 6		250.201,13	248.900,00	0,00	-7.828,00	241.072,00	
TOTALE FUNZIONE 8		1.071.237,42	962.250,23	0,00	-27.831,23	934.419,00	
TOTALE FUNZIONE 9		3.731.792,78	3.792.712,50	0,00	-156.170,50	3.636.542,00	
TOTALE FUNZIONE 10		3.457.873,29	3.292.117,68	0,00	-293.076,68	2.999.041,00	
TOTALE FUNZIONE 11		133.144,39	112.466,00	2.793,00	0,00	115.259,00	
TOTALE FUNZIONE 12		70.053,13	34.000,00	0,00	-33.900,00	100,00	
TOTALE TITOLO 1		15.958.995,36	16.141.721,00	0,00	-778.159,00	15.363.562,00	

COMUNE DI ZOLA PREDOSA PROVINCIA DI BOLOGNA

BILANCIO DI PREVISIONE - PARTE USCITA ANNO 2015

INTERVENTO		Impegni ult. eser. chiuso	Previsioni definitive anno in corso	PREVISIONI DI COMPETENZA			Note
Cod. e Num.	Denominazione			VARIAZIONI		SOMME RISULTANTI	
				Aumento	Diminuzione		
TITOLO	2	SPESE IN CONTO CAPITALE					
FUNZIONE	1	FUNZIONI GENERALI DI AMMINISTRAZIONE, DI GESTIONE E DI CONTROLLO					
SERVIZIO	1	Organi istituzionali, partecipazione e decentramento					
2010101	Acquisizione di beni immobili	0,00	0,00	0,00	0,00	0,00	
2.01.01.01							
2010105	Acquisizione di beni mobili, macchine ed attrezzature tecnico-scientifiche	0,00	0,00	1.500,00	0,00	1.500,00	
2.01.01.05							
TOTALE SERVIZIO	1	0,00	0,00	1.500,00	0,00	1.500,00	
SERVIZIO	2	Segreteria generale, personale e organizzazione					
2010205	Acquisizione di beni mobili, macchine ed attrezzature tecnico-scientifiche	0,00	0,00	0,00	0,00	0,00	
2.01.02.05							
TOTALE SERVIZIO	2	0,00	0,00	0,00	0,00	0,00	
SERVIZIO	5	Gestione dei beni demaniali e patrimoniali					
2010501	Acquisizione di beni immobili	0,00	0,00	0,00	0,00	0,00	
2.01.05.01							
2010505	Incarichi professionali esterni	0,00	0,00	0,00	0,00	0,00	
2.01.05.06							
TOTALE SERVIZIO	5	0,00	0,00	0,00	0,00	0,00	
SERVIZIO	6	Ufficio tecnico					
2010605	Acquisizione di beni mobili, macchine ed attrezzature tecnico-scientifiche	0,00	0,00	0,00	0,00	0,00	
2.01.06.05							
2010606	Incarichi professionali esterni	0,00	0,00	0,00	0,00	0,00	
2.01.06.06							
TOTALE SERVIZIO	6	0,00	0,00	0,00	0,00	0,00	
SERVIZIO	8	Altri servizi generali					
2010801	Acquisizione di beni immobili	101.405,16	333.805,00	0,00	-266.115,00	67.690,00	
2.01.08.01							

COMUNE DI ZOLA PREDOSA PROVINCIA DI BOLOGNA

BILANCIO DI PREVISIONE - PARTE USCITA ANNO 2015

INTERVENTO		Impegni ult. eser. chiuso	Previsioni definitive anno in corso	PREVISIONI DI COMPETENZA			Note
Cod. e Num.	Denominazione			VARIAZIONI		SOMME RISULTANTI	
				Aumento	Diminuzione		
2010805 2.01.08.05	Acquisizione di beni mobili, macchine ed attrezzature tecnico-scientifiche	0,00	15.000,00	4.000,00	-15.000,00	4.000,00	
2010806 2.01.08.06	Incarichi professionali esterni	0,00	0,00	0,00	0,00	0,00	
2010807 2.01.08.07	Trasferimenti di capitale	419.756,00	30.000,00	130.734,00	-12.500,00	148.234,00	
2010808 2.01.08.08	Partecipazioni azionarie	0,00	0,00	0,00	0,00	0,00	
TOTALE SERVIZIO		8					
TOTALE FUNZIONE		1	521.161,16	0,00	-158.881,00	219.924,00	
FUNZIONE		3	521.161,16	0,00	-157.381,00	221.424,00	
FUNZIONI DI POLIZIA LOCALE							
SERVIZIO		1	Polizia municipale				
2030105 2.03.01.05	Acquisizione di beni mobili, macchine ed attrezzature tecnico-scientifiche	0,00	15.000,00	0,00	-15.000,00	0,00	
2030107 2.03.01.07	Trasferimenti di capitale	0,00	0,00	0,00	0,00	0,00	
TOTALE SERVIZIO		1					
TOTALE FUNZIONE		3	0,00	0,00	-15.000,00	0,00	
FUNZIONI DI ISTRUZIONE PUBBLICA							
SERVIZIO		1	Scuola materna				
2040101 2.04.01.01	Acquisizione di beni immobili	93.470,10	50.000,00	30.000,00	0,00	80.000,00	
2040102 2.04.01.02	Espropri e servitu' onerose	0,00	0,00	0,00	0,00	0,00	
2040105 2.04.01.05	Acquisizione di beni mobili, macchine ed attrezzature tecnico-scientifiche	0,00	5.000,00	0,00	-3.000,00	2.000,00	
TOTALE SERVIZIO		1	93.470,10	27.000,00	0,00	82.000,00	
SERVIZIO		2	Istruzione elementare				

COMUNE DI ZOLA PREDOSA PROVINCIA DI BOLOGNA

BILANCIO DI PREVISIONE - PARTE USCITA ANNO 2015

INTERVENTO		Impegnii ult. eser. chiuso	Previsioni definitive anno in corso	PREVISIONI DI COMPETENZA			Note
Cod. e Num.	Denominazione			VARIAZIONI		SOMME RISULTANTI	
				Aumento	Diminuzione		
2040201 2.04.02.01	Acquisizione di beni immobili	91.500,00	250.000,00	0,00	-165.000,00	85.000,00	
2040202 2.04.02.02	Espropri e servitu' onerose	0,00	0,00	0,00	0,00	0,00	
2040205 2.04.02.05	Acquisizione di beni mobili, macchine ed attrezzature tecnico-scientifiche	0,00	5.000,00	0,00	-1.000,00	4.000,00	
TOTALE SERVIZIO 2		91.500,00	255.000,00	0,00	-166.000,00	89.000,00	
SERVIZIO 3 Istruzione media							
2040301 2.04.03.01	Acquisizione di beni immobili	42.280,00	350.000,00	0,00	-320.000,00	30.000,00	
2040305 2.04.03.05	Acquisizione di beni mobili, macchine ed attrezzature tecnico-scientifiche	0,00	3.000,00	0,00	-1.000,00	2.000,00	
TOTALE SERVIZIO 3		42.280,00	353.000,00	0,00	-321.000,00	32.000,00	
SERVIZIO 5 Assistenza scolastica, trasporto, refezione ed altri servizi							
2040501 2.04.05.01	Acquisizione di beni immobili	0,00	0,00	0,00	0,00	0,00	
2040505 2.04.05.05	Acquisizione di beni mobili, macchine ed attrezzature tecnico-scientifiche	0,00	0,00	0,00	0,00	0,00	
2040508 2.04.05.08	Partecipazioni azionarie	0,00	0,00	0,00	0,00	0,00	
TOTALE SERVIZIO 5		0,00	0,00	0,00	0,00	0,00	
TOTALE FUNZIONE 4		227.250,10	663.000,00	0,00	-460.000,00	203.000,00	
FUNZIONE 5 FUNZIONI RELATIVE ALLA CULTURA E AI BENI CULTURALI							
SERVIZIO 1 Biblioteche, musei e pinacoteche							
2050101 2.05.01.01	Acquisizione di beni immobili	14.000,00	0,00	0,00	0,00	0,00	
2050105 2.05.01.05	Acquisizione di beni mobili, macchine ed attrezzature tecnico-scientifiche	0,00	0,00	0,00	0,00	0,00	

COMUNE DI ZOLA PREDOSA PROVINCIA DI BOLOGNA

BILANCIO DI PREVISIONE - PARTE USCITA ANNO 2015

INTERVENTO		Impegni ult. eser. chiuso	Previsioni definitive anno in corso	PREVISIONI DI COMPETENZA			Note
Cod. e Num.	Denominazione			VARIAZIONI		SOMME RISULTANTI	
				Aumento	Diminuzione		
TOTALE SERVIZIO		1	14.000,00	0,00	0,00	0,00	
SERVIZIO							
2050205	Acquisizione di beni mobili, macchine ed attrezzature tecnico-scientifiche	2	Teatri, attivita' culturali e servizi diversi nel settore culturale	0,00	0,00	0,00	
2.05.02.05							
TOTALE SERVIZIO		2		0,00	0,00	0,00	
TOTALE FUNZIONE		5		14.000,00	0,00	0,00	
FUNZIONE							
6	FUNZIONI NEL SETTORE SPORTIVO E RICREATIVO						
SERVIZIO							
1	Piscine comunali						
2060105	Acquisizione di beni mobili, macchine ed attrezzature tecnico-scientifiche			0,00	0,00	0,00	
2.06.01.05							
TOTALE SERVIZIO		1		0,00	0,00	0,00	
SERVIZIO							
2	Stadio comunale, palazzo dello sport e altri impianti						
2060201	Acquisizione di beni immobili			0,00	0,00	0,00	
2.06.02.01							
2060202	Espropri e servitu' onerose			0,00	0,00	0,00	
2.06.02.02							
2060205	Acquisizione di beni mobili, macchine ed attrezzature tecnico-scientifiche			0,00	0,00	0,00	
2.06.02.05							
2060206	Incarichi professionali esterni			0,00	0,00	0,00	
2.06.02.06							
TOTALE SERVIZIO		2		0,00	0,00	0,00	
TOTALE FUNZIONE		6		0,00	0,00	0,00	
FUNZIONE							
8	FUNZIONI NEL CAMPO DELLA VIABILITA' E DEI TRASPORTI						
SERVIZIO							
1	Viabilita' , circolazione stradale e servizi connessi						
2080101	Acquisizione di beni immobili			136.100,00	779.805,00	100.000,00	358.639,00
2.08.01.01							
2080105	Acquisizione di beni mobili, macchine ed attrezzature tecnico-scientifiche			0,00	0,00	63.500,00	63.500,00
2.08.01.05						0,00	

COMUNE DI ZOLA PREDOSA PROVINCIA DI BOLOGNA

BILANCIO DI PREVISIONE - PARTE USCITA ANNO 2015

INTERVENTO		Impegni ult. eser. chiuso	Previsioni definitive anno in corso	PREVISIONI DI COMPETENZA			Note
Cod. e Num.	Denominazione			VARIAZIONI		SOMME RISULTANTI	
				Aumento	Diminuzione		
2080107	Trasferimenti di capitale	0,00	0,00	0,00	0,00		
2.08.01.07							
TOTALE SERVIZIO		1	136.100,00	779.805,00	-357.666,00	422.139,00	
SERVIZIO							
2		Illuminazione pubblica e servizi connessi					
2080201	Acquisizione di beni immobili	0,00	0,00	0,00	0,00	0,00	
2.08.02.01							
TOTALE SERVIZIO		2	0,00	0,00	0,00	0,00	
TOTALE FUNZIONE		8	136.100,00	779.805,00	-357.666,00	422.139,00	
FUNZIONE							
9		FUNZIONI RIGUARDANTI LA GESTIONE DEL TERRITORIO E DELL'AMBIENTE					
SERVIZIO							
1		Urbanistica e gestione del territorio					
2090101	Acquisizione di beni immobili	10.000,00	80.000,00	0,00	-80.000,00	0,00	
2.09.01.01							
2090107	Trasferimenti di capitale	7.434,72	180.000,00	0,00	-135.897,00	44.103,00	
2.09.01.07							
TOTALE SERVIZIO		1	17.434,72	260.000,00	-215.897,00	44.103,00	
SERVIZIO							
2		Edilizia residenziale pubblica locale e piani di edilizia economico-popolare					
2090201	Acquisizione di beni immobili	0,00	0,00	0,00	0,00	0,00	
2.09.02.01							
2090202	Espropri e servitu' onerose	0,00	0,00	0,00	0,00	0,00	
2.09.02.02							
TOTALE SERVIZIO		2	0,00	0,00	0,00	0,00	
SERVIZIO							
4		Servizio idrico integrato					
2090401	Acquisizione di beni immobili	0,00	0,00	790.000,00	0,00	790.000,00	
2.09.04.01							
TOTALE SERVIZIO		4	0,00	790.000,00	0,00	790.000,00	
SERVIZIO							
5		Servizio smaltimento rifiuti					
2090501	Acquisizione di beni immobili	0,00	0,00	0,00	0,00	0,00	
2.09.05.01							

BILANCIO DI PREVISIONE - PARTE USCITA ANNO 2015

INTERVENTO		Impegni ult. eser. chiuso	Previsioni definitive anno in corso	PREVISIONI DI COMPETENZA			Note
Cod. e Num.	Denominazione			VARIAZIONI		SOMME RISULTANTI	
				Aumento	Diminuzione		
TOTALE SERVIZIO	5	0,00	0,00	0,00	0,00	0,00	
SERVIZIO	6	Parchi e servizi per la tutela ambientale del verde, altri servizi relativi al territorio e all'ambiente					
2090601 2.09.06.01	Acquisizione di beni immobili	60.000,00	100.000,00	60.000,00	-100.000,00	60.000,00	
2090605 2.09.06.05	Acquisizione di beni mobili, macchine ed attrezzature tecnico-scientifiche	0,00	21.000,00	0,00	-21.000,00	0,00	
2090606 2.09.06.06	Incarichi professionali esterni	0,00	0,00	0,00	0,00	0,00	
TOTALE SERVIZIO	6	60.000,00	121.000,00	0,00	-61.000,00	60.000,00	
TOTALE FUNZIONE	9	77.434,72	381.000,00	513.103,00	0,00	894.103,00	
FUNZIONE	10	FUNZIONI NEL SETTORE SOCIALE					
SERVIZIO	1	Asili nido, servizi per l'infanzia e per i minori					
2100101 2.10.01.01	Acquisizione di beni immobili	113.878,00	50.000,00	0,00	-30.000,00	20.000,00	
2100105 2.10.01.05	Acquisizione di beni mobili, macchine ed attrezzature tecnico-scientifiche	0,00	5.000,00	0,00	-2.000,00	3.000,00	
TOTALE SERVIZIO	1	113.878,00	55.000,00	0,00	-32.000,00	23.000,00	
SERVIZIO	3	Strutture residenziali e di ricovero per anziani					
2100301 2.10.03.01	Acquisizione di beni immobili	0,00	0,00	0,00	0,00	0,00	
2100305 2.10.03.05	Acquisizione di beni mobili, macchine ed attrezzature tecnico-scientifiche	0,00	0,00	0,00	0,00	0,00	
TOTALE SERVIZIO	3	0,00	0,00	0,00	0,00	0,00	
SERVIZIO	4	Assistenza, beneficenza pubblica e servizi diversi alla persona					
2100401 2.10.04.01	Acquisizione di beni immobili	14.000,00	0,00	0,00	0,00	0,00	
2100405 2.10.04.05	Acquisizione di beni mobili, macchine ed attrezzature tecnico-scientifiche	0,00	0,00	0,00	0,00	0,00	

COMUNE DI ZOLA PREDOSA PROVINCIA DI BOLOGNA

BILANCIO DI PREVISIONE - PARTE USCITA ANNO 2015

INTERVENTO		Impegni ult. eser. chiuso	Previsioni definitive anno in corso	PREVISIONI DI COMPETENZA			Note
Cod. e Num.	Denominazione			VARIAZIONI		SOMME RISULTANTI	
				Aumento	Diminuzione		
2100407	Trasferimenti di capitale	0,00	0,00	0,00	0,00		
2.10.04.07							
TOTALE SERVIZIO		4	14.000,00	0,00	0,00	0,00	
SERVIZIO							
5		Servizio necroscopico e cimiteriale					
2100501	Acquisizione di beni immobili	0,00	0,00	0,00	0,00	0,00	
2.10.05.01							
2100502	Espropri e servitu' onerose	0,00	0,00	0,00	0,00	0,00	
2.10.05.02							
2100505	Acquisizione di beni mobili, macchine ed attrezzature tecnico-scientifiche	0,00	0,00	0,00	0,00	0,00	
2.10.05.05							
2100506	Incarichi professionali esterni	0,00	0,00	0,00	0,00	0,00	
2.10.05.06							
2100507	Trasferimenti di capitale	0,00	0,00	0,00	0,00	0,00	
2.10.05.07							
2100509	Conferimenti di capitale	0,00	0,00	0,00	0,00	0,00	
2.10.05.09							
TOTALE SERVIZIO		5	0,00	0,00	0,00	0,00	
TOTALE FUNZIONE		10	127.878,00	55.000,00	-32.000,00	23.000,00	
FUNZIONE							
11		FUNZIONI NEL CAMPO DELLO SVILUPPO ECONOMICO					
SERVIZIO							
4		Servizi relativi all'industria					
2110401	Acquisizione di beni immobili	0,00	0,00	0,00	0,00	0,00	
2.11.04.01							
TOTALE SERVIZIO		4	0,00	0,00	0,00	0,00	
SERVIZIO							
7		Servizi relativi all'agricoltura					
2110708	Partecipazioni azionarie	0,00	0,00	0,00	0,00	0,00	
2.11.07.08							
TOTALE SERVIZIO		7	0,00	0,00	0,00	0,00	
TOTALE FUNZIONE		11	0,00	0,00	0,00	0,00	

BILANCIO DI PREVISIONE - PARTE USCITA ANNO 2015

INTERVENTO		Impegni ult. eser. chiuso	Previsioni definitive anno in corso	PREVISIONI DI COMPETENZA			Note
Cod. e Num.	Denominazione			VARIAZIONI		SOMME RISULTANTI	
				Aumento	Diminuzione		
FUNZIONE	12	FUNZIONI RELATIVE A SERVIZI PRODUTTIVI					
SERVIZIO	5	Farmacie					
2120501	Acquisizione di beni immobili	0,00	0,00	0,00	0,00	0,00	
2.12.05.01							
2120505	Acquisizione di beni mobili, macchine ed attrezzature tecnico-scientifiche	0,00	0,00	0,00	0,00	0,00	
2.12.05.05							
2120508	Partecipazioni azionarie	0,00	0,00	0,00	0,00	0,00	
2.12.05.08							
TOTALE SERVIZIO	5	0,00	0,00	0,00	0,00	0,00	
TOTALE FUNZIONE	12	0,00	0,00	0,00	0,00	0,00	

BILANCIO DI PREVISIONE - PARTE USCITA ANNO 2015

INTERVENTO		Impegni ult. eser. chiuso	Previsioni definitive anno in corso	PREVISIONI DI COMPETENZA			Note
Cod. e Num.	Denominazione			VARIAZIONI		SOMME RISULTANTI	
				Aumento	Diminuzione		
TITOLO 2							
TOTALE FUNZIONE 1		521.161,16	378.805,00	0,00	-157.381,00	221.424,00	
TOTALE FUNZIONE 3		0,00	15.000,00	0,00	-15.000,00	0,00	
TOTALE FUNZIONE 4		227.250,10	663.000,00	0,00	-460.000,00	203.000,00	
TOTALE FUNZIONE 5		14.000,00	0,00	0,00	0,00	0,00	
TOTALE FUNZIONE 6		0,00	0,00	0,00	0,00	0,00	
TOTALE FUNZIONE 8		136.100,00	779.805,00	0,00	-357.666,00	422.139,00	
TOTALE FUNZIONE 9		77.434,72	381.000,00	513.103,00	0,00	894.103,00	
TOTALE FUNZIONE 10		127.878,00	55.000,00	0,00	-32.000,00	23.000,00	
TOTALE FUNZIONE 11		0,00	0,00	0,00	0,00	0,00	
TOTALE FUNZIONE 12		0,00	0,00	0,00	0,00	0,00	
TOTALE TITOLO 2		1.103.823,98	2.272.610,00	0,00	-508.944,00	1.763.666,00	

COMUNE DI ZOLA PREDOSA PROVINCIA DI BOLOGNA

BILANCIO DI PREVISIONE - PARTE USCITA ANNO 2015

INTERVENTO		Impegni ult. eser. chiuso	Previsioni definitive anno in corso	PREVISIONI DI COMPETENZA			Note
Cod. e Num.	Denominazione			VARIAZIONI		SOMME RISULTANTI	
				Aumento	Diminuzione		
TITOLO	3	SPESE PER RIMBORSO DI PRESTITI					
FUNZIONE	1	FUNZIONI GENERALI DI AMMINISTRAZIONE, DI GESTIONE E DI CONTROLLO					
SERVIZIO	3	Gestione economica, finanziaria, programmazione, provveditorato e controllo di gestione					
3010301 3.01.03.01	Rimborso per anticipazioni di cassa	0,00	2.582.285,00	0,00	0,00	2.582.285,00	
3010303 3.01.03.03	Rimborso di quota capitale di mutui e prestiti	378.601,89	390.900,00	12.861,00	0,00	403.761,00	

COMUNE DI ZOLA PREDOSA PROVINCIA DI BOLOGNA

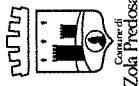
BILANCIO DI PREVISIONE - PARTE USCITA ANNO 2015

INTERVENTO		Impegnii ult. eser. chiuso	Previsioni definitive anno in corso	PREVISIONI DI COMPETENZA			Note
Cod. e Num.	Denominazione			VARIAZIONI		SOMME RISULTANTI	
				Aumento	Diminuzione		
TITOLO 3							
TOTALE FUNZIONE 1		378.601,89	2.973.185,00	12.861,00	0,00	2.986.046,00	
TOTALE TITOLO 3		378.601,89	2.973.185,00	12.861,00	0,00	2.986.046,00	

COMUNE DI ZOLA PREDOSA PROVINCIA DI BOLOGNA

BILANCIO DI PREVISIONE - PARTE USCITA ANNO 2015

INTERVENTO		Impegni ult. eser. chiuso	Previsioni definitive anno in corso	PREVISIONI DI COMPETENZA			Note
Cod. e Num.	Denominazione			VARIAZIONI		SOMME RISULTANTI	
				Aumento	Diminuzione		
RIEPILOGO FINALE							
TOTALE TITOLO 1		15.958.995,36	16.141.721,00	0,00	-778.159,00	15.363.562,00	
TOTALE TITOLO 2		1.103.823,98	2.272.610,00	0,00	-508.944,00	1.763.666,00	
TOTALE TITOLO 3		378.601,89	2.973.185,00	12.861,00	0,00	2.986.046,00	
TOTALE TITOLO 4		1.434.812,79	6.772.929,00	2.000.000,00	0,00	8.772.929,00	
TOTALE GENERALE USCITA		18.876.234,02	28.160.445,00	725.758,00	0,00	28.886.203,00	



COMUNE DI ZOLA PREDOSA

PROVINCIA DI BOLOGNA

BILANCIO DI PREVISIONE 2015 RIEPILOGO GENERALE DELLE SPESE - SPESE CORRENTI

INTERVENTI		Personale	Acquisto di beni di consumo e/o di materie prime	Prestazioni di servizi	Utilizzo di beni di terzi	Trasferimenti	Interessi passivi ed oneri finanziari diversi	Imposte e tasse	Oneri straordinari della gestione corrente	Ammortamenti di esercizio	Fondo svalutazione crediti	Fondo di riserva	TOTALE
FUNZIONI E SERVIZI													
FUNZIONI GENERALI DI AMMINISTRAZIONE, DI GESTIONE E													
Organi istituzionali, partecipazione e decentramento		135.056,00	2.000,00	202.600,00		5.000,00		18.622,00					363.278,00
Segreteria generale, personale e organizzazione		735.981,00	4.900,00	11.550,00		106.453,00		37.368,00					896.252,00
Gestione economica, finanziaria, programmazione, provveditorato e		222.029,00	1.880,00	100,00				14.771,00	3.000,00				241.780,00
Gestione delle entrate tributarie e servizi fiscali		153.116,00	1.570,00	154.500,00		170.500,00		8.571,00	16.000,00				504.257,00
Gestione dei beni demaniali e patrimoniali			11.726,00	39.900,00				19.350,00					70.976,00
Ufficio tecnico		431.020,00	4.340,00	11.869,00				28.392,00					475.621,00
Anagrafe, stato civile, elettorale, leva e servizio statistico		119.592,00	4.600,00	540,00		560,00		7.950,00					133.242,00
Altri servizi generali		316.616,00	22.860,00	952.798,00	5.450,00	170.155,00	1.300,00	71.026,00			300.000,00	80.000,00	1.920.205,00
Totale		2.113.410,00	53.876,00	1.373.857,00	5.450,00	452.668,00	1.300,00	206.050,00	19.000,00		300.000,00	80.000,00	4.605.611,00

FUNZIONI RELATIVE ALLA GIUSTIZIA													
Uffici giudiziari													
Casa circondariale e altri servizi													
Totale													

FUNZIONI DI POLIZIA LOCALE													
----------------------------	--	--	--	--	--	--	--	--	--	--	--	--	--

**BILANCIO DI PREVISIONE 2015
RIEPILOGO GENERALE DELLE SPESE - SPESE CORRENTI**

INTERVENTI		Personale	Acquisto di beni di consumo e/o di materie prime	Prestazioni di servizi	Utilizzo di beni di terzi	Trasferimenti	Interessi passivi ed oneri finanziari diversi	Imposte e tasse	Oneri straordinari della gestione corrente	Ammortamenti di esercizio	Fondo svalutazione crediti	Fondo di riserva	TOTALE
FUNZIONI E SERVIZI													
Polizia municipale		480.362,00	17.205,00	62.780,00	4.304,00	8.970,00		31.932,00					605.553,00
Polizia commerciale													
Polizia amministrativa													
Totale		480.362,00	17.205,00	62.780,00	4.304,00	8.970,00		31.932,00					605.553,00

FUNZIONI DI ISTRUZIONE PUBBLICA													
Scuola materna			9.050,00	126.070,00									135.120,00
Istruzione elementare			9.850,00	279.340,00			16.551,00						305.741,00
Istruzione media			6.900,00	100.450,00			20.020,00						127.370,00
Istruzione secondaria superiore													
Assistenza scolastica, trasporto, refezione ed altri servizi		252.068,00	49.080,00	689.450,00		169.600,00		16.320,00					1.176.518,00
Totale		252.068,00	74.880,00	1.195.310,00		169.600,00	36.571,00	16.320,00					1.744.749,00

FUNZIONI RELATIVE ALLA CULTURA E AI BENI CULTURALI													
Biblioteche, musei e pinacoteche		128.452,00	15.010,00	48.850,00		4.900,00	2.000,00	8.550,00					207.762,00
Teatri, attivita' culturali e servizi diversi nel settore culturale		57.800,00	1.070,00	85.955,00		124.112,00		4.517,00					273.454,00
Totale		186.252,00	16.080,00	134.805,00		129.012,00	2.000,00	13.067,00					481.216,00

FUNZIONI NEL SETTORE SPORTIVO E RICREATIVO													
Piscine comunali													

**BILANCIO DI PREVISIONE 2015
RIEPILOGO GENERALE DELLE SPESE - SPESE CORRENTI**

INTERVENTI		Personale	Acquisto di beni di consumo e/o di materie prime	Prestazioni di servizi	Utilizzo di beni di terzi	Trasferimenti	Interessi passivi ed oneri finanziari diversi	Imposte e tasse	Oneri straordinari della gestione corrente	Ammortamenti di esercizio	Fondo svalutazione crediti	Fondo di riserva	TOTALE
FUNZIONI E SERVIZI													
Stadio comunale, palazzo dello sport e altri impianti				232.322,00		2.750,00							235.072,00
Manifestazioni diverse nel settore sportivo e ricreativo						6.000,00							6.000,00
Totale				232.322,00		8.750,00							241.072,00

FUNZIONI NEL CAMPO TURISTICO													
Servizi turistici													
Manifestazioni turistiche													
Totale													

FUNZIONI NEL CAMPO DELLA VIABILITA' E DEI TRASPORTI													
Viabilita' , circolazione stradale e servizi connessi		154.755,00	10.100,00	184.000,00			134.626,00	10.493,00					493.974,00
Illuminazione pubblica e servizi connessi		9.481,00		430.338,00				626,00					440.445,00
Trasporti pubblici locali e servizi connessi													
Totale		164.236,00	10.100,00	614.338,00			134.626,00	11.119,00					934.419,00

FUNZIONI RIGUARDANTI LA GESTIONE DEL TERRITORIO E													
Urbanistica e gestione del territorio		81.315,00		21.000,00		32.246,00		5.363,00					139.924,00
Edilizia residenziale pubblica locale e piani di edilizia economico-popolare			2.200,00	19.550,00		350,00		500,00					22.600,00
Servizi di protezione civile						10.760,00							10.760,00
Servizio idrico integrato				8.800,00			2.000,00						10.800,00

**BILANCIO DI PREVISIONE 2015
RIEPILOGO GENERALE DELLE SPESE - SPESE CORRENTI**

INTERVENTI		Personale	Acquisto di beni di consumo e/o di materie prime	Prestazioni di servizi	Utilizzo di beni di terzi	Trasferimenti	Interessi passivi ed oneri finanziari diversi	Imposte e tasse	Oneri straordinari della gestione corrente	Ammortamenti di esercizio	Fondo svalutazione crediti	Fondo di riserva	TOTALE
FUNZIONI E SERVIZI													
Servizio smaltimento rifiuti				2.983.519,00		13.650,00			15.000,00				3.012.169,00
Parchi e servizi per la tutela ambientale del verde, altri servizi relativi al territorio		176.883,00	12.260,00	192.493,00		42.625,00	4.207,00	11.821,00					440.289,00
Totale		258.198,00	14.460,00	3.225.362,00		99.631,00	6.207,00	17.684,00	15.000,00				3.636.542,00

FUNZIONI NEL SETTORE SOCIALE													
Asili nido, servizi per l'infanzia e per i minori		774.602,00	24.625,00	262.779,00		58.000,00		47.767,00					1.167.773,00
Servizi di prevenzione e riabilitazione													
Strutture residenziali e di ricovero per anziani				31.617,00			10.893,00	420,00					42.930,00
Assistenza, beneficenza pubblica e servizi diversi alla persona		153.569,00	50,00	20.700,00		1.603.225,00		10.494,00					1.788.038,00
Servizio necroscopico e cimiteriale				300,00									300,00
Totale		928.171,00	24.675,00	315.396,00		1.661.225,00	10.893,00	58.681,00					2.999.041,00

FUNZIONI NEL CAMPO DELLO SVILUPPO ECONOMICO													
Affissioni e pubblicit�													
Fiere, mercati e servizi connessi													
Mattatoio e servizi connessi													
Servizi relativi all'industria													
Servizi relativi al commercio		101.593,00	230,00	1.450,00		500,00		6.737,00					110.510,00
Servizi relativi all'artigianato						500,00							500,00

**BILANCIO DI PREVISIONE 2015
RIEPILOGO GENERALE DELLE SPESE - SPESE CORRENTI**

INTERVENTI		Personale	Acquisto di beni di consumo e/o di materie prime	Prestazioni di servizi	Utilizzo di beni di terzi	Trasferimenti	Interessi passivi ed oneri finanziari diversi	Imposte e tasse	Oneri straordinari della gestione corrente	Ammortamenti di esercizio	Fondo svallazione crediti	Fondo di riserva	TOTALE
FUNZIONI E SERVIZI													
Servizi relativi all'agricoltura					1.967,00	2.282,00							4.249,00
Totale		101.593,00	230,00	1.450,00	1.967,00	3.282,00		6.737,00					115.259,00
FUNZIONI RELATIVE A SERVIZI PRODUTTIVI													
Distribuzione gas metano													
Centrale del latte													
Distribuzione energia elettrica													
Teleriscaldamento													
Farmacie						100,00							100,00
Altri servizi produttivi													
Totale						100,00							100,00
TOTALE GENERALE		4.484.290,00	211.506,00	7.155.620,00	11.721,00	2.533.238,00	191.597,00	361.590,00	34.000,00		300.000,00	80.000,00	15.363.562,00

COMUNE DI ZOLA PREDOSA

PROVINCIA DI BOLOGNA

BILANCIO DI PREVISIONE 2015 RIEPILOGO GENERALE DELLE SPESE - SPESE CONTO CAPITALE

INTERVENTI	Acquisizione di beni immobili	Espropri e servitù onerose	Acquisto di beni specifici per realizzazioni in economia	Utilizzo di beni di terzi per realizzazioni in economia	Acquisizione di beni mobili, macchine ed attrezzature tecnico-scientifici	Incarichi professionali esterni	Trasferimenti di capitale	Partecipazioni azionarie	Conferimenti di capitale	Concessione di crediti e anticipazioni	TOTALE
FUNZIONI E SERVIZI											
FUNZIONI GENERALI DI AMMINISTRAZIONE; DI GESTIONE E											
Organi istituzionali, partecipazione e decentramento					1.500,00						1.500,00
Segreteria generale, personale e organizzazione											
Gestione economica, finanziaria, programmazione, provveditorato e											
Gestione delle entrate tributarie e servizi fiscali											
Gestione dei beni demaniali e patrimoniali											
Ufficio tecnico											
Anagrafe, stato civile, elettorale, leva e servizio statistico											
Altri servizi generali	67.690,00				4.000,00		148.234,00				219.924,00
Totale	67.690,00				5.500,00		148.234,00				221.424,00
FUNZIONI RELATIVE ALLA GIUSTIZIA											
Uffici giudiziari											
Casa circondariale ed altri servizi											
Totale											
FUNZIONI DI POLIZIA LOCALE											

BILANCIO DI PREVISIONE 2015
RIEPILOGO GENERALE DELLE SPESE - SPESE CONTO CAPITALE

INTERVENTI	Acquisizione di beni immobili	Espropri e servizi onerosi	Acquisto di beni specifici per realizzazioni in economia	Utilizzo di beni di terzi per realizzazioni in economia	Acquisizione di beni mobili, macchine ed attrezzature tecnico-scientifiche	Incarichi professionali esterni	Trasferimenti di capitale	Partecipazioni azionarie	Conferimenti di capitale	Concessione di crediti e anticipazioni	TOTALE
FUNZIONI E SERVIZI											
Polizia municipale											
Polizia commerciale											
Polizia amministrativa											
Totale											
FUNZIONI DI ISTRUZIONE PUBBLICA											
Scuola materna	80.000,00				2.000,00						82.000,00
Istruzione elementare	85.000,00				4.000,00						89.000,00
Istruzione media	30.000,00				2.000,00						32.000,00
Istruzione secondaria superiore											
Assistenza scolastica, trasporto, refezione ed altri servizi											
Totale	195.000,00				8.000,00						203.000,00
FUNZIONI RELATIVE ALLA CULTURA E AI BENI CULTURALI											
Biblioteche, musei e pinacoteche											
Teatri, attivita' culturali e servizi diversi nel settore culturale											
Totale											
FUNZIONI NEL SETTORE SPORTIVO E RICREATIVO											
Piscine comunali											

**BILANCIO DI PREVISIONE 2015
RIEPILOGO GENERALE DELLE SPESE - SPESE CONTO CAPITALE**

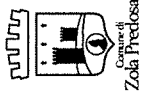
INTERVENTI	Acquisizione di beni immobili	Espropri e servizi onerosi	Acquisto di beni specifici per realizzazioni in economia	Utilizzo di beni di terzi per realizzazioni in economia	Acquisizione di beni mobili, macchine ed attrezzature tecnico-scientifici	Incarichi professionali esterni	Trasferimenti di capitale	Partecipazioni azionarie	Conferimenti di capitale	Concessione di crediti e anticipazioni	TOTALE
FUNZIONI E SERVIZI											
Stadio comunale, palazzo dello sport e altri impianti											
Manifestazioni diverse nel settore sportivo e ricreativo											
Totale											
FUNZIONI NEL CAMPO TURISTICO											
Servizi turistici											
Manifestazioni turistiche											
Totale											
FUNZIONI NEL CAMPO DELLA VIABILITA' E DEI TRASPORTI											
Viabilita' , circolazione stradale e servizi connessi	358.639,00				63.500,00						422.139,00
Illuminazione pubblica e servizi connessi											
Trasporti pubblici locali e servizi connessi											
Totale	358.639,00				63.500,00						422.139,00
FUNZIONI RIGUARDANTI LA GESTIONE DEL TERRITORIO E											
Urbanistica e gestione del territorio							44.103,00				44.103,00
Edilizia residenziale pubblica locale e piani di edilizia economico-popolare											
Servizi di protezione civile											
Servizio idrico integrato	790.000,00										790.000,00

BILANCIO DI PREVISIONE 2015
RIPILOGO GENERALE DELLE SPESE - SPESE CONTO CAPITALE

INTERVENTI		Acquisizione di beni immobili	Espropri e servizi onerosi	Acquisto di beni specifici per realizzazioni in economia	Utilizzo di beni di terzi per realizzazioni in economia	Acquisizione di beni mobili, macchine ed attrezzature tecnico-scientifici	Incarichi professionali esterni	Trasferimenti di capitale	Partecipazioni azionarie	Conferimenti di capitale	Concessione di crediti e anticipazioni	TOTALE
FUNZIONI E SERVIZI												
Servizio smaltimento rifiuti												
Parchi e servizi per la tutela ambientale del verde, altri servizi relativi al territorio		60.000,00										60.000,00
Totale		850.000,00						44.103,00				894.103,00
FUNZIONI NEL SETTORE SOCIALE												
Asili nido, servizi per l'infanzia e per i minori		20.000,00				3.000,00						23.000,00
Servizi di prevenzione e riabilitazione												
Strutture residenziali e di ricovero per anziani												
Assistenza, beneficenza pubblica e servizi diversi alla persona												
Servizio necroscopico e cimiteriale												
Totale		20.000,00				3.000,00						23.000,00
FUNZIONI NEL CAMPO DELLO SVILUPPO ECONOMICO												
Affissioni e pubblicita'												
Fiere, mercati e servizi connessi												
Mattatoio e servizi connessi												
Servizi relativi all'industria												
Servizi relativi al commercio												
Servizi relativi all'artigianato												

BILANCIO DI PREVISIONE 2015
RIEPILOGO GENERALE DELLE SPESE - SPESE CONTO CAPITALE

INTERVENTI	Acquisizione di beni immobili	Espropri e servitù onerose	Acquisto di beni specifici per realizzazioni in economia	Utilizzo di beni di terzi per realizzazioni in economia	Acquisizione di beni mobili, macchine ed attrezzature tecnico-scientifiche	Incarichi professionali esterni	Trasferimenti di capitale	Partecipazioni azionarie	Conferimenti di capitale	Concessione di crediti e anticipazioni	TOTALE
FUNZIONI E SERVIZI											
Servizi relativi all'agricoltura											
Totale											
FUNZIONI RELATIVE A SERVIZI PRODUTTIVI											
Distribuzione gas metano											
Centrale del latte											
Distribuzione energia elettrica											
Teleriscaldamento											
Farmacie											
Altri servizi produttivi											
Totale											
TOTALE GENERALE	1.491.329,00				80.000,00		192.337,00				1.763.666,00

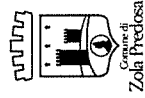


COMUNE DI ZOLA PREDOSA

PROVINCIA DI BOLOGNA

BILANCIO DI PREVISIONE 2015 RIEPILOGO GENERALE DELLE SPESE - SPESE RIMBORSO DI PRESTITI

INTERVENTI	Rimborso per anticipazioni di cassa	Rimborso di finanziamenti a breve termine	Rimborso di quota capitale di mutui e prestiti	Rimborso di prestiti obbligazionari	Rimborso di quota capitale di debiti pluriennali							TOTALE
FUNZIONI E SERVIZI												
FUNZIONI GENERALI DI AMMINISTRAZIONE, DI GESTIONE E												
Gestione economica, finanziaria, programmazione, provveditorato e	2.582.285,00		403.761,00									2.986.046,00
Totale	2.582.285,00		403.761,00									2.986.046,00
TOTALE GENERALE	2.582.285,00		403.761,00									2.986.046,00



COMUNE DI ZOLA PREDOSA
PROVINCIA DI BOLOGNA

QUADRO GENERALE RIASSUNTIVO

BILANCIO DI PREVISIONE 2015

ENTRATA		COMPETENZA	SPESA		COMPETENZA
Tit. 1	ENTRATE TRIBUTARIE	13.109.002,00	Tit. 1	SPESE CORRENTI	15.363.562,00
Tit. 2	ENTRATE DERIVANTI DA CONTRIBUTI E TRASFERIMENTI CORRENTI DELLO STATO, DELLA REGIONE E DI ALTRI ENTI PUBBLICI ANCHE IN RAPPORTO ALL'ESERCIZIO DI FUNZIONI DELEGATE	469.923,00	Tit. 2	SPESE IN CONTO CAPITALE	1.763.666,00
			TOTALE Spese Finali		17.127.228,00
Tit. 3	ENTRATE EXTRATRIBUTARIE	1.688.398,00	Tit. 3	SPESE PER RIMBORSO DI PRESTITI	2.986.046,00
Tit. 4	ENTRATE DERIVANTI DA ALIENAZIONI, DA TRASFERIMENTI DI CAPITALE E DA RISCOSSIONI DI CREDITI	2.263.666,00	Tit. 4	SPESE PER SERVIZI PER CONTO DI TERZI	8.772.929,00
TOTALE Entrate Finali		17.530.989,00			
Tit. 5	ENTRATE DERIVANTI DA ACCENSIONE DI PRESTITI	2.582.285,00			
Tit. 6	ENTRATE DA SERVIZI PER CONTO DI TERZI	8.772.929,00			
TOTALE		28.886.203,00	TOTALE		28.886.203,00
Avanzo di Amministrazione		0,00	Disavanzo di Amministrazione		0,00
TOTALE ENTRATE		28.886.203,00	TOTALE SPESE		28.886.203,00

COMUNE DI ZOLA PREDOSA PROVINCIA DI BOLOGNA

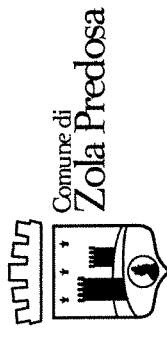
QUADRO GENERALE RIASSUNTIVO BILANCIO DI PREVISIONE 2015

RISULTATI DIFFERENZIALI	COMPETENZA	Note sugli Equilibri	COMPETENZA
1	2	3	4
A) EQUILIBRIO ECONOMICO FINANZIARIO			
Entrate Titoli I + II + III (+)	15.267.323,00	* La differenza di € è finanziata con	-500.000,00
Spese Correnti Titolo I (-)	15.363.562,00	1) Quote Oneri di urbanizzazione (50 %)	500.000,00
Differenza	-96.239,00	2) Mutuo per debiti fuori bilancio	0,00
Quote di Capitale Amm.to Mutui (-)	403.761,00	3) Avanzo di amm. per debiti fuori bilancio	0,00
Differenza *	-500.000,00		
B) EQUILIBRIO FINALE			
Entrate Finali Av. + Titoli I + II + III + IV (+)	17.530.989,00		
Spese Finali Disav. + Titoli I + II (-)	17.127.228,00		
Saldo Netto da { Finanziare (-) Impiegare (+)	0,00 403.761,00		

ZOLA PREDOSA, 27/05/2015

IL SEGRETARIO IL RAPPRESENTANTE LEGALE

IL RESP. DEL SERVIZIO FINANZIARIO



ALLEGATO BILANCIO PERSONALE

BILANCIO PREVISIONALE 2015

Comune di Zola Predosa
Piazza della Repubblica 1 - 40069 Zola Predosa
centralino 051.61.611
www.comune.zolapredosa.bo.it
info@comune.zolapredosa.bo.it
codice fiscale 01041340371 partita iva 00529991200

	Tipo	importo alla data di stampa
R U O L O	1 Personale di ruolo (compreso segretario)	4.508.123,00
	1a Fondo (progr.-orizzont. 1999/2014)	-200.090,45
	1b Indennità di comparto	-64.990,73
	1c Oneri (34%) relativi a 1a e 1b	-90.127,60
	1d Fondo (1812 15)	147.000,00
	1e Oneri (34%) relativi a 1d	50.733,00
	1g Straordinario (1811 15 + 1806 7 e 1887 613)	16.784,00
	1h Quote di fondo provenienti da ici e 208 (1811 20 e 1811 19)	10.000,00
	2 Aumento contrattuale	
	3 Accantonamento	
	TOT. PERSONALE DI RUOLO	4.732.640,00
t.d.	4 Personale co.co.pro.	-
	TOT. PERSONALE A TEMPO DETERMINATO	
altre spese di personale	5 Formazione (1834 228)	14.000,00
	6 Missioni (1834 239)	2.000,00
	7 Mensa (1834 233)	18.000,00
	8 D.Lgs. 626/94 (1834 264)	13.000,00
	9 Quote di concorso ad onere ripartito (1817 35)	5.000,00
	10 Spese per concorsi per posti vacanti (1834 229)	500,00
	11 Altre spese inerenti (visite fiscali, ecc.) (1816 28)	1.000,00
	12 Altre spese (conto annuale, mod. 770, presenze, ecc.) (1834 235)	2.000,00
	TOT. ALTRE SPESE PER PERSONALE	55.500,00
altre spese	13 Indennità di carica per amministratori (1130 150)	104.000,00
	14 Irap per indennità di carica (1188 615)	8.840,00
	15 Contributi da versare per conto del sindaco (inps e tfr) (1130 150)	29.000,00
	16 Formazione per gli amministratori (1130 160)	250,00
	17 Missioni per amministratori (1130 153)	400,00
	TOT. ALTRE SPESE	142.490,00
TOTALE COMPLESSIVO		€ 4.930.630,00
Comandi (Mongardi tutto l'anno)		-28.000,00
Rimborsi (avis, inail, ecc.)		-4.709,00
		€ 4.897.921,00

ONERI DIRETTI

Capitoli	Totale
1202 3 - Direttore 1° area	45.682,00
1701 1 - Servizi Demografici - ruolo	94.266,00
1101 1 - Segreteria sindaco - ruolo	51.011,00
1201 1 - Segr., Pers., Org. - ruolo	461.363,00
1801 1 - Informatica	67.307,00
10401 3 - Direttore 2° area	31.257,00
5101 1 - Biblioteca	100.670,00
4504 1 - Ciop	43.185,00
1102 1 - Coordinamento pedagogico	54.996,00
5201 1 - Cultura	45.205,00
10403 1 - Politiche sostegno famiglia	64.692,00
10102 1 - Scuola LUDOTECA	43.548,00
10402 1 - S.S. - Assistenza diversa	24.441,00
4501 1 - Scuola ASSISTENZA - ruolo	86.567,00
10101 1 - Scuola NIDO - ruolo	561.361,00
4502 1 - Scuola TRASPORTO	67.182,00
1601 3 - Direttore 3° area	39.587,00
9601 1 - Verde	135.720,00
1601 1 - Ufficio tecnico - ruolo	242.786,00
8101 1 - Viabilità	120.065,00
8201 1 - Illuminazione	7.355,00
1602 1 - S.I.T.	50.877,00
11501 1 - Commercio	79.697,00
9101 1 - Urbanistica	63.088,00
1301 3 - Direttore 4° area	41.466,00
1301 1 - Rag. ed Econom. - ruolo	132.780,00
1401 1 - Tributi - ruolo	120.183,00
3101 1 - P.M. - ruolo	372.286,00
1203 3 - Segretario generale	69.778,00
Totale complessivo	3.318.401,00

CONTRIBUTI

Capitoli	Totale
1207 8 - Direttore 1° area	12.371,00
1706 4 - Servizi Demografici - ruolo	25.326,00
1106 4 - Segreteria sindaco - ruolo	13.814,00
1206 4 - Segr., Pers., Org. - ruolo	124.547,00
1806 4 - Informatica	19.010,00
10409 8 - Direttore 2° area	8.465,00
5106 4 - Biblioteca	27.782,00
4509 4 - Ciop	12.130,00
1107 4 - Coordinamento pedagogico	15.235,00
5206 4 - Cultura	12.595,00
10408 4 - Politiche sostegno famiglia	18.095,00
10108 4 - Scuola LUDOTECA	11.744,00
10407 4 - S.S. - Assistenza diversa	6.619,00
4506 4 - Scuola ASSISTENZA - ruolo	24.455,00
10106 4 - Scuola NIDO - ruolo	157.949,00
4507 4 - Scuola TRASPORTO	18.549,00
1606 8 - Direttore 3° area	11.991,00
9606 4 - Verde	41.163,00
1606 4 - Ufficio tecnico - ruolo	70.847,00
8106 4 - Viabilità	34.690,00
8206 4 - Illuminazione	2.126,00
1607 4 - S.I.T.	14.932,00
11506 4 - Commercio	21.896,00
9106 4 - Urbanistica	18.227,00
1306 8 - Direttore 4° area	11.099,00
1306 4 - Rag. ed Econom. - ruolo	36.684,00
1406 4 - Tributi - ruolo	32.933,00
3101 4 - P.M. - ruolo	108.076,00
1208 8 - Segretario generale	19.740,00
Totale complessivo	933.090,00

IRAP

Capitoli	Totale
1288 610 - Direttore 1° area	3.883,00
1787 611 - Servizi Demografici - ruolo	7.950,00
1187 611 - Segreteria sindaco - ruolo	4.336,00
1287 611 - Segr., Pers., Org. - ruolo	26.943,00
1887 611 - Informatica	958,00
10487 610 - Direttore 2° area	2.657,00
5187 611 - Biblioteca	8.550,00
4590 611 - Ciop	1.821,00
1188 611 - Coordinamento pedagogico	4.626,00
5287 611 - Cultura	3.817,00
10490 611 - Politiche sostegno famiglia	5.499,00
10188 611 - Scuola LUDOTECA	3.566,00
10489 611 - S.S. - Assistenza diversa	2.078,00
4587 611 - Scuola ASSISTENZA - ruolo	7.322,00
10187 611 - Scuola NIDO - ruolo	44.201,00
4588 611 - Scuola TRASPORTO	5.592,00
1687 610 - Direttore 3° area	3.365,00
9687 611 - Verde	11.421,00
1687 611 - Ufficio tecnico - ruolo	20.381,00
8187 611 - Viabilità	9.993,00
8287 611 - Illuminazione	626,00
1689 611 - S.I.T.	4.276,00
11587 611 - Commercio	6.737,00
9187 611 - Urbanistica	5.363,00
1387 610 - Direttore 4° area	3.484,00
1387 611 - Rag. ed Econom. - ruolo	11.287,00
1488 611 - Tributi - ruolo	8.571,00
3187 611 - P.M. - ruolo	31.397,00
1289 610 - Segretario generale	5.932,00
Totale complessivo	256.632,00

COSTO PER L'A.C.

Totale	
61.936,00	
127.542,00	
69.161,00	
612.853,00	
87.275,00	
42.379,00	
137.002,00	
57.136,00	
74.857,00	
61.617,00	
88.286,00	
58.858,00	
33.138,00	
118.344,00	
763.511,00	
91.323,00	
54.943,00	
188.304,00	
334.014,00	
164.748,00	
10.107,00	
70.085,00	
108.330,00	
86.678,00	
56.049,00	
180.751,00	
161.687,00	
511.759,00	
95.450,00	
4.508.123,00	

ALLEGATO MUTUI

BILANCIO PREVISIONALE 2015 E TRIENNALE 2015/2017

QUADRO DEI MUTUI CONTRATTI 2012 E PRECEDENTI IN AMMORTAMENTO
NELL'ESERCIZIO 2015


n.	Ente mutuante	Finalità Costruzione rete fognaria	Importo iniziale	Resto capitale al 01/01	Periodo ammortamento			Cap.	Quota capitale	Cap.	Quota interessi	Totale rata
					Tasso	Inizio	Fine					
1	CASSA DD.PP.Pos.302317200	Costruzione rete fognaria	116.186,02	8.699,93	6,50%	1996	2015	41311/830	8.699,93	9480/575	426,41	9.126,34
2	CASSA DD.PP.Pos.305881100	Costruzione rete fognaria	428.841,81	32.096,47	6,50%	1996	2015	41311/830	32.096,47	9480/575	1.573,07	33.669,54
4	CASSA DD.PP.Pos.452811700	Acquisto Appartamento "prima e dopo di Noi"	150.000,00	101.056,42	4,704%	2009	2028	41311/836	9.429,91	9680/575	4.206,61	13.636,52
5	CASSA DD.PP.Pos.454501000	Risanamento e messa in sicurezza biblioteca comunale	180.000,00	132.000,00	variabile	2011	2025	41311/831	12.000,00	5162/575	2.000,00	14.000,00
6	CASSA DD.PP.Pos.454841000	Manutenzione straord. scuola media F. Francia	100.000,00	73.333,36	variabile	2011	2025	41311/833	6.666,66	4380/575	1.100,00	7.766,66
7	CASSA DD.PP.Pos.454491200	Manutenzione edifici comunali	123.000,00	90.200,00	variabile	2011	2025	41311/832	8.200,00	1880/575	1.300,00	9.500,00
8	CASSA DD.PP.Pos.454507100	Manutenzione strade del territorio comunale	438.000,00	321.200,00	variabile	2011	2025	41311/830	29.200,00	8100/575	4.500,00	33.700,00
Totale CASSA DD.PP.			1.535.827,83	788.586,18					106.292,97		15.106,09	121.399,06
5	ISTITUTO MONTE PASCHI DI SIENA Mutuo nr.741306050,40	Manutenzione straordinaria strade e ripulisco frane	1.500.000,00	962.443,92	3,83%	2006	2025	41313/876	71.858,94	8182/581	38.180,08	108.039,02
6	ISTITUTO MONTE PASCHI DI SIENA Mutuo nr.32967806,28	Manutenzione straordinaria strade e riqualificazione del territorio	1.960.000,00	1.356.808,69	4,04%	2007	2028	41313/876	89.886,09	8182/581	59.902,95	143.789,04
7	ISTITUTO MONTE PASCHI DI SIENA Mutuo nr. 60147910,53	Manutenzione straordinaria edifici scolastici e manutenzione strade.	1.600.000,00	1.305.965,11	variabile	2011	2030	41313/876	75.432,99	4282/581	8.500,00	101.432,99
Totale IST. CREDITO MONTE PASCHI			5.060.000,00	3.625.217,72						8182/581	17.500,00	
									237.178,02		116.083,03	353.261,05
8	ISTITUTO BANCA DEXIA CREDIOP	Manutenzione straordinaria edifici scolastici e manutenzione strade	1.500.600,00	1.196.325,87	5,113%	2009	2028	41313/876	60.289,69	4282/581	8.051,07	
										4382/581	18.520,02	
										8182/581	22.943,01	
										10382/581	10.893,11	120.896,90
Totale BANCA DEXIA CREDIOP			1.500.600,00	1.196.325,87					60.289,69		60.407,21	120.696,90
Totale Complessivo			8.096.427,83	5.580.128,77					403.760,68		191.596,33	595.357,01

QUADRO DEI MUTUI CONTRATTI 2012 E PRECEDENTI IN AMMORTAMENTO
NELL'ESERCIZIO 2016

n.	Ente mutuante	Finalità	Importo iniziale	Resto capitale al 01/01	Tasso	Periodo ammortamento			Cap.	Quota capitale	Cap.	Quota Interessi	Totale rata
						Inizio	Fine						
4	CASSA DD.PP.Pos.4528117/00 e dopo di Noi"	Acquisto Appartamento "prima casa"	150.000,00	91.626,51	4,704%	2009	2028		4131/836			3.800,53	13.636,52
5	CASSA DD.PP.Pos.4545010/00	Risanamento e messa in sicurezza biblioteca comunale	180.000,00	120.000,00	variabile	2011	2025		4131/831			2.000,00	14.000,00
6	CASSA DD.PP.Pos.4548410/00	Manutenzione straord. scuola media F. Francia	100.000,00	66.666,70	variabile	2011	2025		4131/833			1.100,00	7.766,66
7	CASSA DD.PP.Pos.4544912/00	Manutenzione edifici comunali	123.000,00	82.000,00	variabile	2011	2025		4131/832			1.300,00	9.500,00
8	CASSA DD.PP.Pos.4545071/00	Manutenzione strade del territorio comunale	438.000,00	292.000,00	variabile	2011	2025		4131/830			4.500,00	33.700,00
Totale CASSA DD.PP.			991.000,00	652.293,21								12.700,53	78.603,18
5	ISTITUTO MONTE PASCHI DI SIENA Mutuo nr.741306050,40	Manutenzione straordinaria strade e ripristino frane	1.500.000,00	890.584,98	3,83%	2006	2025		4131/876			33.401,53	108.039,02
6	ISTITUTO MONTE PASCHI DI SIENA Mutuo nr.32967806,28	Manutenzione straordinaria strade e riqualificazione del territorio	1.960.000,00	1.266.922,60	4,04%	2007	2026		4131/876			50.235,79	143.769,04
ISTITUTO MONTE PASCHI DI SIENA Mutuo nr. 7411589477,33			1.600.000,00	1.230.532,12	variabile	2011	2030		4131/876			8.500,00	102.218,78
Totale IST. CREDITO MONTE PASCHI			5.060.000,00	3.388.039,70								17.500,00	
ISTITUTO BANCA DEXIA CREDIOP			1.500.000,00	1.136.036,18	5,113%	2009	2028		4131/876			7.634,97	
ISTITUTO BANCA DEXIA CREDIOP			1.500.000,00	1.136.036,18	5,113%	2009	2028		4131/876			17.942,18	
ISTITUTO BANCA DEXIA CREDIOP			1.500.000,00	1.136.036,18	5,113%	2009	2028		4131/876			21.377,92	
ISTITUTO BANCA DEXIA CREDIOP			1.500.000,00	1.136.036,18	5,113%	2009	2028		4131/876			10.330,12	120.696,90
Totale BANCA DEXIA CREDIOP			1.500.000,00	1.136.036,18								57.285,19	120.696,90
Totale Complessivo			7.551.000,00	5.176.369,09								179.623,04	553.346,92

QUADRO DEI MUTUI CONTRATTI 2012 E PRECEDENTI IN AMMORTAMENTO
NELL'ESERCIZIO 2017

n.	Ente mutuante	Finalità	Importo iniziale	Resto capitale al 01/01	Periodo ammortamento			Cap.	Quota capitale	Cap.	Quota interessi	Totale rata
					Tasso	Inizio	Fine					
4	CASSA DD.PP.Pos.45281/17/00	Acquisto Appartamento "prima e dopo di Noi"	150.000,00	81.790,52	4,704%	2009	2028	41311/836	10.259,58	9680/575	3.376,94	13.636,52
5	CASSA DD.PP.Pos.45450/10/00	Risanamento e messa in sicurezza biblioteca comunale	180.000,00	108.000,00	variabile	2011	2025	41311/831	12.000,00	5180/575	2.000,00	14.000,00
6	CASSA DD.PP.Pos.45484/10/00	Manutenzione straord. scuola media F. Fracchia	100.000,00	60.000,04	variabile	2011	2025	41311/833	6.666,66	4380/575	1.100,00	7.766,66
7	CASSA DD.PP.Pos.45449/12/00	Manutenzione edifici comunali	123.000,00	73.800,00	variabile	2011	2025	41311/832	8.200,00	1880/575	1.300,00	9.500,00
8	CASSA DD.PP.	Manutenzione strade del territorio comunale	438.000,00	262.800,00	variabile	2011	2025	41311/830	29.200,00	8180/575	4.500,00	33.700,00
Totale CASSA DD.PP.			991.000,00	586.390,56					66.326,24		12.276,94	78.603,18
5	ISTITUTO MONTE PASCHI DI SIENA Mutuo nr.741306050,40	Manutenzione straordinaria strade e ripristino frane	1.500.000,00	815.947,49	3,83%	2006	2025	41313/876	77.523,48	8182/581	30.515,54	108.039,02
6	ISTITUTO MONTE PASCHI DI SIENA Mutuo nr.32967806,28	Manutenzione straordinaria strade e riqualificazione del territorio	1.960.000,00	1.173.369,35	4,04%	2007	2026	41313/876	97.370,02	8182/581	46.419,02	143.789,04
7	ISTITUTO MONTE PASCHI DI SIENA Mutuo nr.7411589477,33	Manutenzione straordinaria edifici scolastici e manutenzione strade	1.500.000,00	1.154.313,34	variabile	2011	2030	41313/878	77.012,74	4282/581	8.500,00	105.012,74
Totale IST. CREDITO MONTE PASCHI			5.060.000,00	3.143.630,18						8182/581	17.500,00	
									251.906,24		102.934,56	354.840,80
8	ISTITUTO BANCA DEXIA CREDIOP	Manutenzione straordinaria edifici scolastici e manutenzione strade	1.500.600,00	1.072.624,47	5,113%	2009	2028	41313/876	66.695,39	4282/581	7.197,32	
										4382/581	16.913,71	
										8182/581	20.152,50	
										10382/581	9.737,88	120.696,90
Totale BANCA DEXIA CREDIOP			1.500.600,00	1.072.624,47					66.695,39		54.001,51	120.696,90
Totale Complessivo			7.551.600,00	4.802.645,21					384.927,87		169.213,01	554.140,83



ALLEGATO SERVIZI A DOMANDA

BILANCIO PREVISIONALE 2015

Comune di Zola Predosa
Piazza della Repubblica 1 - 40069 Zola Predosa
centralino 051.61.61.611
www.comune.zolapredosa.bo.it
info@comune.zolapredosa.bo.it
codice fiscale 01041340371 partita iva 00529991200

BILANCIO PREVENTIVO 2015- RIEPILOGO DEI SERVIZI A DOMANDA INDIVIDUALE E PERCENTUALE DI COPERTURA

BILANCIO PREVENTIVO 2015- RIEPILOGO DEI SERVIZI A DOMANDA INDIVIDUALE E PERCENTUALE DI COPERTURA

SERVIZIO	S P E S E			E N T R A T E			COPERTURA					COPERT. CONS. 12
	PERSONALE	AMMORTAMENTO	ALTRE SPESE	TOTALE	CONTRIBUTI	ALTRE ENTRATE	TOTALE	PREV. 2015	PREV. 2014	PREV. 2013	PREV. 2012	
SERVIZI ISTRUZIONE PUBBLICA (*)	110.060	-	257.879	367.939	3.200	150.000	153.200	41,64	33,60	36,19	34,85	35,16
Trasporto scolastico	97.801	-	96.236	194.037	3.200	38.000	41.200	21,23	20,53	23,44	23,52	21,97
Servizi scolastici complementari	12.259	-	161.643	173.902	-	112.000	112.000	64,40	47,91	52,59	55,28	60,35
SERVIZI NEL SETTORE SOCIALE	864.275	-	482.975	1.347.250	30.000	398.000	428.000	63,54	60,67	59,17	62,70	33,21
Servizio Asilo Nido (1)	864.275	-	482.975	1.347.250	30.000	398.000	428.000	63,54	60,67	59,17	62,70	33,21
TOTALE COMPLESSIVO	974.335	-	740.854	1.715.189	33.200	548.000	581.200	55,80	51,86	52,22	54,90	56,00

(*) Il servizio Refezione non è stato indicato, in quanto a partire dal mese di settembre 2007, la Soc. Melanangio, che gestisce il servizio, provvede direttamente alla bolletta

(1) Le spese del servizio Asilo nido sono escluse per il 50% dal calcolo della percentuale di copertura dei servizi pubblici a domanda individuale.

Si precisa che per una corretta lettura, in tale prospetto riepilogativo tali spese sono state iscritte per l'intero, ma nel totale complessivo ridotte al 50%

COMUNE DI ZOLA PREDOSA

PROVINCIA DI BOLOGNA

ZOLA PREDOSA

PIAZZA DELLA REPUBBLICA, 1

01041340371

00529991200

**BILANCIO PLURIENNALE
TRIENNIO 2015 - 2017**

COMUNE DI ZOLA PREDOSA

PROVINCIA DI BOLOGNA

ZOLA PREDOSA

PIAZZA DELLA REPUBBLICA, 1

01041340371

00529991200

**BILANCIO PLURIENNALE
TRIENNIO 2015 - 2017**

PARTE ENTRATA

COMUNE DI ZOLA PREDOSA PROVINCIA DI BOLOGNA

BILANCIO PLURIENNALE ENTRATA TRIENNIO 2015 - 2017

RISORSE	Accertamenti ultimo esercizio	Previsioni esercizio in corso	PREVISIONI DEL BILANCIO PLURIENNALE 2015 - 2017				ANNOTAZIONI
			Anno 2015	Anno 2016	Anno 2017	TOTALE	
TITOLO: 0							
CATEGORIA: 0							
0	0,00	0,00	CO	530.000,00	219.366,00	749.366,00	
			T	530.000,00	219.366,00	749.366,00	
AVANZO DI AMMINISTRAZIONE							
TOTALE CATEGORIA: 0	0,00	0,00	CO	530.000,00	219.366,00	749.366,00	
			T	530.000,00	219.366,00	749.366,00	
TOTALE TITOLO: 0	0,00	0,00	CO	530.000,00	219.366,00	749.366,00	
			T	530.000,00	219.366,00	749.366,00	
ENTRATE TRIBUTARIE							
TITOLO: 1							
CATEGORIA: 1							
Imposte							
101	207.293,70	120.000,00	CO	254.000,00	254.000,00	762.000,00	
Imposta Comunale Immobili			T	254.000,00	254.000,00	762.000,00	
102	26,38	0,00	CO	1.600,00	1.600,00	4.800,00	
			T	1.600,00	1.600,00	4.800,00	
103	245.283,29	255.000,00	CO	260.000,00	260.000,00	780.000,00	
Imposta comunale sulla pubblicita'			T	260.000,00	260.000,00	780.000,00	
104	0,00	0,00	CO	0,00	0,00	0,00	
			T	0,00	0,00	0,00	
105	1.560.000,00	1.860.000,00	CO	1.860.000,00	2.263.000,00	6.386.000,00	
Addizionale I.R.P.E.F.			T	1.860.000,00	2.263.000,00	6.386.000,00	
106	0,00	0,00	CO	0,00	0,00	0,00	
			T	0,00	0,00	0,00	
107	0,00	0,00	CO	0,00	0,00	0,00	
Compartecipazione IVA			T	0,00	0,00	0,00	
110	5.102.427,72	7.171.012,00	CO	6.950.000,00	6.950.000,00	20.850.000,00	
			T	6.950.000,00	6.950.000,00	20.850.000,00	

COMUNE DI ZOLA PREDOSA PROVINCIA DI BOLOGNA

BILANCIO PLURIENNALE ENTRATA TRIENNIO 2015 - 2017

RISORSE	Accertamenti ultimo esercizio	Previsioni esercizio in corso	PREVISIONI DEL BILANCIO PLURIENNALE 2015 - 2017				ANNOTAZIONI
			Anno 2015	Anno 2016	Anno 2017	TOTALE	
TOTALE CATEGORIA: 1	7.115.031,09	9.406.012,00	CO	9.325.600,00	9.728.600,00	28.782.800,00	
			T	9.325.600,00	9.728.600,00	28.782.800,00	
CATEGORIA: 2							
Tasse							
120	104.721,53	121.600,00	CO	108.500,00	108.500,00	325.500,00	
T.O.S.A.P. Tassa per l'Occupazione di Spazi ed Aree Pubbliche			T	108.500,00	108.500,00	325.500,00	
121	263.642,78	60.000,00	CO	16.000,00	16.000,00	48.000,00	
Tassa Rifiuti Solidi Urbani			T	16.000,00	16.000,00	48.000,00	
122	22.737,32	4.500,00	CO	0,00	0,00	0,00	
Addizionale erariale E.C.A. art.3 comma 39 l. 28/12/1995			T	0,00	0,00	0,00	
124	0,00	0,00	CO	0,00	0,00	0,00	
Tassa di concessione su atti e provvedimenti comunali			T	0,00	0,00	0,00	
126	0,00	0,00	CO	0,00	0,00	0,00	
Altre tasse			T	0,00	0,00	0,00	
127	3.174.941,00	3.207.278,00	CO	3.268.505,00	3.268.505,00	9.805.515,00	
T.A.R.E.S.			T	3.268.505,00	3.268.505,00	9.805.515,00	
128	160.619,00	161.000,00	CO	164.000,00	164.000,00	492.000,00	
Addizionale Provinciale TARES			T	164.000,00	164.000,00	492.000,00	
TOTALE CATEGORIA: 2	3.726.661,63	3.554.378,00	CO	3.557.005,00	3.557.005,00	10.671.015,00	
			T	3.557.005,00	3.557.005,00	10.671.015,00	
CATEGORIA: 3							
Tributi speciali ed altre entrate tributarie proprie							
130	8.227,08	10.000,00	CO	10.000,00	10.000,00	30.000,00	
Diritti per le pubbliche affissioni			T	10.000,00	10.000,00	30.000,00	
131	0,00	0,00	CO	0,00	0,00	0,00	
Diritti o canoni per la raccolta e la depurazione delle acque di rifiuto			T	0,00	0,00	0,00	
132	0,00	0,00	CO	0,00	0,00	0,00	
Altre entrate tributarie proprie - Fondo sperimentale di riequilibrio			T	0,00	0,00	0,00	

COMUNE DI ZOLA PREDOSA **PROVINCIA DI BOLOGNA**

BILANCIO PLURIENNALE ENTRATA TRIENNIO 2015 - 2017

RISORSE	Accertamenti ultimo esercizio	Previsioni esercizio in corso		PREVISIONI DEL BILANCIO PLURIENNALE 2015 - 2017				ANNOTAZIONI
				Anno 2015	Anno 2016	Anno 2017	TOTALE	
133 Altre entrate tributarie proprie - Fondo Solidarieta' Comunale	1.213.075,32	982.700,00	CO	207.897,00	207.897,00	207.897,00	623.691,00	
			T	207.897,00	207.897,00	207.897,00	623.691,00	
135 I.R.A.P. - Quota di compartecipazione del Comune	0,00	0,00	CO	0,00	0,00	0,00	0,00	
			T	0,00	0,00	0,00	0,00	
136 Sanzioni Pecuniarie tasse Comunali	22.338,90	4.500,00	CO	8.500,00	8.500,00	8.500,00	25.500,00	
			T	8.500,00	8.500,00	8.500,00	25.500,00	
TOTALE CATEGORIA: 3	1.243.641,30	997.200,00	CO	226.397,00	226.397,00	226.397,00	679.191,00	
			T	226.397,00	226.397,00	226.397,00	679.191,00	
TOTALE TITOLO: 1	12.085.334,02	13.957.590,00	CO	13.109.002,00	13.512.002,00	13.512.002,00	40.133.006,00	
			T	13.109.002,00	13.512.002,00	13.512.002,00	40.133.006,00	

COMUNE DI ZOLA PREDOSA PROVINCIA DI BOLOGNA

BILANCIO PLURIENNALE ENTRATA TRIENNIO 2015 - 2017

RISORSE	Accertamenti ultimo esercizio	Previsioni esercizio in corso	PREVISIONI DEL BILANCIO PLURIENNALE 2015 - 2017				ANNOTAZIONI
			Anno 2015	Anno 2016	Anno 2017	TOTALE	
TITOLO: 2							
ENTRATE DERIVANTI DA CONTRIBUTI E TRASF. CORRENTI DELLO STATO, DELLA REGIONE E DI ALTRI ENTI PUBBLICI ANCHE IN RAPPORTO ALL'							
CATEGORIA: 1							
Contributi e trasferimenti correnti dallo Stato							
201	0,00	0,00	CO	0,00	0,00	0,00	0,00
Trasferimenti dallo Stato : Fondo ordinario			T	0,00	0,00	0,00	0,00
202	0,00	0,00	CO	0,00	0,00	0,00	0,00
Trasferimenti dallo Stato: Fondo consolidato			T	0,00	0,00	0,00	0,00
204	78.786,74	78.786,00	CO	78.786,00	78.786,00	78.786,00	236.358,00
Trasferimenti dallo Stato: Fondo per lo sviluppo degli investimenti			T	78.786,00	78.786,00	78.786,00	236.358,00
205	2.158.281,63	212.816,00	CO	70.292,00	60.292,00	60.292,00	190.876,00
Trasferimenti dallo Stato per finalita' diverse			T	70.292,00	60.292,00	60.292,00	190.876,00
208	0,00	0,00	CO	0,00	0,00	0,00	0,00
Rimborso spese per Referendum			T	0,00	0,00	0,00	0,00
209	63.073,72	30.000,00	CO	0,00	0,00	0,00	0,00
Rimborso spese per elezioni politiche			T	0,00	0,00	0,00	0,00
TOTALE CATEGORIA: 1	2.300.142,09	321.602,00	CO	149.078,00	139.078,00	139.078,00	427.234,00
			T	149.078,00	139.078,00	139.078,00	427.234,00
CATEGORIA: 2							
Contributi e trasferimenti correnti dalla Regione							
211	15.033,69	15.000,00	CO	11.610,00	11.610,00	11.610,00	34.830,00
Trasferimenti dalla Regione: Risorse destinate all'Istruzione			T	11.610,00	11.610,00	11.610,00	34.830,00
217	0,00	0,00	CO	0,00	0,00	0,00	0,00
Trasferimenti dalla Regione in conto interessi su mutuo			T	0,00	0,00	0,00	0,00
218	0,00	0,00	CO	0,00	0,00	0,00	0,00
Trasferimenti dalla Regione: Risorse destinate a Funzioni nel Settore Sociale			T	0,00	0,00	0,00	0,00
219	5.000,00	5.000,00	CO	5.000,00	5.000,00	5.000,00	15.000,00
Trasferimenti dalla Regione: Risorse destinate alla Qualificazione Asilo nido			T	5.000,00	5.000,00	5.000,00	15.000,00
220	25.322,84	66.500,00	CO	6.000,00	6.000,00	6.000,00	18.000,00
Trasferimenti dalla Regione: Risorse destinate a finalita' diverse			T	6.000,00	6.000,00	6.000,00	18.000,00

COMUNE DI ZOLA PREDOSA

PROVINCIA DI BOLOGNA

BILANCIO PLURIENNALE ENTRATA TRIENNIO 2015 - 2017

RISORSE	Accertamenti ultimo esercizio	Previsioni esercizio in corso	PREVISIONI DEL BILANCIO PLURIENNALE 2015 - 2017				ANNOTAZIONI
			Anno 2015	Anno 2016	Anno 2017	TOTALE	
TOTALE CATEGORIA: 2	45.356,53	86.500,00	CO	22.610,00	22.610,00	67.830,00	
			T	22.610,00	22.610,00	67.830,00	
Contributi e trasferimenti dalla Regione per funzioni delegate							
CATEGORIA: 3							
231 Trasferimenti dalla Regione per Funzioni Delegate nell'ambito del settore sociale	0,00	0,00	CO	0,00	0,00	0,00	
			T	0,00	0,00	0,00	
233 Trasferimenti dalla Regione per Funzioni Delegate/Gestione Ambiente	3.548,34	40.000,00	CO	1.280,00	1.280,00	3.840,00	
			T	1.280,00	1.280,00	3.840,00	
234 Trasferimenti dalla Regione per Funzioni Delegate attivita' venatoria	0,00	0,00	CO	0,00	0,00	0,00	
			T	0,00	0,00	0,00	
235 Altri Trasferimenti dalla Regione per Funzioni Delegate	0,00	0,00	CO	0,00	0,00	0,00	
			T	0,00	0,00	0,00	
TOTALE CATEGORIA: 3	3.548,34	40.000,00	CO	1.280,00	1.280,00	3.840,00	
			T	1.280,00	1.280,00	3.840,00	
Contributi e trasferimenti da parte di organismi comunitari e internazionali							
CATEGORIA: 4							
250 Contributi da Organismi Comunitari e Internazionali	4.263,42	55.300,00	CO	55.000,00	55.000,00	165.000,00	
			T	55.000,00	55.000,00	165.000,00	
TOTALE CATEGORIA: 4	4.263,42	55.300,00	CO	55.000,00	55.000,00	165.000,00	
			T	55.000,00	55.000,00	165.000,00	
Contributi e trasferimenti correnti da altri enti del settore pubblico							
CATEGORIA: 5							
241 Trasferimenti da Province: Risorse destinate a finalita' diverse	37.729,00	38.300,00	CO	33.000,00	33.000,00	99.000,00	
			T	33.000,00	33.000,00	99.000,00	
242 Trasferimenti da aziende sanitarie e ospedaliere	0,00	0,00	CO	0,00	0,00	0,00	
			T	0,00	0,00	0,00	
260 Contributi da Comuni: Risorse destinate a finalita' diverse	35.389,18	38.914,00	CO	208.955,00	208.955,00	626.865,00	
			T	208.955,00	208.955,00	626.865,00	
TOTALE CATEGORIA: 5	73.118,18	77.214,00	CO	241.955,00	241.955,00	725.865,00	
			T	241.955,00	241.955,00	725.865,00	

COMUNE DI ZOLA PREDOSA **PROVINCIA DI BOLOGNA**

BILANCIO PLURIENNALE ENTRATA TRIENNIO 2015 - 2017

RISORSE	Accertamenti ultimo esercizio	Previsioni esercizio in corso	PREVISIONI DEL BILANCIO PLURIENNALE 2015 - 2017				ANNOTAZIONI
			Anno 2015	Anno 2016	Anno 2017	TOTALE	
TOTALE TITOLO: 2	2.426.428,56	580.616,00	459.923,00	459.923,00	459.923,00	1.389.769,00	
		T	459.923,00	459.923,00	459.923,00	1.389.769,00	

COMUNE DI ZOLA PREDOSA

PROVINCIA DI BOLOGNA

BILANCIO PLURIENNALE ENTRATA TRIENNIO 2015 - 2017

RISORSE	Accertamenti ultimo esercizio	Previsioni esercizio in corso	PREVISIONI DEL BILANCIO PLURIENNALE 2015 - 2017				ANNOTAZIONI
			Anno 2015	Anno 2016	Anno 2017	TOTALE	
TITOLO: 3							
ENTRATE EXTRATRIBUTARIE							
CATEGORIA: 1							
Proventi dei servizi pubblici							
301	7.601,12	15.000,00	CO	5.500,00	5.500,00	16.500,00	
Risorse destinate alla segreteria, personale ed organizzazione			T	5.500,00	5.500,00	16.500,00	
302	79.364,90	79.000,00	CO	79.000,00	79.000,00	237.000,00	
Risorse destinate all' Ufficio Tecnico			T	79.000,00	79.000,00	237.000,00	
303	28.791,61	32.000,00	CO	31.100,00	31.100,00	93.300,00	
Risorse destinate al servizio anagrafe, stato civile, elettorale e leva			T	31.100,00	31.100,00	93.300,00	
305	846,00	15.000,00	CO	5.800,00	5.800,00	17.400,00	
Risorse destinate alla polizia municipale - ordinanze			T	5.800,00	5.800,00	17.400,00	
306	59.113,50	160.000,00	CO	200.000,00	284.000,00	768.000,00	
Risorse destinate alla polizia municipale - finalizzate al codice della strada			T	200.000,00	284.000,00	768.000,00	
310	152.411,64	141.000,00	CO	170.000,00	170.000,00	510.000,00	
Risorse destinate all'assistenza scolastica, trasporto, refezione e altri servizi			T	170.000,00	170.000,00	510.000,00	
312	38.215,00	33.290,00	CO	31.484,00	31.484,00	94.452,00	
Risorse destinate ad attivita' culturali e servizi diversi nel settore culturale			T	31.484,00	31.484,00	94.452,00	
314	37.517,95	38.000,00	CO	38.091,00	38.091,00	114.273,00	
Risorse destinate a Stadio Comunale, Palazzo Sport, altri imp. sportivi, cultura e tempo libero			T	38.091,00	38.091,00	114.273,00	
322	51.355,00	51.355,00	CO	51.355,00	51.355,00	154.065,00	
Risorse destinate al servizio idrico integrato			T	51.355,00	51.355,00	154.065,00	
323	0,00	30.000,00	CO	30.700,00	30.700,00	92.100,00	
Risorse destinate al servizio smaltimento rifiuti			T	30.700,00	30.700,00	92.100,00	
324	427.219,01	415.000,00	CO	398.000,00	398.000,00	1.194.000,00	
Risorse destinate all'asilo nido, servizi per l'infanzia e per i minori			T	398.000,00	398.000,00	1.194.000,00	
326	0,00	0,00	CO	0,00	0,00	0,00	
Risorse destinate a Strutture Residenziali e Ricoveri			T	0,00	0,00	0,00	

COMUNE DI ZOLA PREDOSA

PROVINCIA DI BOLOGNA

BILANCIO PLURIENNALE ENTRATA TRIENNIO 2015 - 2017

RISORSE	Accertamenti ultimo esercizio	Previsioni esercizio in corso	PREVISIONI DEL BILANCIO PLURIENNALE 2015 - 2017				ANNOTAZIONI
			Anno 2015	Anno 2016	Anno 2017	TOTALE	
128 Risorse destinate al servizio necroscopico e cimiteriale	0,00	0,00	0,00	0,00	0,00	0,00	
			0,00	0,00	0,00	0,00	
129 Altri Proventi Servizi Pubblici: Farmacia	238.688,53	0,00	0,00	0,00	0,00	0,00	
			0,00	0,00	0,00	0,00	
TOTALE CATEGORIA: 1	1.121.124,26	1.009.645,00	1.041.030,00	1.125.030,00	1.125.030,00	3.291.090,00	
			1.041.030,00	1.125.030,00	1.125.030,00	3.291.090,00	
CATEGORIA: 2							
Proventi dei beni dell'ente							
340 Gestione dei fabbricati	124.774,41	144.880,00	94.000,00	94.000,00	94.000,00	282.000,00	
			94.000,00	94.000,00	94.000,00	282.000,00	
TOTALE CATEGORIA: 2	124.774,41	144.880,00	94.000,00	94.000,00	94.000,00	282.000,00	
			94.000,00	94.000,00	94.000,00	282.000,00	
CATEGORIA: 3							
Interessi su anticipazioni e crediti							
361 Interessi su depositi di denaro o valori mobiliari	18.069,80	15.000,00	15.000,00	15.000,00	15.000,00	45.000,00	
			15.000,00	15.000,00	15.000,00	45.000,00	
362 Interessi di mora da altri soggetti	0,00	0,00	0,00	0,00	0,00	0,00	
			0,00	0,00	0,00	0,00	
363 Interessi su anticipazioni e crediti diversi	0,00	0,00	0,00	0,00	0,00	0,00	
			0,00	0,00	0,00	0,00	
TOTALE CATEGORIA: 3	18.069,80	15.000,00	15.000,00	15.000,00	15.000,00	45.000,00	
			15.000,00	15.000,00	15.000,00	45.000,00	
CATEGORIA: 4							
Utili netti delle aziende speciali e partecipate, dividendi di società							
391 Dividendi su Partecipazioni	49.813,46	49.000,00	29.000,00	29.000,00	29.000,00	87.000,00	
			29.000,00	29.000,00	29.000,00	87.000,00	
TOTALE CATEGORIA: 4	49.813,46	49.000,00	29.000,00	29.000,00	29.000,00	87.000,00	
			29.000,00	29.000,00	29.000,00	87.000,00	

COMUNE DI ZOLA PREDOSA PROVINCIA DI BOLOGNA

BILANCIO PLURIENNALE ENTRATA TRIENNIO 2015 - 2017

RISORSE	Accertamenti ultimo esercizio	Previsioni esercizio in corso	PREVISIONI DEL BILANCIO PLURIENNALE 2015 - 2017				ANNOTAZIONI
			Anno 2015	Anno 2016	Anno 2017	TOTALE	
CATEGORIA: 5							
Proventi diversi:							
365	457.387,54	665.306,00	CO	442.156,00	442.156,00	1.326.680,00	
Rimborsi e Proventi Diversi			T	442.156,00	442.156,00	1.326.680,00	
370	0,00	0,00	CO	0,00	0,00	0,00	
Rimborsi e concorsi destinati all'anagrafe, stato civile, elettorale e leva			T	0,00	0,00	0,00	
390	43.000,00	43.000,00	CO	43.000,00	43.000,00	129.000,00	
Canoni occupazione spazi ed aree pubbliche, canoni concessori e ricognitori			T	43.000,00	43.000,00	129.000,00	
392	23.894,50	67.584,00	CO	24.000,00	24.000,00	72.000,00	
Proventi da Sponsor			T	24.000,00	24.000,00	72.000,00	
TOTALE CATEGORIA: 5	524.282,04	775.890,00	CO	509.156,00	509.156,00	1.527.680,00	
			T	509.156,00	509.156,00	1.527.680,00	
TOTALE TITOLO: 3	1.838.063,97	1.994.415,00	CO	1.772.186,00	1.772.186,00	5.232.770,00	
			T	1.772.186,00	1.772.186,00	5.232.770,00	

COMUNE DI ZOLA PREDOSA

PROVINCIA DI BOLOGNA

BILANCIO PLURIENNALE ENTRATA TRIENNIO 2015 - 2017

RISORSE	Accertamenti ultimo esercizio	Previsioni esercizio in corso	PREVISIONI DEL BILANCIO PLURIENNALE 2015 - 2017				ANNOTAZIONI
			Anno 2015	Anno 2016	Anno 2017	TOTALE	
TITOLO: 4							
ENTRATE DERIVANTI DA ALIENAZIONI, DA TRASFERIMENTI DI CAPITALE E DA RISCOSSIONI DI CREDITI							
CATEGORIA: 1							
Alienazione di beni patrimoniali							
401	550.295,38	0,00	CO	0,00	0,00	0,00	0,00
Alienazione beni mobili e Diritti Reali su beni mobili			T	0,00	0,00	0,00	0,00
402	60.576,94	1.332.610,00	CO	1.107.337,00	0,00	0,00	1.107.337,00
Alienazione Beni Immobili e Diritti Reali su Beni Immobili			T	1.107.337,00	0,00	0,00	1.107.337,00
403	0,00	0,00	CO	0,00	0,00	0,00	0,00
Alienazione aree per Edilizia Agevolata			T	0,00	0,00	0,00	0,00
404	0,00	0,00	CO	0,00	0,00	0,00	0,00
Proventi concessioni cimiteriali			T	0,00	0,00	0,00	0,00
405	0,00	0,00	CO	0,00	0,00	0,00	0,00
Alienazione di titoli			T	0,00	0,00	0,00	0,00
TOTALE CATEGORIA: 1	610.872,32	1.332.610,00	CO	1.107.337,00	0,00	0,00	1.107.337,00
			T	1.107.337,00	0,00	0,00	1.107.337,00
CATEGORIA: 2							
Trasferimenti di capitale dallo Stato							
411	0,00	0,00	CO	0,00	0,00	0,00	0,00
Contributo ordinario dallo stato			T	0,00	0,00	0,00	0,00
TOTALE CATEGORIA: 2	0,00	0,00	CO	0,00	0,00	0,00	0,00
			T	0,00	0,00	0,00	0,00
CATEGORIA: 3							
Trasferimenti di capitale dalla Regione							
412	0,00	0,00	CO	0,00	0,00	0,00	0,00
Contributo straordinario dallo stato			T	0,00	0,00	0,00	0,00
420	0,00	0,00	CO	78.639,00	0,00	0,00	78.639,00
Contributi della regione per opere di viabilita'			T	78.639,00	0,00	0,00	78.639,00
421	0,00	0,00	CO	0,00	0,00	0,00	0,00
Contributi dalla regione per opere di fognatura			T	0,00	0,00	0,00	0,00

COMUNE DI ZOLA PREDOSA

PROVINCIA DI BOLOGNA

BILANCIO PLURIENNALE ENTRATA TRIENNIO 2015 - 2017

RISORSE	Accertamenti ultimo esercizio	Previsioni esercizio in corso	PREVISIONI DEL BILANCIO PLURIENNALE 2015 - 2017				ANNOTAZIONI
			Anno 2015	Anno 2016	Anno 2017	TOTALE	
422 Contributi dalla regione per opere di riqualificazione energetica	1.229.771,55	0,00 CO	0,00	0,00	0,00	0,00	
423 Contributi dalla regione per interventi di carattere sociale	0,00	0,00 CO	17.690,00	0,00	0,00	17.690,00	
424 Contributi dalla Regione per Trasporto Scolastico	0,00	0,00 CO	0,00	0,00	0,00	0,00	
425 Contributi c/capitale da altri Enti del Settore Pubblico: altri enti del settore pubblico	0,00	0,00 CO	0,00	0,00	0,00	0,00	
TOTALE CATEGORIA: 3	1.229.771,55	0,00 CO	96.329,00	0,00	0,00	96.329,00	
CATEGORIA: 4		T	96.329,00	0,00	0,00	96.329,00	
435 Contributi c/capitale da altri Enti del Settore Pubblico: altri enti del settore pubblico	0,00	160.000,00 CO	60.000,00	0,00	0,00	60.000,00	
TOTALE CATEGORIA: 4	0,00	T	60.000,00	0,00	0,00	60.000,00	
CATEGORIA: 5		T	60.000,00	0,00	0,00	60.000,00	
440 Proventi delle concessioni edilizie	725.725,29	780.000,00 CO	1.000.000,00	700.000,00	700.000,00	2.400.000,00	
445 Contributi da privati per opere di acquedotto	0,00	0,00 CO	0,00	0,00	0,00	0,00	
446 Contributi da privati per opere di viabilità	0,00	0,00 CO	0,00	0,00	0,00	0,00	
TOTALE CATEGORIA: 5	725.725,29	780.000,00 CO	1.000.000,00	700.000,00	700.000,00	2.400.000,00	
CATEGORIA: 6		T	1.000.000,00	700.000,00	700.000,00	2.400.000,00	
464 Riscossione di crediti da aziende di pubblici servizi	0,00	0,00 CO	0,00	0,00	0,00	0,00	
		T	0,00	0,00	0,00	0,00	

COMUNE DI ZOLA PREDOSA PROVINCIA DI BOLOGNA

BILANCIO PLURIENNALE ENTRATA TRIENNIO 2015 - 2017

RISORSE	Accertamenti ultimo esercizio	Previsioni esercizio in corso	PREVISIONI DEL BILANCIO PLURIENNALE 2015 - 2017				ANNOTAZIONI
			Anno 2015	Anno 2016	Anno 2017	TOTALE	
TOTALE CATEGORIA: 6	0,00	0,00	0,00	0,00	0,00	0,00	
		T	0,00	0,00	0,00	0,00	
TOTALE TITOLO: 4	2.566.369,16	2.272.610,00	2.263.666,00	700.000,00	700.000,00	3.663.666,00	
		T	2.263.666,00	700.000,00	700.000,00	3.663.666,00	

COMUNE DI ZOLA PREDOSA PROVINCIA DI BOLOGNA

BILANCIO PLURIENNALE ENTRATA TRIENNIO 2015 - 2017

RISORSE	Accertamenti ultimo esercizio	Previsioni esercizio in corso	PREVISIONI DEL BILANCIO PLURIENNALE 2015 - 2017				ANNOTAZIONI
			Anno 2015	Anno 2016	Anno 2017	TOTALE	
TITOLO: 5							
ENTRATE DERIVANTI DA ACCENSIONE DI PRESTITI							
CATEGORIA: 1	Anticipazioni di cassa						
501 Anticipazioni di tesoreria	0,00	2.582.285,00	CO	2.582.285,00	2.582.285,00	2.582.285,00	7.746.855,00
			T	2.582.285,00	2.582.285,00	2.582.285,00	7.746.855,00
TOTALE CATEGORIA: 1	0,00	2.582.285,00	CO	2.582.285,00	2.582.285,00	2.582.285,00	7.746.855,00
			T	2.582.285,00	2.582.285,00	2.582.285,00	7.746.855,00
CATEGORIA: 3	Assunzione di mutui e prestiti						
503 Assunzione di mutui dalla Cassa Depositi e Prestiti	0,00	0,00	CO	0,00	0,00	0,00	0,00
			T	0,00	0,00	0,00	0,00
531 Assunzione di mutui da Istituto di Credito Sportivo	0,00	0,00	CO	0,00	0,00	0,00	0,00
			T	0,00	0,00	0,00	0,00
538 Assunzione di mutui da altri soggetti	0,00	0,00	CO	0,00	0,00	0,00	0,00
			T	0,00	0,00	0,00	0,00
TOTALE CATEGORIA: 3	0,00	0,00	CO	0,00	0,00	0,00	0,00
			T	0,00	0,00	0,00	0,00
TOTALE TITOLO: 5	0,00	2.582.285,00	CO	2.582.285,00	2.582.285,00	2.582.285,00	7.746.855,00
			T	2.582.285,00	2.582.285,00	2.582.285,00	7.746.855,00

COMUNE DI ZOLA PREDOSA

PROVINCIA DI BOLOGNA

BILANCIO PLURIENNALE ENTRATA TRIENNIO 2015 - 2017

RISORSE	Accertamenti ultimo esercizio	Previsioni esercizio in corso	PREVISIONI DEL BILANCIO PLURIENNALE 2015 - 2017				ANNOTAZIONI
			Anno 2015	Anno 2016	Anno 2017	TOTALE	
TOTALE AVANZO DI AMMINISTRAZIONE	0,00	0,00	0,00	530.000,00	219.366,00	749.366,00	
			0,00	530.000,00	219.366,00	749.366,00	
TOTALE TITOLO 1	12.085.334,02	13.957.590,00	13.109.002,00	13.512.002,00	13.512.002,00	40.133.006,00	
			13.109.002,00	13.512.002,00	13.512.002,00	40.133.006,00	
TOTALE TITOLO 2	2.426.428,56	580.616,00	469.923,00	459.923,00	459.923,00	1.389.769,00	
			469.923,00	459.923,00	459.923,00	1.389.769,00	
TOTALE TITOLO 3	1.838.063,97	1.994.415,00	1.688.398,00	1.772.186,00	1.772.186,00	5.232.770,00	
			1.688.398,00	1.772.186,00	1.772.186,00	5.232.770,00	
TOTALE TITOLO 4	2.566.369,16	2.272.610,00	2.263.666,00	700.000,00	700.000,00	3.663.666,00	
			2.263.666,00	700.000,00	700.000,00	3.663.666,00	
TOTALE TITOLO 5	0,00	2.582.285,00	2.582.285,00	2.582.285,00	2.582.285,00	7.746.855,00	
			2.582.285,00	2.582.285,00	2.582.285,00	7.746.855,00	
TOTALE GENERALE ENTRATA	18.916.195,71	21.387.516,00	20.113.274,00	19.556.396,00	19.245.762,00	58.915.432,00	
			20.113.274,00	19.556.396,00	19.245.762,00	58.915.432,00	

COMUNE DI ZOLA PREDOSA

PROVINCIA DI BOLOGNA

ZOLA PREDOSA

PIAZZA DELLA REPUBBLICA, 1

01041340371

00529991200

**BILANCIO PLURIENNALE
TRIENNIO 2015 - 2017**

PARTE USCITA

COMUNE DI ZOLA PREDOSA

PROVINCIA DI BOLOGNA

BILANCIO PLURIENNALE USCITA TRIENNIO 2015 - 2017 RIEPILOGO PER INTERVENTI

INTERVENTI	Impegni ultimo esercizio	Previsioni esercizio in corso	PREVISIONI DEL BILANCIO PLURIENNALE 2015 - 2017				ANNOTAZIONI
			Anno 2015	Anno 2016	Anno 2017	TOTALE	
TITOLO: 1							
SPESE CORRENTI							
Personale	4.886.181,60	4.747.872,28	CO	4.484.290,00	4.484.290,00	4.484.290,00	13.452.870,00
			SV	0,00	0,00	0,00	0,00
			T	4.484.290,00	4.484.290,00	4.484.290,00	13.452.870,00
Acquisto di beni di consumo e/o di materie prime	244.875,82	232.980,19	CO	211.506,00	209.506,00	209.506,00	630.518,00
			SV	0,00	0,00	0,00	0,00
			T	211.506,00	209.506,00	209.506,00	630.518,00
Prestazioni di servizi	7.497.501,95	7.585.293,53	CO	7.155.620,00	7.176.418,00	7.175.624,00	21.507.662,00
			SV	0,00	0,00	0,00	0,00
			T	7.155.620,00	7.176.418,00	7.175.624,00	21.507.662,00
Utilizzo di beni di terzi	8.929,98	8.970,00	CO	11.721,00	11.721,00	11.721,00	35.163,00
			SV	0,00	0,00	0,00	0,00
			T	11.721,00	11.721,00	11.721,00	35.163,00
Trasferimenti	2.580.394,03	2.553.190,00	CO	2.533.238,00	2.533.238,00	2.533.238,00	7.599.714,00
			SV	0,00	0,00	0,00	0,00
			T	2.533.238,00	2.533.238,00	2.533.238,00	7.599.714,00
Interessi passivi ed oneri finanziari diversi	213.663,39	226.971,00	CO	191.597,00	179.624,00	169.214,00	540.435,00
			SV	0,00	0,00	0,00	0,00
			T	191.597,00	179.624,00	169.214,00	540.435,00
Imposte e tasse	339.029,38	363.372,00	CO	361.590,00	361.590,00	361.590,00	1.084.770,00
			SV	0,00	0,00	0,00	0,00
			T	361.590,00	361.590,00	361.590,00	1.084.770,00
Oneri straordinari della gestione corrente	188.419,21	289.520,00	CO	34.000,00	34.000,00	34.000,00	102.000,00
			SV	0,00	0,00	0,00	0,00
			T	34.000,00	34.000,00	34.000,00	102.000,00

COMUNE DI ZOLA PREDOSA PROVINCIA DI BOLOGNA

BILANCIO PLURIENNALE USCITA TRIENNIO 2015 - 2017 RIEPILOGO PER INTERVENTI

INTERVENTI	Impegni ultimo esercizio	Previsioni esercizio in corso	PREVISIONI DEL BILANCIO PLURIENNALE 2015 - 2017				ANNOTAZIONI
			Anno 2015	Anno 2016	Anno 2017	TOTALE	
Ammortamenti di esercizio	0,00	3.952,00	CO	0,00	0,00	0,00	
			SV	0,00	0,00	0,00	
			T	0,00	0,00	0,00	
Fondo svalutazione crediti	0,00	50.000,00	CO	300.000,00	300.000,00	900.000,00	
			SV	0,00	0,00	0,00	
			T	300.000,00	300.000,00	900.000,00	
Fondo di riserva	0,00	79.600,00	CO	80.000,00	80.000,00	240.000,00	
			SV	0,00	0,00	0,00	
			T	80.000,00	80.000,00	240.000,00	
TOTALE TITOLO: 1	15.958.995,36	16.141.721,00	CO	15.363.562,00	15.359.183,00	46.093.132,00	
			SV	0,00	0,00	0,00	
			T	15.363.562,00	15.370.387,00	46.093.132,00	

COMUNE DI ZOLA PREDOSA PROVINCIA DI BOLOGNA

BILANCIO PLURIENNALE USCITA TRIENNIO 2015 - 2017 RIEPILOGO PER INTERVENTI

INTERVENTI	Impegni ultimo esercizio	Previsioni esercizio in corso	PREVISIONI DEL BILANCIO PLURIENNALE 2015 - 2017				ANNOTAZIONI
			Anno 2015	Anno 2016	Anno 2017	TOTALE	
TITOLO: 2							
SPESA IN CONTO CAPITALE							
Acquisizione di beni immobili	676.633,26	1.993.610,00 SV	1.491.329,00	1.137.750,00	827.116,00	3.456.195,00	
Espropri e servitu' onerose	0,00	0,00 SV	0,00	0,00	0,00	0,00	
Acquisizione di beni mobili, macchine ed attrezzature tecnico-scientifiche	0,00	69.000,00 SV	80.000,00	80.000,00	80.000,00	240.000,00	
Incarichi professionali esterni	0,00	0,00 SV	0,00	0,00	0,00	0,00	
Trasferimenti di capitale	427.190,72	210.000,00 SV	192.337,00	12.250,00	12.250,00	216.837,00	
Partecipazioni azionarie	0,00	0,00 SV	0,00	0,00	0,00	0,00	
Conferimenti di capitale	0,00	0,00 SV	0,00	0,00	0,00	0,00	
TOTALE TITOLO: 2	1.103.823,98	2.272.610,00 SV	1.763.666,00	1.230.000,00	919.366,00	3.913.032,00	

COMUNE DI ZOLA PREDOSA PROVINCIA DI BOLOGNA

BILANCIO PLURIENNALE USCITA TRIENNIO 2015 - 2017 RIEPILOGO PER INTERVENTI

INTERVENTI	Impegni ultimo esercizio	Previsioni esercizio in corso	PREVISIONI DEL BILANCIO PLURIENNALE 2015 - 2017				ANNOTAZIONI
			Anno 2015	Anno 2016	Anno 2017	TOTALE	
TITOLO: 3							
SPESE PER RIMBORSO DI PRESTITI							
Rimborso per anticipazioni di cassa	0,00	2.582.285,00	CO	2.582.285,00	2.582.285,00	7.746.855,00	
			SV	0,00	0,00	0,00	
			T	2.582.285,00	2.582.285,00	7.746.855,00	
Rimborso di quota capitale di mutui e prestiti	378.601,89	390.900,00	CO	403.761,00	373.724,00	384.928,00	1.162.413,00
			SV	0,00	0,00	0,00	0,00
			T	403.761,00	373.724,00	384.928,00	1.162.413,00
TOTALE TITOLO: 3	378.601,89	2.973.185,00	CO	2.986.046,00	2.956.009,00	2.967.213,00	8.909.268,00
			SV	0,00	0,00	0,00	0,00
			T	2.986.046,00	2.956.009,00	2.967.213,00	8.909.268,00

COMUNE DI ZOLA PREDOSA PROVINCIA DI BOLOGNA

BILANCIO PLURIENNALE USCITA TRIENNIO 2015 - 2017 RIEPILOGO PER INTERVENTI

INTERVENTI	Impegni ultimo esercizio	Previsioni esercizio in corso	PREVISIONI DEL BILANCIO PLURIENNALE 2015 - 2017				ANNOTAZIONI
			Anno 2015	Anno 2016	Anno 2017	TOTALE	
TOTALE TITOLO 1	15.958.995,36	16.141.721,00	CO	15.363.562,00	15.370.387,00	15.359.183,00	46.093.132,00
			SV	0,00	0,00	0,00	0,00
			T	15.363.562,00	15.370.387,00	15.359.183,00	46.093.132,00
TOTALE TITOLO 2	1.103.823,98	2.272.610,00	SV	1.763.666,00	1.230.000,00	919.366,00	3.913.032,00
TOTALE TITOLO 3	378.601,89	2.973.185,00	CO	2.986.046,00	2.956.009,00	2.967.213,00	8.909.268,00
			SV	0,00	0,00	0,00	0,00
			T	2.986.046,00	2.956.009,00	2.967.213,00	8.909.268,00
TOTALE	17.441.421,23	21.387.516,00	CO	18.349.608,00	18.326.396,00	18.326.396,00	55.002.400,00
			SV	1.763.666,00	1.230.000,00	919.366,00	3.913.032,00
			T	20.113.274,00	19.556.396,00	19.245.762,00	58.915.432,00
DISAVANZO	0,00	0,00	CO	0,00	0,00	0,00	0,00
			SV	0,00	0,00	0,00	0,00
			T	0,00	0,00	0,00	0,00
TOTALE GENERALE SPESA	17.441.421,23	21.387.516,00	CO	18.349.608,00	18.326.396,00	18.326.396,00	55.002.400,00
			SV	1.763.666,00	1.230.000,00	919.366,00	3.913.032,00
			T	20.113.274,00	19.556.396,00	19.245.762,00	58.915.432,00

COMUNE DI ZOLA PREDOSA

PROVINCIA DI BOLOGNA

QUADRO GENERALE RIASSUNTIVO

BILANCIO PLURIENNALE - TRIENNIO 2015 / 2017

ENTRATA		2015	2016	2017	SPESA		2015	2016	2017
Tit. 1	ENTRATE TRIBUTARIE	13.109.002,00	13.512.002,00	13.512.002,00	Tit. 1	SPESE CORRENTI	15.363.562,00	15.370.387,00	15.359.183,00
Tit. 2	ENTRATE DERIVANTI DA CONTRIBUTI E TRASFERIMENTI CORRENTI DELLO STATO, DELLA REGIONE E DI ALTRI ENTI PUBBLICI ANCHE IN RAPPORTO ALL'ESERCIZIO DI FUNZIONI DELEGATE	469.923,00	459.923,00	459.923,00	Tit. 2	SPESE IN CONTO CAPITALE	1.763.666,00	1.230.000,00	919.366,00
Tit. 3	ENTRATE EXTRATRIBUTARIE	1.688.398,00	1.772.186,00	1.772.186,00	TOTALE Spese Finali		17.127.228,00	16.600.387,00	16.278.549,00
Tit. 4	ENTRATE DERIVANTI DA ALIENAZIONI, DA TRASFERIMENTI DI CAPITALE E DA RISCOSSIONI DI CREDITI	2.263.666,00	700.000,00	700.000,00	Tit. 3	SPESE PER RIMBORSO DI PRESTITI	2.986.046,00	2.956.009,00	2.967.213,00
TOTALE Entrate Finali		17.530.989,00	16.444.111,00	16.444.111,00					
Tit. 5	ENTRATE DERIVANTI DA ACCENSIONE DI PRESTITI	2.582.285,00	2.582.285,00	2.582.285,00					
TOTALE		20.113.274,00	19.026.396,00	19.026.396,00	TOTALE		20.113.274,00	19.556.396,00	19.245.762,00
Avanzo di Amministrazione		0,00	530.000,00	219.366,00	Disavanzo di Amministrazione		0,00	0,00	0,00
TOTALE ENTRATE		20.113.274,00	19.556.396,00	19.245.762,00	TOTALE SPESE		20.113.274,00	19.556.396,00	19.245.762,00

COMUNE DI ZOLA PREDOSA

PROVINCIA DI BOLOGNA

QUADRO GENERALE RIASSUNTIVO

BILANCIO PLURIENNALE - TRIENNIO 2015 / 2017

RISULTATI DIFFERENZIALI	2015	2016	2017	Note sugli Equilibri
A) EQUILIBRIO ECONOMICO FINANZIARIO				
Entrate Titoli I + II + III (+)	15.267.323,00	15.744.111,00	15.744.111,00	
Spese Correnti Titolo I (-)	15.363.562,00	15.370.387,00	15.359.183,00	
Differenza	-96.239,00	373.724,00	384.928,00	
Quote di Capitale Amm. to Mutui (-)	403.761,00	373.724,00	384.928,00	
Differenza *	-500.000,00	0,00	0,00	
B) EQUILIBRIO FINALE				
Entrate Finali Av. + Tit I + II + III + IV (+)	17.530.989,00	16.974.111,00	16.663.477,00	
Spese Finali Disav. + Titoli I + II (-)	17.127.228,00	16.600.387,00	16.278.549,00	
Saldo Netto da { Finanziare (-) Impiegare (+)	403.761,00	373.724,00	384.928,00	
				2015
				* La differenza di € -500.000,00 (50 %) è finanziata con le seguenti entrate :
				1) Quote Oneri di urbanizzazione 500.000,00
				2) Mutuo per debiti fuori bilancio 0,00
				3) Avanzo di amm. per debiti fuori bilancio 0,00
				2016
				* La differenza di € 0,00 è finanziata con le seguenti entrate:
				1) Quote Oneri di urbanizzazione 0,00
				2) Mutuo per debiti fuori bilancio 0,00
				3) Avanzo di amm. per debiti fuori bilancio 0,00
				2017
				* La differenza di € 0,00 è finanziata con le seguenti entrate:
				1) Quote Oneri di urbanizzazione 0,00
				2) Mutuo per debiti fuori bilancio 0,00
				3) Avanzo di amm. per debiti fuori bilancio 0,00

ZOLA PREDOSA, 27/05/2015

IL SEGRETARIO

IL RESP. DEL SERVIZIO FINANZIARIO

IL RAPPRESENTANTE LEGALE

**COMUNE DI ZOLA PREDOSA
PROVINCIA DI BOLOGNA**

ZOLA PREDOSA
PIAZZA DELLA REPUBBLICA, 1
C.F. : 01041340371
P.I.V.A. : 00529991200

**RELAZIONE
PREVISIONALE
PROGRAMMATICA PER IL
TRIENNIO 2015 - 2017**

SEZIONE 1

***CARATTERISTICHE GENERALI DELLA POPOLAZIONE,
DEL TERRITORIO, DELL'ECONOMIA INSEDIATA E DEI
SERVIZI DELL'ENTE***

RELAZIONE PREVISIONALE PROGRAMMATICA PER IL TRIENNIO 2015 - 2017

1.1 - POPOLAZIONE

1.1.1 - Popolazione legale al censimento	2011	n°	18193
1.1.2 - Popolazione residente alla fine del penultimo anno (art. 110 D.L.vo 77/95)		n°	18593
di cui: maschi		n°	9001
femmine		n°	9592
nuclei famigliari		n°	8422
comunità/convivenze		n°	3
1.1.3 - Popolazione al 1.1. 2013 (penultimo anno precedente)		n°	18593
1.1.4 - Nati nell'anno	n°	157	
1.1.5 - Deceduti nell'anno	n°	161	
saldo naturale		n°	-4
1.1.6 - Immigrati nell'anno	n°	740	
1.1.7 - Emigrati nell'anno	n°	704	
saldo migratorio		n°	36
1.1.8 - Popolazione al 31.12 2013 (penultimo anno precedente)		n°	18.625
di cui:			
1.1.9 - In età prescolare (0/6 anni)		n°	1018
1.1.10 - In età scuola obbligo (7/14 anni)		n°	1471
1.1.11 - In forza lavoro 1a occupazione (15/29 anni)		n°	2184
1.1.12 - In età adulta (30/65 anni)		n°	9548
1.1.13 - In età senile (oltre 65 anni)		n°	4404
1.1.14 - Tasso di natalità ultimo quinquennio:	Anno	Tasso	
	2013		7,52
	2012		9,3
	2011		8,09
	2010		8,73
	2009		8,37
1.1.15 - Tasso di mortalità ultimo quinquennio:	Anno	Tasso	
	2013		9,67
	2012		9,62
	2011		10,1
	2010		9,93
	2009		7,92
1.1.16 - Popolazione massima insediabile come da strumento urbanistico vigente			
abitanti		n°	19.000
entro il		n°	
1.1.17 - Livello di istruzione della popolazione residente:			
n. 4128 Diploma maturità			
n. 442 Diploma di qualifica			
n. 1796 Laurea			
n. 178 Avviamento			
n. 2753 Licenza elementare			
n. 4825 Licenza media			
n. 339 Non registrato			
1.1.18 - Condizione socio-economica delle famiglie:			

RELAZIONE PREVISIONALE PROGRAMMATICA PER IL TRIENNIO 2015 - 2017

1.2 - TERRITORIO

1.2.1 - Superficie in Km ² .		37,5	
1.2.2 - RISORSE IDRICHE			
* Laghi	n°	* Fiumi e Torrenti	n°
1.2.3 - STRADE			
* Statali Km		* Provinciali Km	21,364
		* Comunali Km	102,348
* Vicinali Km	8,804	* Autostrade Km	11
1.2.4 - PIANI E STRUMENTI URBANISTICI VIGENTI		<p>Se SI data ed estremi del provvedimento di approvazione</p> <p>Consiglio Comunale 111/112 del 2013</p>	
* Piano regolatore adottato	si <input type="checkbox"/> no <input checked="" type="checkbox"/>		
* Piano regolatore approvato	si <input checked="" type="checkbox"/> no <input type="checkbox"/>		
* Programma di fabbricazione	si <input type="checkbox"/> no <input checked="" type="checkbox"/>		
* Piano edilizia economica e popolare	si <input type="checkbox"/> no <input checked="" type="checkbox"/>		
PIANO INSEDIAMENTO PRODUTTIVI			
* Industriali	si <input type="checkbox"/> no <input checked="" type="checkbox"/>		
* Artigianali	si <input type="checkbox"/> no <input checked="" type="checkbox"/>		
* Commerciali	si <input type="checkbox"/> no <input checked="" type="checkbox"/>		
* Altri strumenti (specificare)			
Esistenza della coerenza delle previsioni annuali e pluriennali con gli strumenti urbanistici vigenti (art. 12, comma 7, D. L.vo 77/95) si <input checked="" type="checkbox"/> no <input type="checkbox"/>			
Se SI indicare l'area della superficie fondiaria (in mq.)			
		AREA INTERESSATA	AREA DISPONIBILE
P.E.E.P			
P.I.P			

RELAZIONE PREVISIONALE PROGRAMMATICA PER IL TRIENNIO 2015 - 2017

1.3 - SERVIZI
1.3.1 - PERSONALE

1.3.1.1		
Q.F.	PREVISTI IN Pianta Organica N°	N° IN SERVIZIO
B	7	7
B3	7	6
C	9	7
D	11	10
D3	1	0

1.3.1.2 Totale personale al 31/12 dell'anno precedente l'esercizio in corso

di ruolo n* 139
fuori ruolo n*

1.3.1.3 - AREA TECNICA			
Q.F.	QUALIFICA PROFESSIONALE	N° PREV. IN Pianta Org.	N° IN SERVIZIO
B	Esecutore	7	7
B3	Collaboratore	7	6
C	Istruttore	9	7
D	Istruttore direttivo	11	10
D3	Funzionario	1	0

1.3.1.4 - AREA ECONOMICO - FINANZIARIA			
Q.F.	QUALIFICA PROFESSIONALE	N° PREV. IN Pianta Org.	N° IN SERVIZIO
B3	Collaboratore	1	1
C	Istruttore	8	7
D	Istruttore direttivo	4	3

1.3.1.5 - AREA DI VIGILANZA			
Q.F.	QUALIFICA PROFESSIONALE	N° PREV. IN Pianta Org.	N° IN SERVIZIO
B3	Collaboratore	1	1
C	Istruttore	11	10
D	Istruttore direttivo	4	4

1.3.1.6 - AREA DEMOGRAFICA / STATISTICA			
Q.F.	QUALIFICA PROFESSIONALE	N° PREV. IN Pianta Org.	N° IN SERVIZIO
C	Istruttore	3	3
D	Istruttore Direttivo	1	1

RELAZIONE PREVISIONALE PROGRAMMATICA PER IL TRIENNIO 2015 - 2017

1.3.2 - STRUTTURE

TIPOLOGIA	ESERCIZIO IN CORSO		PROGRAMMAZIONE PLURIENNALE					
	Anno	2014	Anno	2015	Anno	2016	Anno	2017
1.3.2.1 - Asili nido n° 4	posti n°	146	posti n°	146	posti n°	121	posti n°	121
1.3.2.2 - Scuole materne n° 4	posti n°	430	posti n°	430	posti n°	430	posti n°	430
1.3.2.3 - Scuole elementari n° 3	posti n°	771	posti n°	771	posti n°	771	posti n°	771
1.3.2.4 - Scuole medie n° 1	posti n°	454	posti n°	454	posti n°	454	posti n°	454
1.3.2.5 - Strutture residenziali per anziani n°	posti n°	0	posti n°	0	posti n°	0	posti n°	0
1.3.2.6 - Farmacie comunali	n°	0	n°	0	n°	0	n°	0
1.3.2.7 - Rete fognaria in Km.								
- bianca		42		42		42		42
- nera		19		19		19		19
- mista		55		55		55		55
1.3.2.8 - Esistenza depuratore	si <input type="checkbox"/> no <input checked="" type="checkbox"/>		si <input type="checkbox"/> no <input checked="" type="checkbox"/>		si <input type="checkbox"/> no <input checked="" type="checkbox"/>		si <input type="checkbox"/> no <input checked="" type="checkbox"/>	
1.3.2.9 - Rete acquedotto in KM.		83		83		83		83
1.3.2.10 - Attuazione servizio idrico integrato	si <input checked="" type="checkbox"/> no <input type="checkbox"/>		si <input checked="" type="checkbox"/> no <input type="checkbox"/>		si <input checked="" type="checkbox"/> no <input type="checkbox"/>		si <input checked="" type="checkbox"/> no <input type="checkbox"/>	
1.3.2.11 - Aree verdi, parchi, giardini	n° 79 hq. 72		n° 79 hq. 72		n° 79 hq. 72		n° 79 hq. 72	
1.3.2.12 - Punti luce illuminazione pubblica	n°	3000	n°	3000	n°	3000	n°	3000
1.3.2.13 - Rete gas in Km.		73000		73000		73000		73000
1.3.2.14 - Raccolta rifiuti in quintali:		99000		99000		99000		99000
- civile		0		0		0		0
- industriale		0		0		0		0
- racc, diff.ta	si <input checked="" type="checkbox"/> no <input type="checkbox"/>		si <input checked="" type="checkbox"/> no <input type="checkbox"/>		si <input checked="" type="checkbox"/> no <input type="checkbox"/>		si <input checked="" type="checkbox"/> no <input type="checkbox"/>	
1.3.2.15 - Esistenza discarica	si <input type="checkbox"/> no <input checked="" type="checkbox"/>		si <input type="checkbox"/> no <input checked="" type="checkbox"/>		si <input type="checkbox"/> no <input checked="" type="checkbox"/>		si <input type="checkbox"/> no <input checked="" type="checkbox"/>	
1.3.2.16 - Mezzi operativi	n°	13	n°	13	n°	13	n°	13
1.3.2.17 - Veicoli	n°	45	n°	42	n°	42	n°	42
1.3.2.18 - Centro elaborazione dati	si <input checked="" type="checkbox"/> no <input type="checkbox"/>		si <input checked="" type="checkbox"/> no <input type="checkbox"/>		si <input checked="" type="checkbox"/> no <input type="checkbox"/>		si <input checked="" type="checkbox"/> no <input type="checkbox"/>	
1.3.2.19 - Personal computer	n°	160	n°	160	n°	160	n°	160
1.3.2.20 - Altre strutture (specificare)								

RELAZIONE PREVISIONALE PROGRAMMATICA PER IL TRIENNIO 2015 - 2017

1.3.3 - ORGANISMI GESTIONALI

TIPOLOGIA	ESERCIZIO IN CORSO		PROGRAMMAZIONE PLURIENNALE					
	Anno	2014	Anno	2015	Anno	2016	Anno	2017
1.3.3.1 - CONSORZI	n°	0	n°	0	n°	0	n°	0
1.3.3.2 - AZIENDE	n°	1	n°	1	n°	0	n°	0
1.3.3.3 - ISTITUZIONI	n°	0	n°	0	n°	0	n°	0
1.3.3.4 - SOCIETA' DI CAPITALI	n°	0	n°	0	n°	0	n°	0
1.3.3.5 - CONCESSIONI	n°	0	n°	0	n°	0	n°	0

1.3.3.1.1 - Denominazione Consorzio/i

1.3.3.1.2 - Comune/i associato/i (indicare il n° tot. e nomi) Tot. comuni associati n° 0

1.3.3.2.1 - Denominazione Azienda

"Insieme" Azienda Consortile Interventi Sociali Valli del Reno, Lavino, Samoggia

1.3.3.2.2 - Ente/i Associato/i

I 5 Comuni sono: Casalecchio di Reno, Valsamoggia, Monte San Pietro, Sasso Marconi, Zola Predosa.

1.3.3.3.1 - Denominazione Istituzione/i

1.3.3.3.2 - Ente/i Associato/i

1.3.3.4.1 - Denominazione S.p.A.

Melamangio S.P.A Società di Ristorazione

1.3.3.4.2 - Ente/i Associato/i

Comune di Zola Predosa e Comune di Casalecchio di Reno e socio privato Elio Ristrazione S.p.A.

1.3.3.5.1 - Servizi gestiti in concessione

1.3.3.5.2 - Soggetti che svolgono i servizi

1.3.3.6.1 - Unione di Comuni (se costituita) n° 1

Comuni uniti (indicare i nomi per ciascuna unione)

Unione dei Comuni Valle del Reno, Lavino e Samoggia

1.3.3.7.1 - Altro (specificare)

SEZIONE 2

ANALISI DELLE RISORSE

COMUNE DI ZOLA PREDOSA
PROVINCIA DI BOLOGNA

RELAZIONE PREVISIONALE PROGRAMMATICA PER IL TRIENNIO 2015 - 2017

2.1 - FONTI DI FINANZIAMENTO

2.1.1 - Quadro Riassuntivo

ENTRATE	TREND STORICO			PROGRAMMAZIONE PLURIENNALE			% scostamento della col.4 rispetto alla col.3
	Esercizio Anno 2012 (accertamenti competenza)	Esercizio Anno 2013 (accertamenti competenza)	Esercizio in corso (previsione)	Previsione del bilancio annuale	1° Anno successivo	2° Anno successivo	
	1	2	3	4	5	6	
• Tributarie	14.205.698,01	12.085.334,02	13.957.590,00	13.109.002,00	13.512.002,00	13.512.002,00	-6,08
	335.358,65	2.426.428,56	580.616,00	469.923,00	459.923,00	459.923,00	-19,06
	3.815.783,30	1.838.063,97	1.994.415,00	1.688.398,00	1.772.186,00	1.772.186,00	-15,34
TOTALE ENTRATE CORRENTI	18.356.839,96	16.349.826,55	16.532.621,00	15.267.323,00	15.744.111,00	15.744.111,00	-7,65
• Proventi oneri di urbanizzazione destinati a manutenzione ordinaria del patrimonio	0,00	0,00	0,00	500.000,00	0,00	0,00	0,00
	0,00	0,00	0,00	0,00	0,00	0,00	0,00
	18.356.839,96	16.349.826,55	16.532.621,00	15.767.323,00	15.744.111,00	15.744.111,00	-4,63

RELAZIONE PREVISIONALE PROGRAMMATICA PER IL TRIENNIO 2015 - 2017

segue 2.1.1 - FONTI DI FINANZIAMENTO

2.1.1 - Quadro Riassuntivo (continua)

ENTRATE	TREND STORICO		PROGRAMMAZIONE PLURIENNALE				% scostamento della col.4 rispetto alla col.3
	Esercizio Anno 2012 (accertamenti competenza)	Esercizio Anno 2013 (accertamenti competenza)	Esercizio in corso (previsione)	Previsione del bilancio annuale	1° Anno successivo	2° Anno successivo	
	1	2	3	4	5	6	7
• Alienazione di beni e trasferimenti di capitale	2.083.252,21	1.840.643,87	1.492.610,00	1.263.666,00	0,00	0,00	-15,34
• Proventi di urbanizzazione destinati a investimenti	768.190,57	725.725,29	780.000,00	1.000.000,00	700.000,00	700.000,00	28,21
• Accensione mutui passivi	0,00	0,00	0,00	0,00	0,00	0,00	0,00
• Altre accensioni prestiti	0,00	0,00	0,00	0,00	0,00	0,00	0,00
• Avanzo di amministrazione applicato per:	0,00	0,00	0,00	0,00	0,00	0,00	0,00
- fondo ammortamento	0,00	0,00	0,00	0,00			
- finanziamento investimenti	0,00	0,00	0,00	0,00			
TOTALE ENTRATE C/CAPITALE DESTINATE A INVESTIMENTI (B)	2.851.442,78	2.566.369,16	2.272.610,00	2.263.666,00	700.000,00	700.000,00	-0,39
• Riscossione di crediti	0,00	0,00	0,00	0,00	0,00	0,00	0,00
• Anticipazioni di cassa	0,00	0,00	2.582.285,00	2.582.285,00	2.582.285,00	2.582.285,00	0,00
TOTALE MOVIMENTO FONDI (C)	0,00	0,00	2.582.285,00	2.582.285,00	2.582.285,00	2.582.285,00	0,00
TOTALE GENERALE ENTRATE (A+B+C)	21.208.282,74	18.916.195,71	21.387.516,00	20.613.274,00	19.026.396,00	19.026.396,00	-3,62

RELAZIONE PREVISIONALE PROGRAMMATICA PER IL TRIENNIO 2015 - 2017

2.2 - ANALISI DELLE RISORSE

2.2.1 - Entrate tributarie

2.2.1.1

ENTRATE	TREND STORICO		PROGRAMMAZIONE PLURIENNALE				% scostamento della col.4 rispetto alla col.3
	Esercizio Anno 2012 (accertamenti competenza)	Esercizio Anno 2013 (accertamenti competenza)	Esercizio in corso (previsione)	Previsione del bilancio annuale	1° Anno successivo	2° Anno successivo	
	1	2	3	4	5	6	7
Imposte	9.584.947,62	7.115.031,09	9.406.012,00	9.325.600,00	9.728.600,00	9.728.600,00	-0,85
Tasse	3.442.996,80	3.726.661,63	3.554.378,00	3.557.005,00	3.557.005,00	3.557.005,00	0,07
Tributi speciali ed altre entrate proprie	1.177.753,59	1.243.641,30	997.200,00	226.397,00	226.397,00	226.397,00	-77,30
TOTALE	14.205.698,01	12.085.334,02	13.957.590,00	13.109.002,00	13.512.002,00	13.512.002,00	-6,08

2.2.1.2

IMPOSTA COMUNALE SUGLI IMMOBILI							
	ALIQUOTE ICI		GETTITO DA EDILIZIA RESIDENZIALE (A)		GETTITO DA EDILIZIA NON RESIDENZIALE (B)		TOTALE DEL GETTITO (A+B)
	Esercizio in corso	Esercizio bilancio previsionale annuale	Esercizio in corso	Esercizio bilancio previsionale annuale	Esercizio in corso	Esercizio bilancio previsionale annuale	
ICI I^a Casa	0,00	0,00	0,00	0,00			
ICI II^a Casa	0,00	0,00	0,00	0,00			
Fabbricati produttivi	0,00	0,00			0,00	0,00	
Altro	0,00	0,00			0,00	0,00	
TOTALE			0,00	0,00	0,00	0,00	0,00

RELAZIONE PREVISIONALE PROGRAMMATICA PER IL TRIENNIO 2015 - 2017

segue 2.2. - ANALISI DELLE RISORSE

2.2.1.3 - Valutazione, per ogni tributo, dei cespiti imponibili, della loro evoluzione nel tempo, dei mezzi utilizzati per accertarli.

La tanto attesa riforma tributaria locale che sembrava imminente, per l'anno 2015 non c'è stata. Il Governo ha deciso di fare dietrofront e di mantenere l'assetto tributario esistente, con la sua ripartizione nelle componenti IMU, TASI e TARI. La Legge di Stabilità non comporta alcuna modifica nell'applicazione di questi tributi.

2.2.1.4 - Per l'ICI indicare la percentuale d'incidenza delle entrate tributarie dei fabbricati produttivi sulle abitazioni	0,00	%.
---	------	----

2.2.1.5 - Illustrazione delle aliquote applicate e dimostrazione della congruità del gettito iscritto per ciascuna risorsa nel triennio in rapporto ai cespiti imponibili.

Le aliquote IMU, TASI e TARI saranno deliberate dal Consiglio Comunale.

L'addizionale irpef, la cui conferma per l'anno 2015 verrà anch'essa deliberata dal Consiglio Comunale rimarrà invariata rispetto al 2014, ad una unica aliquota pari allo 0,6 per cento con una soglia di esenzione reddituale pari ad euro 9.000,00.

2.2.1.6 - Indicazione del nome, del cognome e della posizione dei responsabili dei singoli tributi.

Tosap permanente - Responsabile Servizio Tributi
Tosap Temporanea - Comandante Polizia Municipale
IMU - TASI - TARI - Responsabile Servizio Tributi

2.2.1.7 - Altre considerazioni e vincoli.

RELAZIONE PREVISIONALE PROGRAMMATICA PER IL TRIENNIO 2015 - 2017

segue 2.2 - ANALISI DELLE RISORSE

2.2.3 - Proventi extratributari

2.2.3.1

ENTRATE	TREND STORICO			PROGRAMMAZIONE PLURIENNALE			% scostamento della col.4 rispetto alla col.3
	Esercizio Anno 2012 (accertamenti competenza)	Esercizio Anno 2013 (accertamenti competenza)	Esercizio in corso (previsione)	Previsione del bilancio annuale	1° Anno successivo	2° Anno successivo	
	1	2	3	4	5	6	
Proventi dei servizi pubblici	2.493.372,13	1.121.124,26	1.009.645,00	1.041.030,00	1.125.030,00	1.125.030,00	3,11
Proventi dei beni dell'Ente	99.633,97	124.774,41	144.880,00	94.000,00	94.000,00	94.000,00	-35,12
Interessi su anticipazioni e crediti	20.773,82	18.069,80	15.000,00	15.000,00	15.000,00	15.000,00	0,00
Utili netti delle aziende specializzate e partecipate, dividendi di società	54.456,97	49.813,46	49.000,00	29.000,00	29.000,00	29.000,00	-40,82
Proventi diversi	1.147.546,41	524.282,04	775.890,00	509.368,00	509.156,00	509.156,00	-34,35
TOTALE	3.815.783,30	1.838.063,97	1.994.415,00	1.688.398,00	1.772.186,00	1.772.186,00	-15,34

2.2.3.2 - Analisi quali-quantitative degli utenti destinatari dei servizi e dimostrazione dei proventi iscritti per le principali risorse in rapporto alle tariffe per i servizi stessi nel triennio.

I servizi a domanda individuale in ambito scolastico sono: Asilo Nido, Trasporto scolastico, Servizi scolastici complementari, mentre per le attività estive l'ente cura solo l'erogazione del pasto, in quanto il servizio è gestito dalla Associazione Uisp.

Le entrate derivanti da questi servizi rientrano nel bilancio del Comune, tranne le entrate della Refezione Scolastica, come pure quelle di Assistenza Domiciliare e Centri Diurni gestite da "ASC Insieme" dal 2010.

2.2.3.3 - Dimostrazione dei proventi dei beni dell'ente iscritti in rapporto all'entità dei beni ed ai canoni applicati per l'uso di terzi, con particolare riguardo al patrimonio disponibile.

2.2.3.4 - Altre considerazioni e vincoli.

RELAZIONE PREVISIONALE PROGRAMMATICA PER IL TRIENNIO 2015 - 2017

segue 2.2 - ANALISI DELLE RISORSE

2.2.4 - Contributi e Trasferimenti in c/capitale

2.2.4.1

ENTRATE	TREND STORICO		PROGRAMMAZIONE PLURIENNALE				% scostamento della col.4 rispetto alla col.3
	Esercizio Anno 2012 (accertamenti competenza)	Esercizio Anno 2013 (accertamenti competenza)	Esercizio in corso (previsione)	Previsione del bilancio annuale	1° Anno successivo	2° Anno successivo	
	1	2	3	4	5	6	7
Alienazioni di beni patrimoniali	2.015.975,73	610.872,32	1.332.610,00	1.107.337,00	0,00	0,00	-16,90
Trasferimenti di capitale dallo Stato	0,00	0,00	0,00	0,00	0,00	0,00	0,00
Trasferimenti di capitale dalla Regione	10.683,95	1.229.771,55	0,00	96.329,00	0,00	0,00	0,00
Trasferimenti di capitale da altri Enti del settore pubblico	56.592,53	0,00	160.000,00	60.000,00	0,00	0,00	-62,50
Trasferimenti di capitale da altri soggetti	768.190,57	725.725,29	780.000,00	1.000.000,00	700.000,00	700.000,00	28,21
TOTALE	2.851.442,78	2.566.369,16	2.272.610,00	2.263.666,00	700.000,00	700.000,00	-0,39

2.2.4.2 - Illustrazione dei cespiti iscritti e dei loro vincoli nell'arco del triennio.

Le fonti di finanziamento previste in conto capitale per l'anno 2015 sono le seguenti:

- Oneri di urbanizzazioni euro 500.000, in quanto della somma complessivamente iscritta a bilancio pari ad euro 1.000.000, una percentuale pari al 50 %, sarà destinata alla copertura di spese correnti in funzione del c. 657 della legge 190/2014 che proroga al 2015 il regime speciale che consente di utilizzare i proventi dei permessi di costruire al finanziamento delle spese correnti nella misura massima del 75%, di cui 25% per il finanziamento delle spese di manutenzione del verde, viabilità e manutenzione del patrimonio. Nel pluriennale 2016/2017 non è possibile effettuare tale previsione e lo scostamento tra entrate e spese è stato ripianato con un incremento dell' addizionale comunale irpef.

2.2.4.3 - Altre considerazioni e illustrazioni.

COMUNE DI ZOLA PREDOSA
PROVINCIA DI BOLOGNA

RELAZIONE PREVISIONALE PROGRAMMATICA PER IL TRIENNIO 2015 - 2017

segue 2.2. - ANALISI DELLE RISORSE

RELAZIONE PREVISIONALE PROGRAMMATICA PER IL TRIENNIO 2015 - 2017

segue 2.2 - ANALISI DELLE RISORSE

2.2.5 - Proventi ed oneri di urbanizzazione

2.2.5.1

ENTRATE	TREND STORICO			PROGRAMMAZIONE PLURIENNALE				% scostamento della col.4 rispetto alla col.3
	Esercizio Anno 2012 (accertamenti competenza)	Esercizio Anno 2013 (accertamenti competenza)	Esercizio in corso (previsione)	Previsione del bilancio annuale	1° Anno successivo	2° Anno successivo		
	1	2	3	4	5	6		7
Proventi ed oneri di urbanizzazione	768.190,57	725.725,29	780.000,00	1.000.000,00	700.000,00	700.000,00		28,21
TOTALE	768.190,57	725.725,29	780.000,00	1.000.000,00	700.000,00	700.000,00		28,21

2.2.5.2 - Relazioni tra proventi di oneri iscritti e l'attuabilità degli strumenti urbanistici vigenti.

2.2.5.3 - Opere di urbanizzazione eseguite a scomputo nel triennio: entità ed opportunità.

2.2.5.4 - Individuazione della quota dei proventi da destinare a manutenzione ordinaria del patrimonio e motivazione delle scelte.

A differenza del triennio scorso 2012/2014, è stata prevista una quota pari ad euro 500.000, pari al 50% della previsione di oneri di urbanizzazione, a copertura della spesa corrente in virtù di quanto consentito con il c. 657 della Legge 190/2014 per l'anno 2015.

2.2.5.5 - Altre considerazioni e vincoli.

RELAZIONE PREVISIONALE PROGRAMMATICA PER IL TRIENNIO 2015 - 2017

segue 2.2 - ANALISI DELLE RISORSE

2.2.6 - Accensione di prestiti

2.2.6.1

ENTRATE	TREND STORICO			PROGRAMMAZIONE PLURIENNALE			% scostamento della col.4 rispetto alla col.3
	Esercizio Anno 2012 (accertamenti competenza)	Esercizio Anno 2013 (accertamenti competenza)	Esercizio in corso (previsione)	Previsione del bilancio annuale	1° Anno successivo	2° Anno successivo	
	1	2	3	4	5	6	
Finanziamenti a breve termine	0,00	0,00	0,00	0,00	0,00	0,00	0,00
Assunzioni di mutui e prestiti	0,00	0,00	0,00	0,00	0,00	0,00	0,00
Emissione di prestiti obbligazionari	0,00	0,00	0,00	0,00	0,00	0,00	0,00
TOTALE	0,00	0,00	0,00	0,00	0,00	0,00	0,00

2.2.6.2 - Valutazione sull'entità del ricorso al credito e sulle forme di indebitamento a mezzo di utilizzo risparmio pubblico o privato.

Nell'esercizio 2015 e negli anni del triennio non è prevista l'assunzione di nuovi mutui. Obiettivo dell'Amministrazione per il triennio futuro è l'analisi dell'attuale situazione mutui nell'ottica di andare verso una loro estinzione anticipata, per ottenere così risparmi nell'ambito della spesa corrente.

2.2.6.3 - Dimostrazione del rispetto del tasso di delegabilità dei cespiti di entrata e valutazione sull'impatto degli oneri di ammortamento sulle spese correnti comprese nella programmazione triennale.

2.2.6.4 - Altre considerazioni e vincoli.

RELAZIONE PREVISIONALE PROGRAMMATICA PER IL TRIENNIO 2015 - 2017

segue 2.2 - ANALISI DELLE RISORSE

2.2.7 - Riscossione di crediti e Anticipazioni di cassa

2.2.7.1

ENTRATE	TREND STORICO			PROGRAMMAZIONE PLURIENNALE				% scostamento della col.4 rispetto alla col.3
	Esercizio Anno 2012 (accertamenti competenza)	Esercizio Anno 2013 (accertamenti competenza)	Esercizio in corso (previsione)	Previsione del bilancio annuale	1° Anno successivo	2° Anno successivo		
	1	2	3	4	5	6	7	
Riscossioni di crediti	0,00	0,00	0,00	0,00	0,00	0,00		0,00
Anticipazioni di cassa	0,00	0,00	2.582.285,00	2.582.285,00	2.582.285,00	2.582.285,00		0,00
TOTALE	0,00	0,00	2.582.285,00	2.582.285,00	2.582.285,00	2.582.285,00		0,00

2.2.7.2 - Dimostrazione del rispetto dei limiti del ricorso alla anticipazione di tesoreria.

2.2.7.3 - Altre considerazioni e vincoli.

SEZIONE 3

PROGRAMMI E PROGETTI

COMUNE DI ZOLA PREDOSA
PROVINCIA DI BOLOGNA

RELAZIONE PREVISIONALE PROGRAMMATICA PER IL TRIENNIO 2015 - 2017

3.3 - Quadro Generale degli Impieghi per Programma

N°	PROGRAMMA			Anno 2015	Anno 2016	Anno 2017
1	Codice: 0000	T1	CO	0,00	0,00	0,00
			SV	0,00	0,00	0,00
			T	0,00	0,00	0,00
		T2		0,00	0,00	0,00
		T	CO	0,00	0,00	0,00
			SV	0,00	0,00	0,00
			T	0,00	0,00	0,00
2	Codice: P100 AREA AFFARI GENERALI, PROGRAMMAZIONE E CONTROLLO	T1	CO	3.920.912,00	3.918.702,00	3.917.908,00
			SV	0,00	0,00	0,00
			T	3.920.912,00	3.918.702,00	3.917.908,00
		T2		23.000,00	3.000,00	3.000,00
		T	CO	3.920.912,00	3.918.702,00	3.917.908,00
			SV	23.000,00	3.000,00	3.000,00
			T	3.943.912,00	3.921.702,00	3.920.908,00
3	Codice: P200 AREA SERVIZI ALLA PERSONA	T1	CO	5.322.888,00	5.322.325,00	5.321.733,00
			SV	0,00	0,00	0,00
			T	5.322.888,00	5.322.325,00	5.321.733,00
		T2		11.000,00	11.000,00	11.000,00
		T	CO	5.322.888,00	5.322.325,00	5.321.733,00
			SV	11.000,00	11.000,00	11.000,00
			T	5.333.888,00	5.333.325,00	5.332.733,00
4	Codice: P300 AREA PIANIFICAZIONE E GESTIONE DEL TERRITORIO	T1	CO	5.410.457,00	5.399.047,00	5.389.229,00
			SV	0,00	0,00	0,00
			T	5.410.457,00	5.399.047,00	5.389.229,00
		T2		1.729.666,00	1.216.000,00	905.366,00
		T	CO	5.410.457,00	5.399.047,00	5.389.229,00
			SV	1.729.666,00	1.216.000,00	905.366,00
			T	7.140.123,00	6.615.047,00	6.294.595,00
5	Codice: P400 AREA ECONOMICO FINANZIARIA	T1	CO	709.305,00	730.313,00	730.313,00
			SV	0,00	0,00	0,00
			T	709.305,00	730.313,00	730.313,00
		T2		0,00	0,00	0,00
		T	CO	709.305,00	730.313,00	730.313,00
			SV	0,00	0,00	0,00
			T	709.305,00	730.313,00	730.313,00

COMUNE DI ZOLA PREDOSA
PROVINCIA DI BOLOGNA

RELAZIONE PREVISIONALE PROGRAMMATICA PER IL TRIENNIO 2015 - 2017

segue 3.3. - Quadro Generale degli Impieghi per Programma

N°	PROGRAMMA			Anno 2015	Anno 2016	Anno 2017
	TOTALI	T1	CO	15.363.562,00	15.370.387,00	15.359.183,00
			SV	0,00	0,00	0,00
			T	15.363.562,00	15.370.387,00	15.359.183,00
		T2		1.763.666,00	1.230.000,00	919.366,00
		T	CO	15.363.562,00	15.370.387,00	15.359.183,00
			SV	1.763.666,00	1.230.000,00	919.366,00
			T	17.127.228,00	16.600.387,00	16.278.549,00

3.4 - PROGRAMMA N° P100		AREA AFFARI GENERALI, PROGRAMMAZIONE E CONTROLLO
N° 0	EVENTUALI PROGETTI NEL PROGRAMMA RESPONSABILE SIG.	
3.4.1 - Descrizione del programma		
Il programma comprende le attività dei seguenti servizi:		
<ul style="list-style-type: none">- Segreteria ed affari generali- Segreteria del Sindaco- Servizio Informatico associato (SIA). Tale servizio gestito in Unione- Servizi Demografici- Ufficio Relazione Cittadino ed Amministrazione- Servizio UPA (Unione Personale Associato). Tale servizio è confluito in Unione- Ufficio Comunicazione		
3.4.2 - Motivazione delle scelte		
Le linee di attività ed il programma tengono conto degli obiettivi stabiliti negli indirizzi generali di governo per il mandato amministrativo		
3.4.3 - Finalità da conseguire		
I servizi rientranti nel programma 1 perseguono le seguenti finalità:		
<ul style="list-style-type: none">- Semplificazione Amministrativa e procedurale in un'ottica di razionalizzazione delle risorse economiche;- Mantenimento degli standard qualitativi dei servizi erogati a fronte di un aumento della popolazione;- Attività di comunicazione, informazione e supporto procedurale rivolta al cittadino, anche attraverso l'uso delle tecnologie informatiche;		
3.4.3.1 - Investimento		

3.4.3.2 - Erogazione di servizi di consumo

3.4.4 - Risorse umane da impiegare

Le risorse umane assegnate sono dettagliate nel prospetto "spese di personale".

3.4.5 - Risorse strumentali da utilizzare

La strumentazione in termini di Hardware e Software è quella attualmente in dotazione all'Ent.

3.4.6 - Coerenza con il piano/i regionale/i di settore

3.4 - PROGRAMMA N° P200 N° 0 EVENTUALI PROGETTI NEL PROGRAMMA RESPONSABILE SIG.	AREA SERVIZI ALLA PERSONA 3.4.1 - Descrizione del programma Il programma comprende le attività dei seguenti servizi: <ul style="list-style-type: none">- Gestione Utenti- Tutela e promozione della famiglia, dei minori e dei processi comunitari- Coordinamento pedagogico- Cultura Sport - tempo libero - rapporti internazionali- Centro Documentazione Territoriale e Ciop. <p>Inoltre a far data dal 2010 è stata costituita una Azienda Speciale Consortile (ASC) di cui il Comune fa parte, alla quale sono stati conferiti i servizi e gli interventi socio sanitari essenziali.</p> 3.4.2 - Motivazione delle scelte 3.4.3 - Finalità da conseguire I servizi rientranti nel Programma 2 perseguono le seguenti finalità: <ul style="list-style-type: none">- Mantenimento degli standard qualitativi dei servizi alla persona già offerti- Semplificazione delle procedure amministrative di propria competenza e di quelle a valenza intersettoriale- Orientamento alla ottimizzazione nella gestione dei servizi a domanda individuale ed alla comprensione delle trasformazioni sociali Conseguimento degli obiettivi stabiliti negli indirizzi generali di governo per il mandato amministrativo 3.4.3.1 - Investimento 3.4.3.2 - Erogazione di servizi di consumo
--	---

3.4.4 - Risorse umane da impiegare

Le risorse umane assegnate al Programma 2 sono meglio dettagliate nel prospetto "Spese di personale"

3.4.5 - Risorse strumentali da utilizzare

La strumentazione in termini Hardware e Software è quella attualmente in dotazione all'Ente

3.4.6 - Coerenza con il piano/i regionale/i di settore

3.4 - PROGRAMMA N° P300		AREA PIANIFICAZIONE E GESTIONE DEL TERRITORIO
N° 0	EVENTUALI PROGETTI NEL PROGRAMMA RESPONSABILE SIG.	
3.4.1 - Descrizione del programma		
Il Programma comprende le attività dei seguenti servizi:		
-	Attività Produttive	
-	Turismo	
-	Ambiente	
-	Edilizia Pubblica	
-	Edilizia Privata	
-	Urbanistica	
3.4.2 - Motivazione delle scelte		
3.4.3 - Finalità da conseguire		
I Servizi rientranti nel Programma 3 perseguono le seguenti finalità:		
-	mantenimento degli standard qualitativi raggiunti	
-	semplificazione delle procedure amministrative di propria competenza e di quella a valenza intersettoriale	
-	Orientamento all'utenza	
-	Conseguimento degli obiettivi stabiliti dagli indirizzi generali di governo per il mandato amministrativo	
3.4.3.1 - Investimento		
3.4.3.2 - Erogazione di servizi di consumo		
3.4.4 - Risorse umane da impiegare		

Le risorse umane sono meglio dettagliate nel prospetto "Spese di personale"

3.4.5 - Risorse strumentali da utilizzare

La strumentazione in termini di Hardware e di Software è quella attualmente in dotazione all'ente.

3.4.6 - Coerenza con il piano/i regionale/i di settore

3.4 - PROGRAMMA N° P400	AREA ECONOMICO FINANZIARIA
N° 0	EVENTUALI PROGETTI NEL PROGRAMMA
RESPONSABILE SIG.	
3.4.1 - Descrizione del programma	
Il programma comprende le attività dei seguenti servizi:	
- Servizio Finanziario	
- Tributi	
- Economato	
3.4.2 - Motivazione delle scelte	
3.4.3 - Finalità da conseguire	
I servizi rientranti nel programma 4 perseguono le seguenti finalità:	
- Mantenimento degli standard qualitativi raggiunti	
- Semplificazione delle procedure amministrative di propria competenza e di quelle a valenza intersettoriale	
- Orientamento all'utenza	
- Conseguimento degli obiettivi stabiliti negli indirizzi generali di governo per il mandato amministrativo	
3.4.3.1 - Investimento	
3.4.3.2 - Erogazione di servizi di consumo	
3.4.4 - Risorse umane da impiegare	
Le risorse umane sono meglio dettagliate nel prospetto "Spese di personale"	
3.4.5 - Risorse strumentali da utilizzare	

La strumentazione in termini di Hardware e Software è quella attualmente in dotazione all'Ente. A seguito delle numerose novità normative introdotte (Split payment, fatturazione elettronica, nuovo sistema contabile) il servizio finanziario è stato sottoposto ad una modifica del software gestionale della contabilità con aggiornamenti costanti.

3.4.6 - Coerenza con il piano/i regionale/i di settore

SEZIONE 4

PROGRAMMA OPERE PUBBLICHE TRIENNIO 2015/2017

Programmazione Triennale - Quadro risorse disponibili

Scheda 1: PROGRAMMA TRIENNALE DELLE OPERE PUBBLICHE 2015/2017

DELL'AMMINISTRAZIONE COMUNE DI ZOLA PREDOSA

QUADRO DELLE RISORSE DISPONIBILI

TIPOLOGIE RISORSE	Arco temporale di validità del programma				Importo Totale
	Finanziaria Primo anno	Finanziaria Secondo anno	Finanziaria Terzo anno		
Entrate aventi destinazione vincolata per legge	0	0	0		0
Entrate acquisite mediante contrazione di mutuo		0	0		0
Entrate acquisite mediante apporti di capitali privati	0,00	0	0		0,00
Trasferimento di immobili ex art. 19, c. 5-ter L. n. 109/94	0	0	0		0
Stanziamenti di bilancio	0,00	787.750,00	827.115,00		1.614.865,00
Altro (1)	0	0	0		0
Totali	0,00	787.750,00	827.115,00		1.614.865,00
Accantonamento di cui all'art. 12, comma 1 del DPR 207/2010 riferito al primo anno	Importo (in euro)				
	0,00				

Il responsabile del programma

(Mauro Lorrai)

IL SEGRETARIO GENERALE
(Dr.ssa Daniela Olivi)

IL SINDACO
(Stefano Florini)

Programmazione Triennale - Interventi Annuali

Scheda 2: PROGRAMMA TRIENNALE DELLE OPERE PUBBLICHE 2015/2017
DELL'AMMINISTRAZIONE COMUNE DI ZOLA PREDOSA

ARTICOLAZIONE DELLA COPERTURA FINANZIARIA

N. progr. (1)	Cod. Int. Amm.ne (2)	CODICE ISTAT		codice nuts (3)	Tipologia (4)	Categoria (4)	DESCRIZIONE DELL'INTERVENTO	priorità (5)	STIMA DEI COSTI DEL PROGRAMMA				Cessione immobili	Apporto di capitale privato	
		Reg.	Prov.	Com.					Primo Anno	Secondo Anno	Terzo Anno	Totale		Importo	Tipologia (7)
3		8	37	60	1	A02 05	Costruzione della cassa di Espansione sullo scolo Canocchia a nord della Via Calari - stalcio	2		430.000,00	219.365,00	649.365,00	N		0
6		8	37	60	7	A01 01	Costruzione delle nuove fognature bacino Calari - Balzani	3		357.750,00		357.750,00	N		0
8		8	37	60	7	A01 01	Costruzione delle nuove fognature bacino Calari - Balzani	3			607.750,00	607.750,00	N		0
TOTALE										787.750,00	827.115,00	1.614.865,00			0,00

Note:

Il responsabile del programma
(Mauro Lorrai)

- (1) Numero progressivo da 1 a N. a partire dalle opere del primo anno.
- (2) Eventuale codice identificativo dell'intervento attribuito dall'Amministrazione (può essere vuoto).
- (3) In alternativa al codice istat si può inserire il codice nut
- (4) Vedi Tabella 1 e Tabella 2.
- (5) vedi articolo 128 comma 3 del D.Lgs. 163/2006 e ss.mm.ii. Secondo le priorità indicate dall'amministrazione espresso in 3 livelli (1 massima priorità 3 minima priorità)
- (6) Da compilarsi solo nell'ipotesi di cui all'art. 53 comma 6-7 D.Lgs. 163/2006 e s.m.i. quando si tratta d'intervento che si realizza a seguito di specifica alienazione a favore dell'appaltatore. In caso affermativo compilare la scheda 2B.
- (7) Vedi Tabella 3.

Programmazione Triennale - Beni Immobili

Scheda 2B: PROGRAMMA TRIENNALE DELLE OPERE PUBBLICHE 2015/2017 DELL'AMMINISTRAZIONE COMUNE DI ZOLA PREDOSA

ELENCO DEGLI IMMOBILI DA TRASFERIRE ex articolo 19 comma 5 ter della legge 109/94 e s.m.i.

Elenco degli immobili da trasferire ex art. 19, c. 5-ter della legge 109/94				Arco temporale di validità del programma		
				Valore stimato		
Riferimento intervento (1)	Descrizione immobile	Solo diritto di superficie	Piena proprietà	1° anno	2° anno	3° anno
			TOTALE		-	-

(1) viene riportato il numero progressivo dell'intervento di riferimento.

Il responsabile del programma
(Mauro Lorrai)

IL SEGRETARIO GENERALE
(Dr.ssa Daniela Olivi)

IL SINDACO
(Stefano Fiorini)

Programmazione Triennale - Interventi Annuali
Scheda 3: PROGRAMMA TRIENNALE DELLE OPERE PUBBLICHE 2015/2017
DELL'AMMINISTRAZIONE COMUNE DI ZOLA PREDOSA

ELENCO ANNUALE

Cod. Int. Amm.ne (1)	CODICE UNICO INTERVENTO CUI SISTEMA (2)	cup	DESCRIZIONE INTERVENTO	CVP	RESPONSABILE DEL		Importo annuità	Importo totale intervento	FINALITA' (3)	Conformità		Priorità (4)	STATO PROGETTAZIONE NE approvata (5)	Tempi di esecuzione	
					Nome	Cognome				Urb (S/N)	Amb (S/N)			TRIMANNO INIZIO	TRIMANNO FINE LAVORI
TOTALE															

Note:

Il responsabile del programma
(Mauro Lorrai)

- (1) Eventuale codice identificativo dell'intervento attribuito dall'Amministrazione (può essere vuoto)
- (2) La codifica dell'intervento CUI (C.F. + ANNO + n. progressivo) verrà composta e confermata, al momento della pubblicazione, dal sistema informativo di gestione.
- (3) Indicare le finalità utilizzando la tabella 5.
- (4) Vedi art. 128 comma 3 D.Lgs. 163/2006 e s.m.i. e secondo le priorità indicate dall'Amministrazione con una scala espressa in tre livelli (1=massima priorità; 3=minima priorità).
- (5) Indicare la fase della progettazione approvata dell'opera come da Tabella 4.

Programmazione Triennale - Interventi Annuali

SCHEDA 4: PROGRAMMA ANNUALE FORNITURE E SERVIZI 2015/2017

DELL'AMMINISTRAZIONE COMUNE DI ZOLA PREDOSA

art. 271 del D.P.R. 5 ottobre 2010 n. 207

Note: Non sono previsti forniture e servizi per gli anni 2015/2017 realizzati dall'area tecnica del Comune di Zola Predosa

(1) indicare se servizi o forniture

(2) La codifica dell'intervento CUI (C.F. + ANNO + n. progressivo) verrà composta e confermata, al momento della pubblicazione, dal sistema informativo di gestione.

(3) Vedi tabella 6

SEZIONE 5

RILEVAZIONE PER IL CONSOLIDAMENTO DEI CONTI PUBBLICI (Art. 12, comma 8, D.L.vo. 77/1995)

RELAZIONE PREVISIONALE PROGRAMMATICA PER IL TRIENNIO 2015 - 2017

5.2 - DATI ANALITICI DI CASSA DELL'ULTIMO CONSUNTIVO DELIBERATO DAL CONSIGLIO PER L'ANNO 2013

Classificazione funzionale	1 Amm.ne gestione e controllo	2 Giustizia	3 Polizia locale	4 Istruzione pubblica	5 Cultura e beni culturali	6 Settore sport e ricreativo	7 Turismo	8 Viabilità e trasporti		
								Viabilità illuminaz. serv. 01 e 02	Trasport. pubbli. serv. 03	Totale
Classificazione economica										
A) SPESE CORRENTI										
1. Personale	2.452.590,83	0,00	469.904,46	288.682,09	178.783,41	0,00	0,00	181.178,99	0,00	181.178,99
di cui:										
- oneri sociali	498.555,59	0,00	101.824,52	63.026,92	40.074,91	0,00	0,00	40.705,94	0,00	40.705,94
- ritenute IRPEF	0,00	0,00	0,00	0,00	0,00	0,00	0,00	0,00	0,00	0,00
2. Acquisto di beni e servizi	1.475.812,45	0,00	36.287,65	1.378.106,67	157.893,66	233.683,40	0,00	699.147,28	0,00	699.147,28
Trasferimenti correnti										
3. Trasferimenti a famiglie e Ist. Soc	46.490,25	0,00	17.208,88	189.954,04	104.522,61	13.300,00	0,00	0,00	0,00	0,00
4. Trasferimenti a imprese private	0,00	0,00	0,00	0,00	0,00	0,00	0,00	0,00	0,00	0,00
5. Trasferimenti a Enti pubblici	34.185,53	0,00	0,00	0,00	0,00	0,00	0,00	0,00	0,00	0,00
di cui:										
- Stato e Enti Amm.ne C.le	0,00	0,00	0,00	0,00	0,00	0,00	0,00	0,00	0,00	0,00
- Regione	0,00	0,00	0,00	0,00	0,00	0,00	0,00	0,00	0,00	0,00
- Provincie e Città' metropolitane	0,00	0,00	0,00	0,00	0,00	0,00	0,00	0,00	0,00	0,00
- Comuni e Unione Comuni	29.846,00	0,00	0,00	0,00	0,00	0,00	0,00	0,00	0,00	0,00
- Az. sanitarie e Ospedaliere	0,00	0,00	0,00	0,00	0,00	0,00	0,00	0,00	0,00	0,00
- Consorzi di comuni e istituzioni	0,00	0,00	0,00	0,00	0,00	0,00	0,00	0,00	0,00	0,00
- Comunità montane	0,00	0,00	0,00	0,00	0,00	0,00	0,00	0,00	0,00	0,00
- Aziende di pubblici servizi	0,00	0,00	0,00	0,00	0,00	0,00	0,00	0,00	0,00	0,00

COMUNE DI ZOLA PREDOSA
PROVINCIA DI BOLOGNA

RELAZIONE PREVISIONALE PROGRAMMATICA PER IL TRIENNIO 2015 - 2017

segue 5.2 - DATI ANALITICI DI CASSA DELL'ULTIMO CONSUNTIVO DELIBERATO DAL CONSIGLIO PER L'ANNO 2013

Classificazione funzionale	1 Amm.ne gestione e controllo	2 Giustizia	3 Polizia locale	4 Istruzione pubblica	5 Cultura e beni culturali	6 Settore sport e ricreativo	7 Turismo	8 Viabilità e trasporti		
								Viabilità illuminaz. serv. 01 e 02	Trasport. pubbl. serv. 03	Totale
Classificazione economica										
- Altri Enti Amm.ne Locale	4.339,53	0,00	0,00	0,00	0,00	0,00	0,00	0,00	0,00	0,00
6. Totale trasferimenti correnti (3+4+5)	80.675,78	0,00	17.208,88	189.954,04	104.522,61	13.300,00	0,00	0,00	0,00	0,00
7. Interessi passivi	1.453,54	0,00	0,00	37.763,37	2.127,14	0,00	0,00	148.514,33	0,00	148.514,33
8. Altre spese correnti	241.703,79	0,00	34.700,19	18.897,41	12.387,78	0,00	0,00	12.218,55	0,00	12.218,55
TOTALE SPESE CORRENTI (1+2+6+7+8)	4.252.236,39	0,00	558.101,18	1.913.403,58	455.714,60	246.983,40	0,00	1.041.059,15	0,00	1.041.059,15
B) SPESE in C/CAPITALE										
1. Costituzione di capitali fissi	1.211.824,26	0,00	12.600,00	1.192.594,20	14.000,00	22.594,99	0,00	1.147.510,15	0,00	1.147.510,15
di cui:										
- beni mobili, macchine e attrez. tecnico-scient.	67.642,77	0,00	12.600,00	227.158,28	0,00	0,00	0,00	0,00	0,00	0,00
Trasferimenti in c/capitale										
2. Trasferimenti a famiglie e Ist. Soc	473.761,77	0,00	0,00	0,00	0,00	0,00	0,00	0,00	0,00	0,00
3. Trasferimenti a imprese private	0,00	0,00	0,00	0,00	0,00	0,00	0,00	0,00	0,00	0,00
4. Trasferimenti a Enti pubblici	0,00	0,00	0,00	0,00	0,00	0,00	0,00	0,00	0,00	0,00
di cui:										
- Stato e Enti Amm.ne C.le	0,00	0,00	0,00	0,00	0,00	0,00	0,00	0,00	0,00	0,00
- Regione	0,00	0,00	0,00	0,00	0,00	0,00	0,00	0,00	0,00	0,00
- Province e Città metropolitane	0,00	0,00	0,00	0,00	0,00	0,00	0,00	0,00	0,00	0,00
- Comuni e Unione Comuni	0,00	0,00	0,00	0,00	0,00	0,00	0,00	0,00	0,00	0,00
- Az. sanitarie e Ospedaliere	0,00	0,00	0,00	0,00	0,00	0,00	0,00	0,00	0,00	0,00

segue Sez. 5.2 - pag. 3

COMUNE DI ZOLA PREDOSA
PROVINCIA DI BOLOGNA

RELAZIONE PREVISIONALE PROGRAMMATICA PER IL TRIENNIO 2015 - 2017

segue 5.2 - DATI ANALITICI DI CASSA DELL'ULTIMO CONSUNTIVO DELIBERATO DAL CONSIGLIO PER L'ANNO 2013

Classificazione funzionale	1	2	3	4	5	6	7	8		
								Viabilità e trasporti		
Classificazione economica	Amm.ne gestione e controllo	Giustizia	Polizia locale	Istruzione pubblica	Cultura e beni culturali	Settore sport e ricreativo	Turismo	Viabilità illuminaz. serv. 01 e 02	Trasport. pubbl. serv. 03	Totale
- Consorzi di comuni e istituzioni	0,00	0,00	0,00	0,00	0,00	0,00	0,00	0,00	0,00	0,00
- Comunità montane	0,00	0,00	0,00	0,00	0,00	0,00	0,00	0,00	0,00	0,00
- Aziende di pubblici servizi	0,00	0,00	0,00	0,00	0,00	0,00	0,00	0,00	0,00	0,00
- Altri Enti Amm.ne Locale	0,00	0,00	0,00	0,00	0,00	0,00	0,00	0,00	0,00	0,00
5. Totale trasferimenti in c/capitale (2+3+4)	473.761,77	0,00	0,00	0,00	0,00	0,00	0,00	0,00	0,00	0,00
6. Partecipazioni e Conferimenti	0,00	0,00	0,00	0,00	0,00	0,00	0,00	0,00	0,00	0,00
7. Concessione di crediti e anticipazioni	0,00	0,00	0,00	0,00	0,00	0,00	0,00	0,00	0,00	0,00
TOTALE SPESE in C/CAPITALE (1+5+6+7)	1.685.586,03	0,00	12.600,00	1.192.594,20	14.000,00	22.594,99	0,00	1.147.510,15	0,00	1.147.510,15
TOTALE GENERALE SPESA	5.937.822,42	0,00	570.701,18	3.105.997,78	469.714,60	269.578,39	0,00	2.188.569,30	0,00	2.188.569,30