

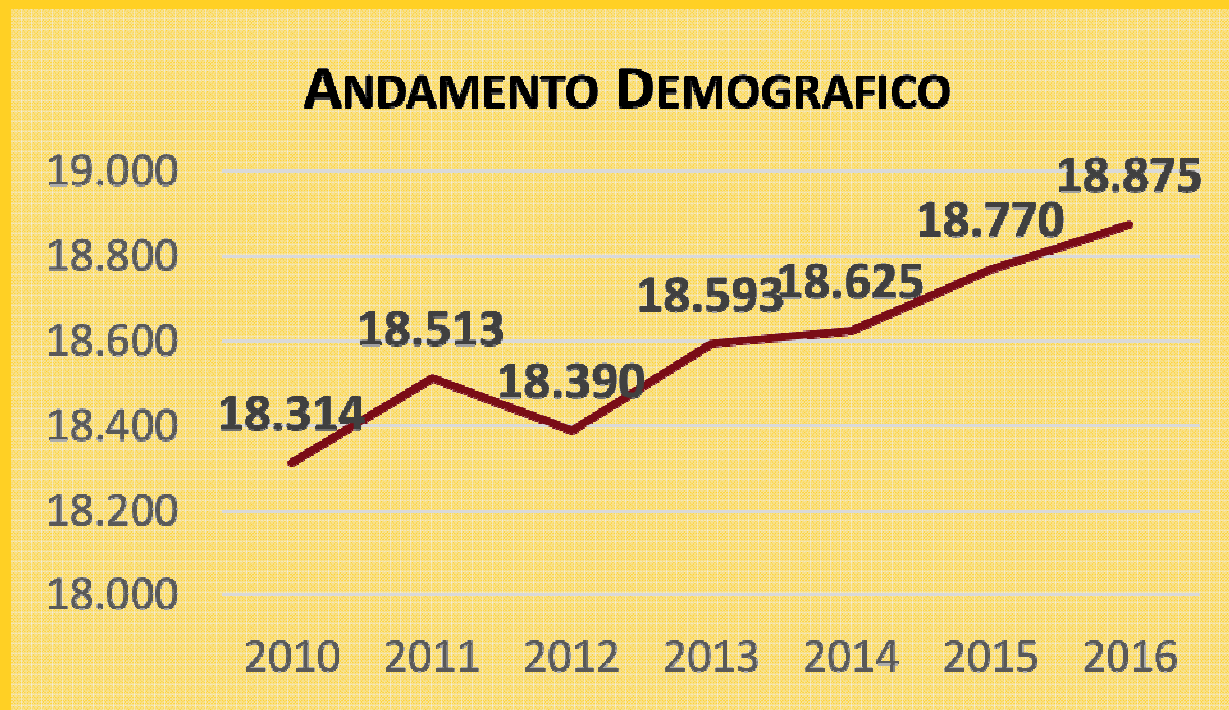
# Bilancio di previsione

*Anno 2017*





## Andamento Demografico - Ultimi 6 Anni



*Si registra un costante aumento dei residenti negli anni.*

***Dal 2010 al 2016 incremento totale di 561 unità***

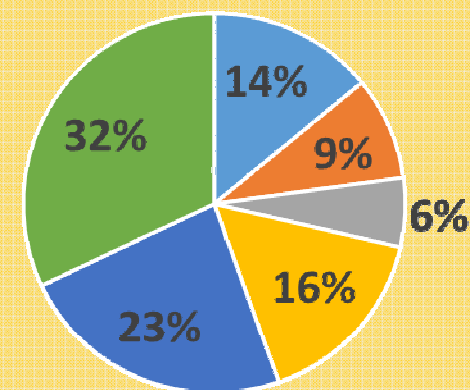
| Anno | Popolazione |
|------|-------------|
| 2010 | 18.314      |
| 2011 | 18.513      |
| 2012 | 18.390      |
| 2013 | 18.593      |
| 2014 | 18.625      |
| 2015 | 18.770      |
| 2016 | 18.875      |

## Distribuzione nelle Frazioni

| FRAZIONE            | 2016  | %       | 2010  | %       | DIFFERENZA | %        |
|---------------------|-------|---------|-------|---------|------------|----------|
| PONTE RONCA         | 2.665 | 14,11%  | 2.666 | 14,56%  | -1         | -0,45%   |
| GESSI-RIVABELLA     | 1.544 | 8,81%   | 1.468 | 8,02 %  | + 76       | + 0,16%  |
| TOMBE MADONNA PRATI | 1.119 | 5,92%   | 1074  | 5,86 %  | + 45       | + 0,06%  |
| RIALE               | 3.011 | 15,95%  | 3.023 | 16,43 % | - 12       | - 0,48 % |
| ZOLA CHIESA         | 4.447 | 23,56 % | 4.077 | 22,26 % | + 370      | + 1,30 % |
| LAVINO              | 6.089 | 32,25 % | 6.006 | 32,79 % | + 83       | + 0,54 % |

*Distribuzione popolazione  
nelle Frazioni - 2016*

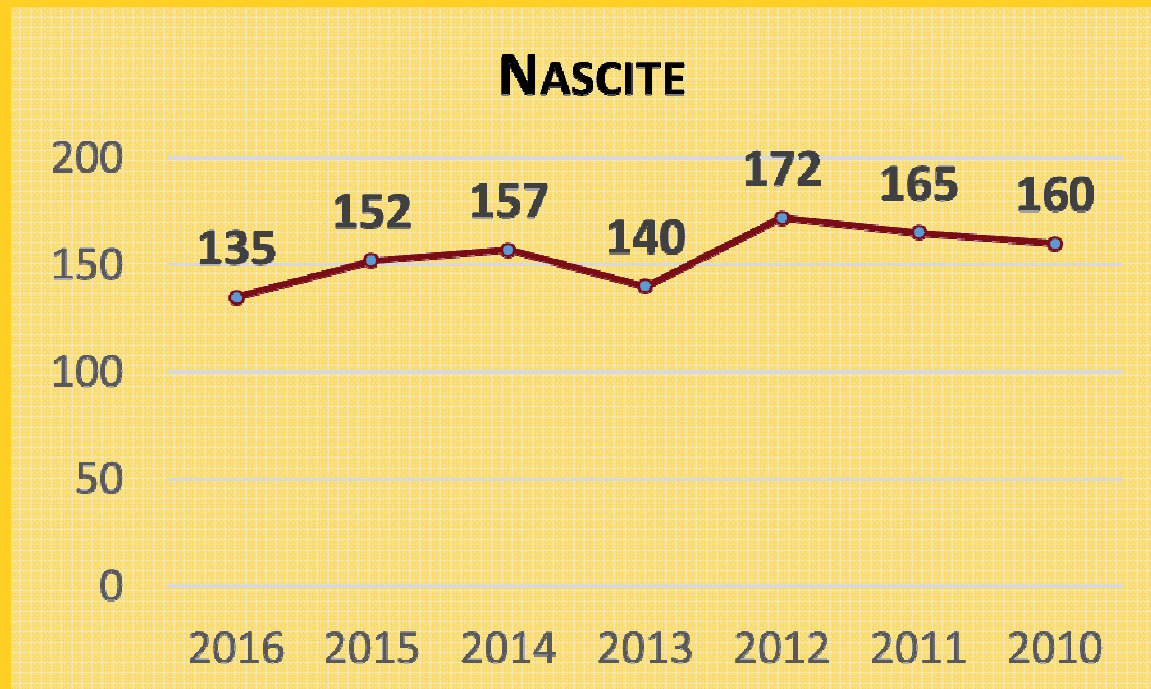
■ Ponte Ronca  
■ Gessi- Rivabella  
■ Tombe Madonna Prati  
■ Riale  
■ Zola Chiesa  
■ Lavino





## Nascite – Ultimi 6 anni

| <i>Anno</i> | <i>Nascite</i> |
|-------------|----------------|
| 2016        | 135            |
| 2015        | 152            |
| 2014        | 157            |
| 2013        | 140            |
| 2012        | 172            |
| 2011        | 165            |
| 2010        | 160            |



## Popolazione straniera – Ultimi 6 anni

| <i>Anno</i> | <i>Popolazione totale</i> | <i>Stranieri</i> | <i>% Stranieri</i> |
|-------------|---------------------------|------------------|--------------------|
| <b>2010</b> | 18.314                    | 1.343            | 7,33%              |
| <b>2011</b> | 18.513                    | 1.396            | 7,54%              |
| <b>2012</b> | 18.390                    | 1.269            | 6,90%              |
| <b>2013</b> | 18.593                    | 1.332            | 7,16%              |
| <b>2014</b> | 18.625                    | 1.324            | 7,10%              |
| <b>2015</b> | 18.770                    | 1.336            | 7,32%              |
| <b>2016</b> | 18.875                    | 1.374            | 7,27%              |

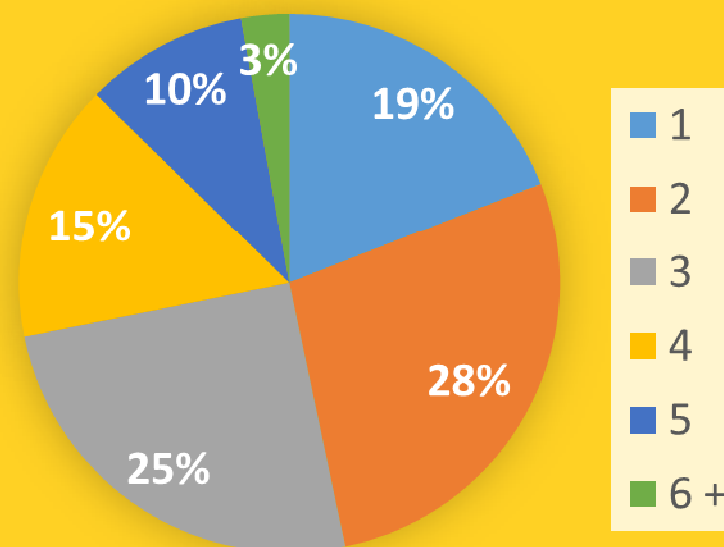
**MEDIA  
NAZIONALE  
8%**

(Fonte Osservatorio  
regionale sul  
fenomeno  
migratorio 2016)

## Composizione famiglie – Ultimi 2 anni

| <i>Componenti</i>    | <i>Famiglie<br/>2015</i> | <i>Famiglie<br/>2016</i> |
|----------------------|--------------------------|--------------------------|
| 1                    | 2.862                    | 2.939                    |
| 2                    | 2.701                    | 2.667                    |
| 3                    | 1.624                    | 1.653                    |
| 4                    | 1.042                    | 1.038                    |
| 5                    | 196                      | 204                      |
| 6 +                  | 74                       | 71                       |
| <b><i>Totale</i></b> | <b>8.499</b>             | <b>8.572</b>             |

### COMPOSIZIONE FAMIGLIE A ZOLA PREDOSA 2016



# Gli indirizzi strategici

Documento Unico di Programmazione





# Sintesi degli Indirizzi Generali di Programmazione

Nella programmazione complessiva delle attività dell'Amministrazione nel periodo residuale del mandato (2016-2019) si dovrà tenere conto dei seguenti **INDIRIZZI GENERALI**:



Rispettare il **PAREGGIO DI BILANCIO**



Rispettare i **LIMITI DI SPESA IMPOSTI DALLE LEGGI FINANZIARIE** nel rispetto dell'autonomia organizzativa e gestionale dell'ente, sanciti dalla Costituzione (artt. 117 e 119)



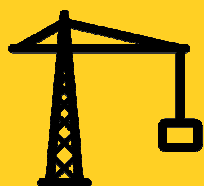
Procedere al recupero di **SACCHE DI ELUSIONE ED EVASIONE DEI TRIBUTI COMUNALI** con progetti specifici e finalizzati



Potenziare la **COLLABORAZIONE CON L'AGENZIA DELLE ENTRATE** per la compartecipazione all'attività di **RECUPERO DELL'EVASIONE SUI TRIBUTI NAZIONALI**



Pesare il meno possibile sul **BILANCIO FAMILIARE E DELLE IMPRESE**



Realizzare gli **INVESTIMENTI NECESSARI ALLO SVILUPPO DEL PAESE**



Sviluppare l'**ATTIVITÀ DI CONTROLLO SUL CORRETTO FUNZIONAMENTO DELLA «MACCHINA COMUNALE»**



**RICERCARE NUOVE RISORSE REGIONALI, STATALI E COMUNITARIE** aggiuntive a quelle ordinarie provenienti dai trasferimenti iscritti in bilancio attraverso la redazione di progetti specifici in coerenza con gli obiettivi europei e regionali;



Proseguire nella **POLITICA DI AZIENDALIZZAZIONE E MODERNIZZAZIONE DELL'APPARATO COMUNALE.**

## Gli ambiti del Programma di Mandato

### PARTECIPAZIONE CIVICA



Attraverso il rilancio delle **Consulte di Frazione per dare voce alla cittadinanza** e per sostenere i progetti e le iniziative delle Associazioni del territorio affinché i cittadini possano partecipare e contribuire al futuro della città

**«La Comunicazione al servizio della Comunità»**

### CULTURA E SPORT



La cultura come strumento di valorizzazione del territorio, incrementando le occasioni di collaborazione e sinergia con le **Associazioni locali**. Promozione dei luoghi in cui si fa cultura: la Biblioteca comunale, la Casa delle associazioni, i Centri Socioculturali, Villa Edvige Garagnani. Rinnovo delle importanti collaborazioni con Palazzo Albergati e l'area museale di Ca' Ghironda. **Collaborazioni con le Associazioni sportive, gestione degli spazi sportivi e verdi, promozione della Consulta dello Sport.**

# Gli ambiti del Programma di Mandato

## WELFARE COMUNITARIO



**Politiche sociali volte ad evitare l'esclusione dei cittadini.** Welfare comunitario per rifondare la cultura della solidarietà, della condivisione e della partecipazione. Housing sociale e condomini solidali e co-housing sosterranno le politiche per la casa. Trasformazione del Poliambulatorio in Casa della salute ampliando servizi e rimodulando orari per una miglior risposta ai bisogni dei cittadini.

## AZIENDE E LAVORATORI



Prosecuzione degli interventi e introduzione di nuovi interventi a favore dell'economia e del reddito: voucher lavoro, conto anticrisi, attenzione istituzionale alle crisi aziendali.

**La semplificazione amministrativa è uno dei mezzi per agevolare esperienze di autoimprenditorialità, co-working, sostegno di start-up e spin-off.** Riorganizzazione dei Servizi per il lavoro e del Centro per l'impiego.

# Gli ambiti del Programma di Mandato

## BILANCIO, CONTENIMENTO TASSAZIONE, QUALITA' SERVIZI



**Rispetto dell'equilibrio di bilancio e livelli di tassazione contenuti** garantendo la qualità ed il livello dei servizi erogati.

Progettualità su cui lavorare:

- ✓ ACI - Anagrafe comunale degli immobili
- ✓ Acquisizione di finanziamenti esterni come volano per una nuova progettazione

## QUALITA' DELL'AMBIENTE



Interventi per **messa in sicurezza del territorio con la costruzione delle vasche di laminazione** e la salvaguardia della zona industriale e Ponte Ronca.


Prosecuzione nello **smaltimento dell'amianto** e monitoraggio delle matrici ambientali.

Valorizzazione del patrimonio immobiliare e **realizzare un "centro" per Zola.**



## Gli ambiti del Programma di Mandato

UNIONE DEI COMUNI VALLI  
DEL RENO, LAVINO E  
SAMOGGIA



L'istituzione della Città Metropolitana e il conferimento di servizi nell'Unione dei Comuni come occasione **di rilancio del ruolo di Zola** in veste di protagonista di azioni e processi con sguardo ampio verso i Fondi Europei e le Politiche regionali nel rispetto e valorizzazione della realtà locale.


PIANO STRUTTURALE  
COMUNALE (PSC)



Attivazione degli interventi derivati dall'approvazione del PSC ed attuazione del Piano Operativo Comunale (POC).

# Gli ambiti del Programma di Mandato

## POLITICHE GIOVANILI



Prevenzione del disagio giovanile attraverso i **progetti di Educativa di strada**, creazione di spazi di aggregazione, rinnovamento del doposcuola.

## INCLUSIONE, PARI OPPORTUNITA', DIRITTI DI CITTADINANZA



**Valorizzazione della Consulta  
Comunale degli Stranieri.**

Azioni per ribadire **impegno contro razzismo, disuguaglianza e discriminazione di ogni genere.**

# Gli ambiti del Programma di Mandato

## SCUOLA E POLITICHE EDUCATIVE



Garanzia della **qualità del servizio educativo** di ogni ordine e grado.

Cura degli **edifici e miglioramento delle dotazioni tecnologiche**.

**Sistema integrato pubblico-privato** ed attività extrascolastiche.

## SICUREZZA DEL TERRITORIO



Ampliamento dei punti luce, estensione degli orari di apertura per gli esercizi pubblici per un maggiore e **costante presidio del territorio**.

Favorire il **monitoraggio attivo del territorio da parte della cittadinanza**.

**Monitoraggio della viabilità** per la prevenzione di incidenti ed educazione stradale.

# Parte corrente



- ✓ Superato il sistema del **Patto di stabilità**, il 2017 sarà il 2° anno nel quale l'obiettivo sarà il rispetto **dell'Equilibrio di Bilancio**.
- ✓ **Legge di stabilità** mantiene le diverse **esenzioni, introdotte nel 2016, sul versante delle entrate IMU e l'abolizione della TASI** garantendone la totale compensazione.
- ✓ Secondo anno dalla costituzione **dell'Unione Comuni Valli del Reno, Lavino e Samoggia** - il processo di razionalizzazione, rafforzamento e efficientamento dei servizi è in corso e dimostra la sua efficacia compensando completamente le minori entrate derivanti da contributi regionali.
- ✓ **Fondo Crediti di dubbia esigibilità** viene mantenuto ai livelli del 2016 a **euro 460.000**
- ✓ **Fondo di Solidarietà 2017 – € 44.000,00** rispetto al 2016
- ✓ Rinnovo **contrattuale per il pubblico impiego** porterà anche per il Comune di Zola e per l'Unione un **aumento della spesa del personale** che deve essere considerato e previsto.



# L'Unione: le funzioni conferite



*La costruzione dell'Unione è in «in progress»...*

**Le funzioni attualmente conferite** all'Unione Comuni Valli del Reno, Lavino e Samoggia sono le seguenti

Queste affiancano la funzione (già in essere con scadenza al 31.07.2017) per la Pianificazione Urbanistica Sovracomunale (Monte San Pietro, Zola Predosa e Valsamoggia)



## L'Unione – Dotazione organica



L'Unione ha propria dotazione organica e per la gestione associata di funzioni e servizi si avvale, per lo più, di personale comandato (a tempo pieno o parziale) o trasferito dai Comuni.

| Servizi                                   | Dirigente | Unità<br>cat. D | Unità<br>cat. C e<br>B | Totale | Posti<br>attualmente<br>coperti |
|---|-----------|-----------------|------------------------|--------|---------------------------------|
| <i>Servizi Generali</i>                   | 1         | 1               |                        | 2      | 2                               |
| <i>Servizio Personale<br/>Associato</i>   |           | 4               | 18                     | 22     | 21<br>(4 D e 22 C)              |
| <i>Servizio Informatico<br/>Associato</i> |           | 4               | 8                      | 12     | 12                              |
| <i>Servizio Gare<br/>Associato</i>        |           | 2               |                        | 2      | 2                               |
| <i>Servizio Sociale<br/>Associato</i>     | 1         | 2               | 2                      | 5      | 4 (1 Dirigente<br>2 D e 1 C)    |
| <i>Servizio Protezione<br/>Civile</i>     |           | 2               | 1                      | 3      | 3                               |
| <i>Ufficio Montagna</i>                   |           | 4               |                        | 4      | 4                               |

Dotazione organica dell'Unione - triennio 2016-2019 (DUP)

## L'Unione – Dotazione organica



A tale dotazione si aggiungono 4 unità (cat. D) assegnate all'Ufficio di Piano Area Bazzanese. Il Comune di Zola Predosa partecipa all'Unione con il seguente personale trasferito, a far data dal 01.01.2016, ( delibera Giunta n. 138/2015)

| Servizi   | Dirigente | Unità cat. D            | Unità cat. C | Unità cat. B | Totale |
|---|-----------|-------------------------|--------------|--------------|--------|
| <i>Servizi Generali</i>                               |           |                         |              |              |        |
| <i>Servizio Personale Associato</i>                   |           |                         | 4            |              | 4      |
| <i>Servizio Informatico Associato</i>                 |           | 1                       | 1            | 1            | 3      |
| <i>Servizio Gare Associato</i>                        |           |                         |              |              |        |
| <i>Servizio Sociale Associato e Coord. Pedagogico</i> |           | 1 (Pedag. comando 50 %) |              |              |        |
| <i>Servizio Protezione Civile</i>                     |           |                         |              |              |        |
| <i>Ufficio Montagna</i>                               |           |                         |              |              |        |

# L'Unione – Bilancio 2017 e confronto 2016



| Servizio                              | Preventivo<br>2016 | Preventivo<br>2017 | Note   |
|---------------------------------------|--------------------|--------------------|--|
| <i>Spese generali</i>                 | € 24.730,27        | € 30.328,27        | Costi invariati - Aumento fondo di riserva ai sensi di legge   |
| <i>Ufficio Montagna</i>               | 0                  | 0                  | 0  |
| <i>Ufficio Personale Associato</i>    | € 124.430,54       | € 148.102,84       | Costi invariati – Trasferito budget per OIV e formazione   |
| <i>Servizio Informatico Associato</i> | € 219.477,59       | € 241.947,47       | Riduzione dei contributi regionali del 65%. Spese assistenza sw invariate; spese assistenza hw aumentate per nuovi investimenti. Ridotte spese energetiche |
| <i>Servizio Gare Associato</i>        | € 14.315,71        | € 13.132,78        | Dal 2017 ingresso del Comune di Valsamoggia  |
|                                       |                    |                    | <b>... (continua)</b>  |

# L'Unione – Bilancio 2017 e confronto 2016



| Servizio                               | Preventivo<br>2016  | Preventivo<br>2017  | Note   |
|--|---------------------|---------------------|--|
| <i>Protezione Civile</i>               | € 10.739,41         | € 10.713,95         | Costi invariati – applicati 50000 euro parte investimenti coperti con avanzo contributi RER              |
| <i>Servizio Sociale associato</i>      | € 22.420,20         | € 30.894,38         | La differenza di spesa verrà compensata con minori costi sui piani di zona                               |
| <i>Coordinamento Pedagogico</i>        | € 1.075,76          | € 9.640,67          | Proiezione dei costi su base annuale. Zola avrà un rimborso pari a 7.380 euro per Pedagogista a comando. |
| <i>Ufficio di Piano Area Bazzanese</i> | € 40.951,53         | € 13.553,15         | Durata inferiore del servizio, riduzione tempo lavoro responsabile                                       |
| <b>Totale</b>                          | <b>€ 457.065,25</b> | <b>€ 498.313,51</b> |  |



### Contributi concessi dalla Regione per i servizi associati in Unione dalla costituzione a cura dei servizi generali dell'Unione

| Piano di riordino territoriale              | 2015                | 2016                |
|---|---------------------|---------------------|
| Contributo funzioni amministrative delegate | € 135.000,00        | € 116.050,18        |
| Contributo gestioni associate               | € 431.962,26        | € 271.439,55        |
| <b>Totale</b>                               | <b>€ 566.962,26</b> | <b>€ 387.489,73</b> |

## Parte corrente: entrate

Anche per l'anno 2017, l'obiettivo di bilancio è quello di **NON AGIRE SULLA PRESSIONE FISCALE** al fine di tutelare i cittadini e le imprese nel protrarsi di una crisi economica non ancora risolta.

Permangono i **segnali positivi sul trend legato agli oneri di urbanizzazione** che ci fanno intravedere le basi di una ripresa almeno in ambito produttivo e industriale.



## IMU



Per l'anno 2017 l'Amministrazione Comunale intende **CONFERMARE LE ALIQUOTE IMU** che avranno le seguenti variazioni sulla base di quanto previsto in legge di stabilità:

- ✓ **Detrazione del 25% sui canoni concordati**
- ✓ **Detrazione del 50% sui comodati d'uso gratuiti**
- ✓ **Esenzione dei terreni agricoli**
- ✓ **Esenzione degli imbullonati**

## TARI



L'Amministrazione continuerà l'**attività di promozione delle politiche volte a incentivare la raccolta differenziata** (compostiera e conferimento presso il CdR) promuovendo anche un'azione di controllo sul territorio nei punti più critici attraverso un sistema di videosorveglianza.

L'Amministrazione Comunale **CONFERMA IL METODO DI DETERMINAZIONE** della tariffa deliberato nel 2014, confermando le modalità e la qualità del servizio erogato.

### IRPEF



Per l'anno 2017 l'Amministrazione Comunale ha deciso di **NON AGIRE SULL'ALiquOTA DELL'ADDIZIONALE IRPEF** che rimane confermata allo 0,6 per cento con soglia di esenzione fino a redditi di € 9.000.

### TARIFFE

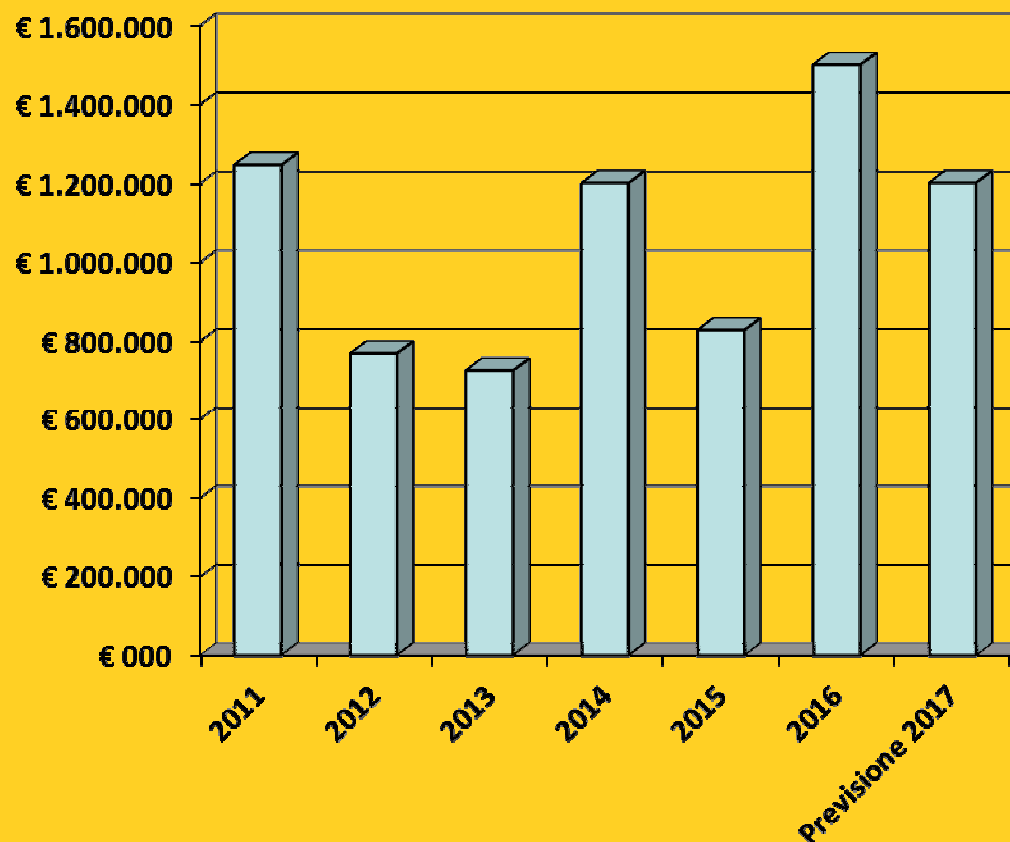


Le tariffe dei servizi vengono confermate per il 2017 in linea con quelle 2016 e 2015 con l'obiettivo di rispettare il **CRITERIO DELL'INVARIANZA DI GETTITO**.

## Il bilancio 2016 • Oneri di urbanizzazione




L'Amministrazione Comunale ha deciso di cogliere l'opportunità offerta dal Legislatore di inserire tra le fonti di finanziamento della spesa corrente **il 50% degli oneri di urbanizzazione** previsti per l'anno 2017 (consentito max 100%), forte del trend positivo registrato nell'ultimo periodo.





## Il bilancio 2017 • Recupero evasione



|                      | ICI          | TARSU/TARI   |
|----------------------|--------------|--------------|
| Anno 2009            | € 180.000,00 | € 32.000,00  |
| Anno 2010            | € 157.394,00 | € 25.000,00  |
| Anno 2011            | € 150.000,00 | € 63.000,00  |
| Anno 2012            | € 197.410,00 | € 45.000,00  |
| Anno 2013            | € 205.402,00 | € 185.000,00 |
| Anno 2014            | € 210.000,00 | € 51.050,00  |
| Anno 2015            | € 313.000,00 | € 8.000,00   |
| Anno 2016            | € 211.785,00 | 30.205,00    |
| Previsione Anno 2017 | € 250.000,00 | € 33.000,00  |

L'Amministrazione Comunale ha deciso di continuare le **ATTIVITÀ VOLTE AL RECUPERO DELL'EVASIONE FISCALE** ed il completamento dell'aggiornamento e della **connessione delle varie banche dati interne all'Ente**, in particolare **Tributi, Anagrafe, Sociale e SIT**.

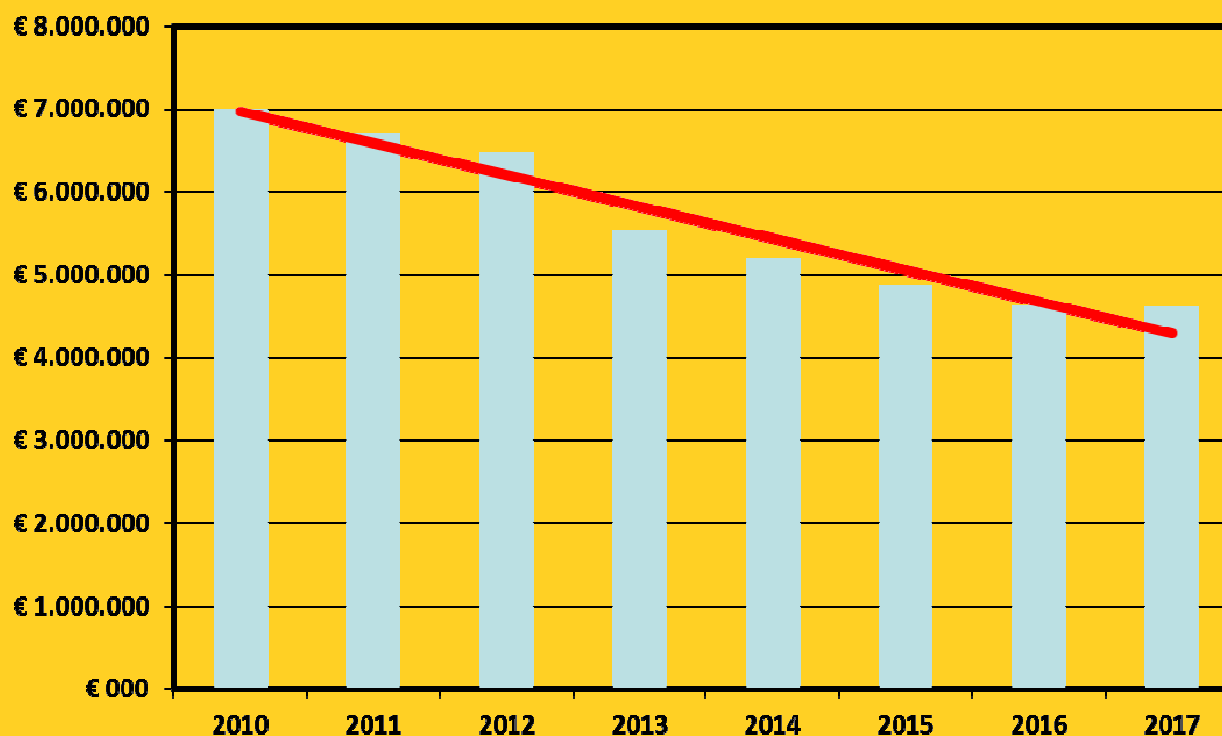
## Parte corrente: uscite



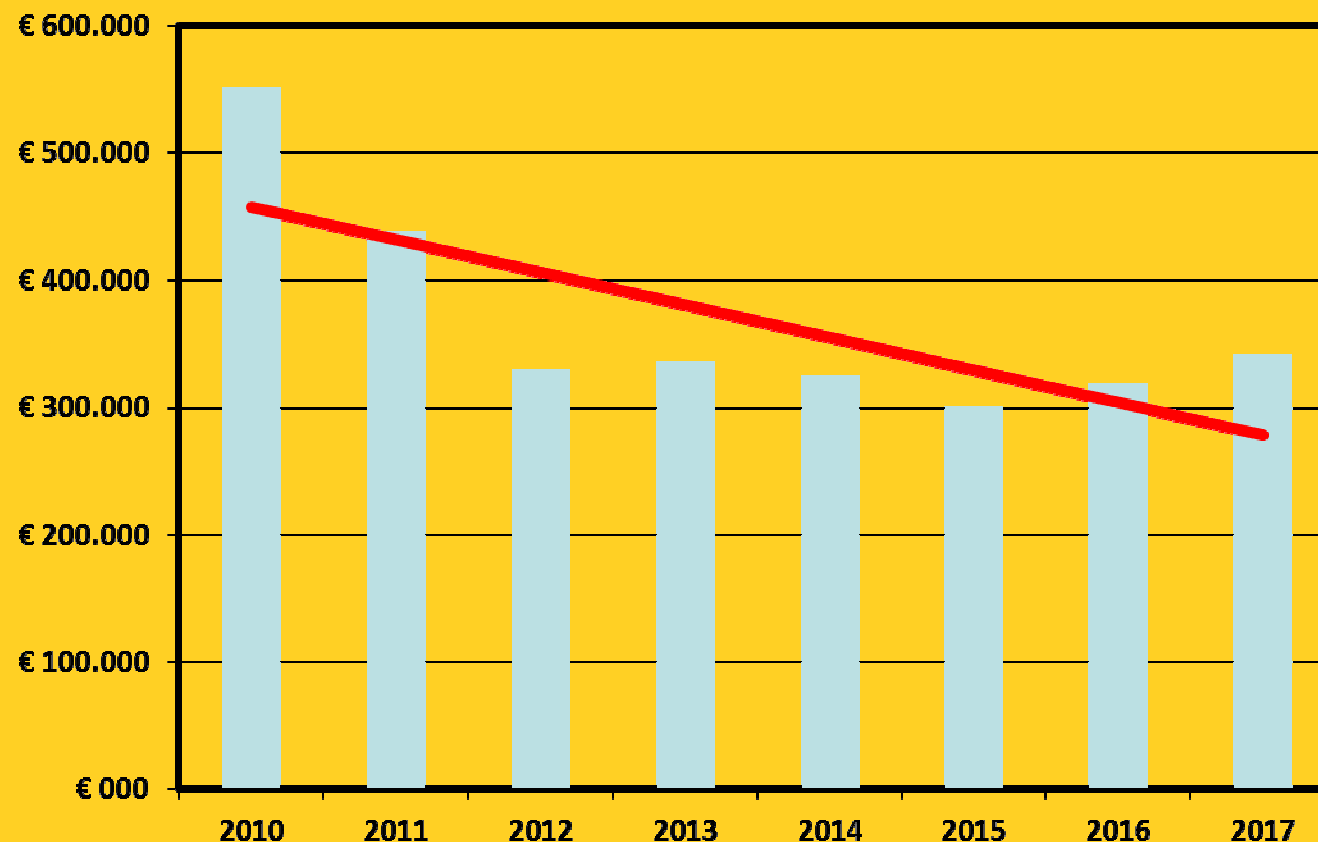
L'Amministrazione, in linea con l'attività svolta nel passato, ha **continuato NELL'OPERA DI RAZIONALIZZAZIONE DELLA SPESA** di parte corrente agendo su tutte le Aree di Bilancio, **cercando di TUTELARE IL PIÙ POSSIBILE I SERVIZI PER I CITTADINI** e l'operatività dell'Ente nonostante la riduzione delle risorse finanziarie e umane disponibili.

La **SPESA PER LA PRIMA VOLTA DOPO 7 ANNI RIMANE STABILE** conseguentemente all'assunzione di 3 nuove unità definite nel 2016 e all'aumento contrattuale previsto per l'anno 2017 dal governo.

Anche per quest'anno sono previsti pensionamenti che non verranno compensati con nuove assunzioni pertanto continueremo con l'obiettivo di **mantenere i servizi attraverso azioni di riorganizzazione e di semplificazione dell'attività amministrativa.**



## Il bilancio 2017 • Sport e Cultura

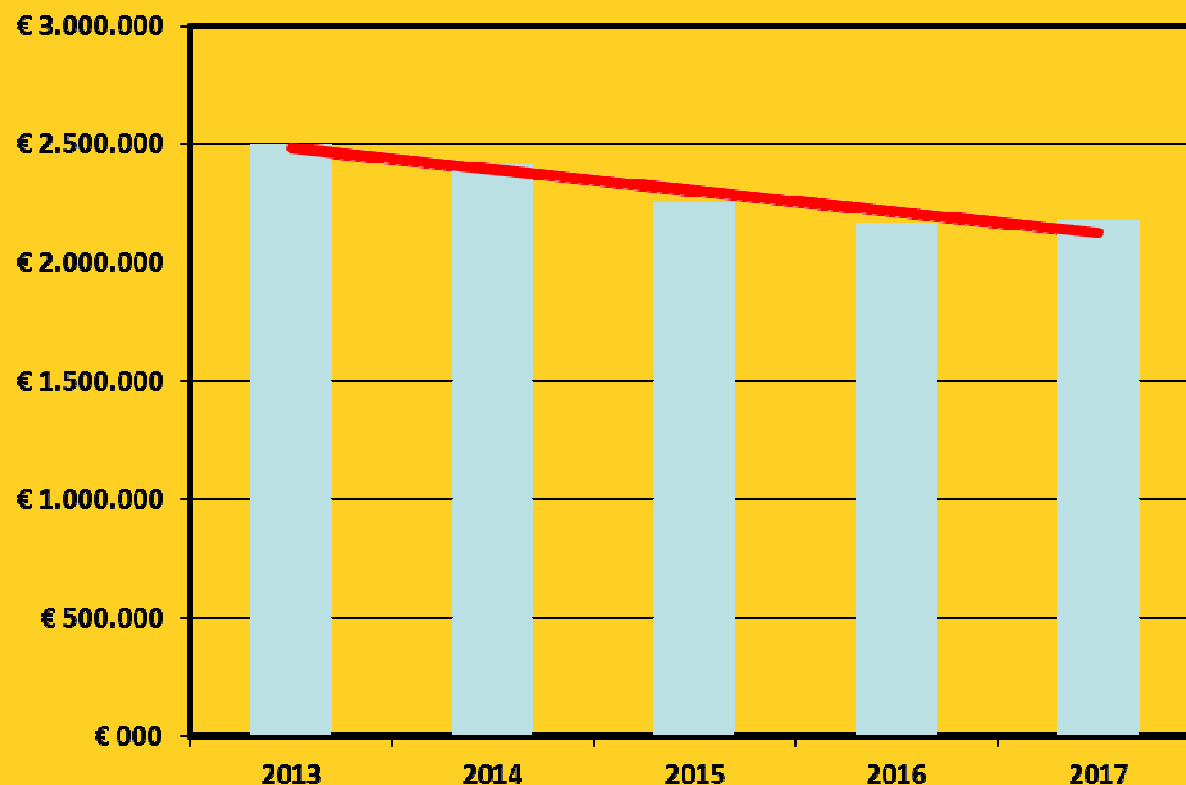


Dal 2010 la spesa si è ridotta **del 45%**, ma per il **2° ANNO CONSECUTIVO** SI VEDE UNA **CRESCITA DEL 5%**.

**Solo il grande lavoro di sinergia con le Associazioni del territorio, sia in ambito culturale che sportivo, ha permesso di offrire, comunque, una proposta culturale e sportiva degna di nota.**



## Il bilancio 2017 • Sociale e Scuola



**NEL 2017 LA  
SPESA È IN LINEA  
CON L'ANNO  
PRECEDENTE**

La **gestione dei servizi a livello sovracomunale** quali ASC e Melamangio e l'**attività di sinergia** con gli istituti scolastici hanno consentito di dare **CONTINUITÀ E QUALITÀ AI SERVIZI** e di rispondere in maniera adeguata alle richieste del territorio.

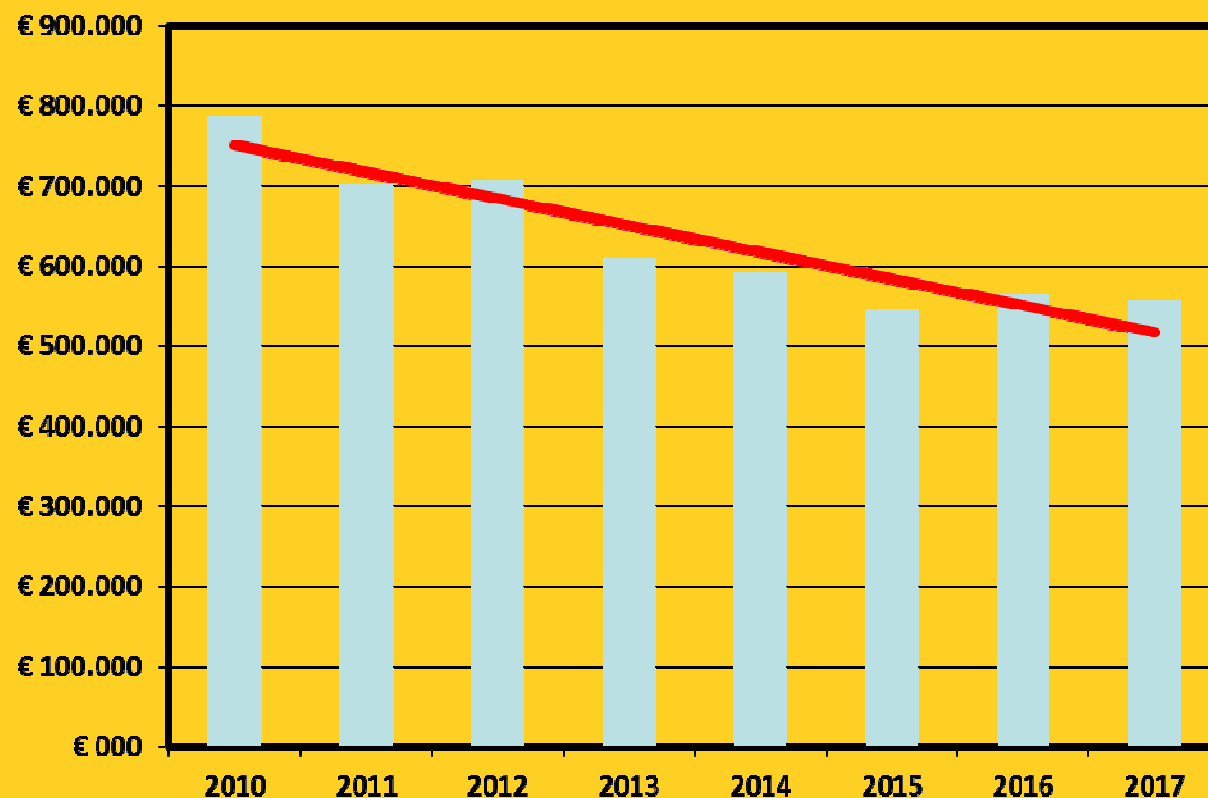


## Servizi a domanda individuale - Copertura



|   | COPERTURA<br>Prev. 2016 | COPERTURA<br>Prev. 2015 |
|---|-------------------------|-------------------------|
| <b><u>SERVIZI ISTRUZIONE<br/>PUBBLICA (*)</u></b> | <b>43,11 %</b>          | <b>41,64 %</b>          |
| Trasporto scolastico                              | 22,06 %                 | 21,23 %                 |
| Servizi scolastici<br>complementari               | 66,43 %                 | 64,40 %                 |
| <b><u>SERVIZI NEL SETTORE<br/>SOCIALE</u></b>     | <b><u>56,43 %</u></b>   | <b><u>63,54 %</u></b>   |
| Servizio Asilo Nido                               | 55,82 %                 | 63,54 %                 |
| <b>TOTALE<br/>COMPLESSIVO</b>                     | <b>51,88 %</b>          | <b>55,80 %</b>          |

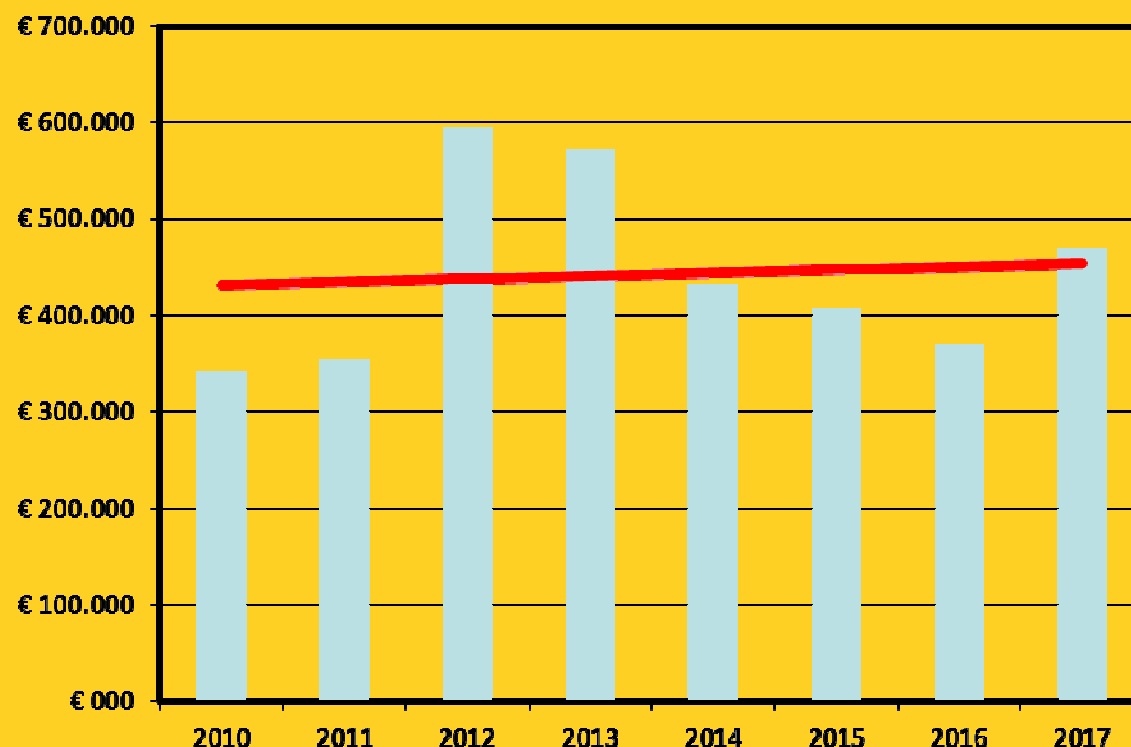
## Il bilancio 2017 • Spese economali



Negli ultimi 5 anni la spesa si è **RIDOTTA DEL 27%** grazie ad una **CONTINUA ATTIVITÀ DI RAZIONALIZZAZIONE**.





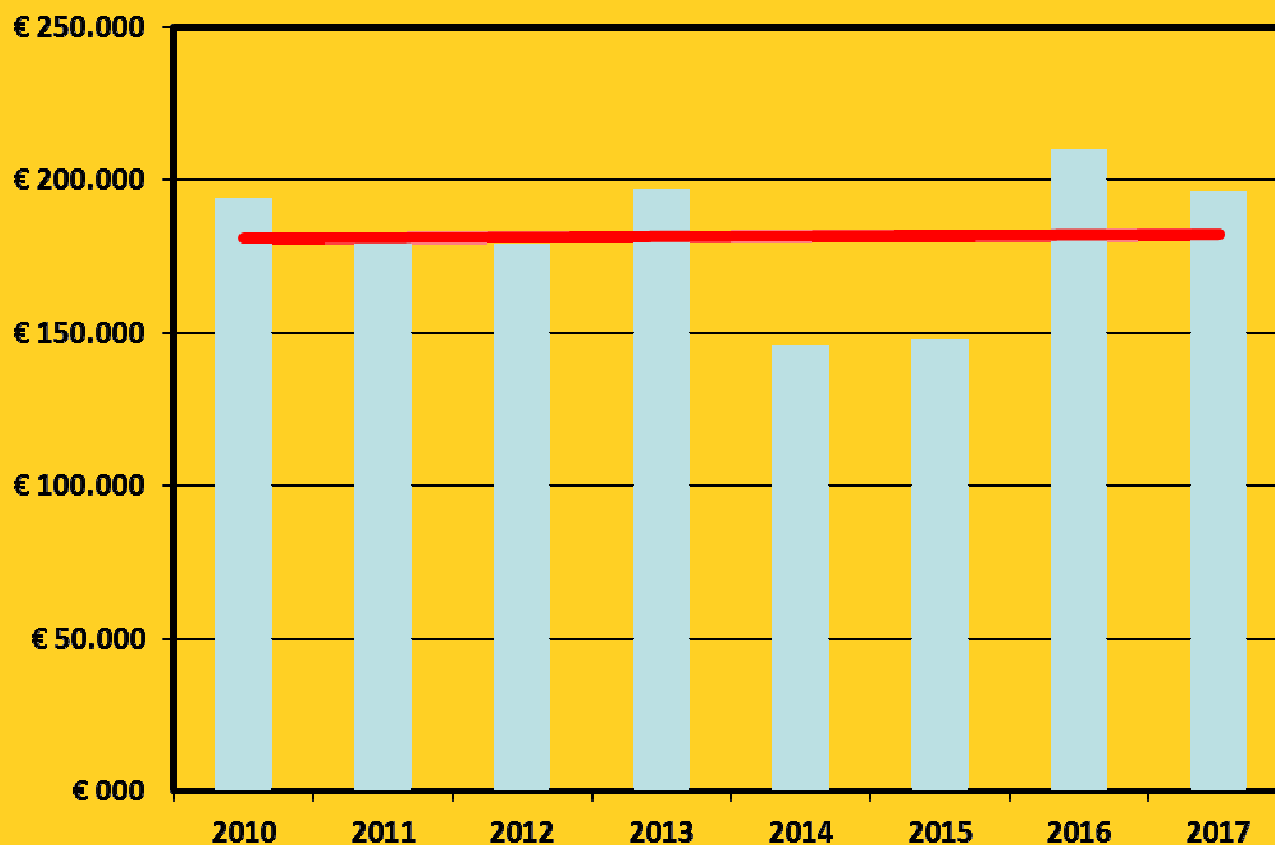


**NOTEVOLE  
RIDUZIONE  
DELLA SPESA  
NEGLI ULTIMI  
ANNI.**

Nel 2017 vediamo un **INCREMENTO DELLA SPESA** in parte corrente sulla base di una variazione legislativa che prevede la migrazione delle manutenzioni strade dalla parte investimenti alla **parte corrente**, tale aumento viene interamente coperto da oneri di urbanizzazione.



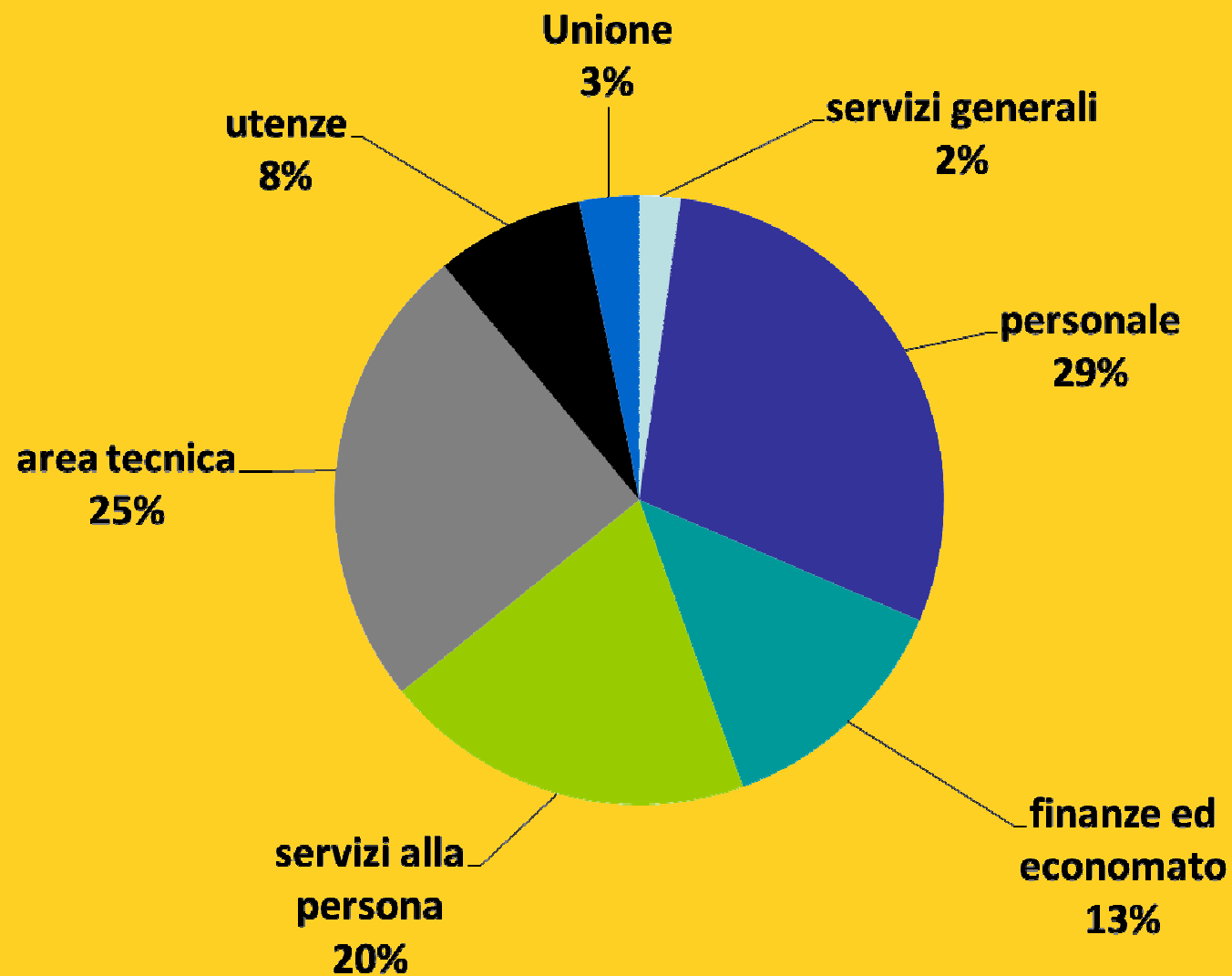
## Il bilancio 2017 • Servizi Ambientali



La spesa si mantiene sostanzialmente sui **LIVELLI 2016** al fine di gestire al meglio le aree verdi prese in carico dall'Amministrazione provenienti principalmente dai nuovi comparti.



## Il bilancio 2017 • Spesa corrente in percentuale



## L'indebitamento



La percentuale di indebitamento del Comune di Zola Predosa è sicuramente da considerarsi bassa, pari al 1,9% circa.

Nel 2015 l'Amministrazione ha intrapreso un percorso di verifica di **tutte le AZIONI ATTE A RIDURRE COMUNQUE TALE INDEBITAMENTO** attraverso la **rinegoziazione o l'estinzione anticipata di mutui** come fu fatto nel 2012.

E' stato valutata la **NON ECONOMICITÀ DELL'ESTINZIONE**, la spesa per indebitamento in spesa corrente andrà progressivamente a ridursi.

# Parte investimenti



## Principali interventi finanziati con entrate in conto capitale 2017



*Plesso  
Theodoli*

**PREVENZIONE INCENDI E MESSA  
IN SICUREZZA** (prevenzione incendi,  
infissi, miglioramento sismico)

€ 250.000



*Edificio ex  
martignoni*

**RISTRUTTURAZIONE  
CONSEQUENTE AL PERCORSO  
PARTECIPATO**



*Nido  
Albergati*

~~€ 200.000~~  
**INTERVENTI PER IL  
MIGLIORAMENTO SISMICO**  
€150.000

## Altri capitoli finanziati con entrate in conto capitale 2017



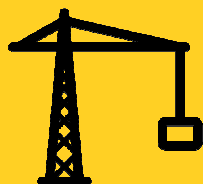
### *Progettualità*

ADEGUAMENTO SISMICO BIBLIOTECA, AREA SERRA-ZANETTI, 3° STRALCIO AREA MUNICIPIO  
€ 70.000



### *Lavori Pubblici*

RIFACIMENTO MARCIAPIEDI, PISTE CICLABILI, MANUTENZIONI STRAORDINARIE  
€ 306.000



### *Riqualificazioni*

IMPIANTO ILLUMINAZIONE FILIPPETTI, AMIANTO IMPIANTI SPORTIVI, EDIFICI COMUNALI  
€165.850



### *Servizi Ambientali*

ATTREZZATURE E ARREDI, MONITORAGGI, MANUTENZIONI  
€70.000



# Partecipazione... un percorso a tappe



## Partecipazione – Un percorso a tappe

- ✓ Le **LINEE STRATEGICHE DEL BILANCIO** sono state presentate:
  - **ASSOCIAZIONI SINDACALI**
  - **ASSOCIAZIONI DI CATEGORIA**
  
- ✓ Si è inoltre svolta **UN'ASSEMBLEA PUBBLICA DI PRESENTAZIONE A CITTADINI, CONSULTE ED ASSOCIAZIONI** (Giovedì 2 Febbraio Municipio)

