



Consulta Comunale dei Centri Socio Culturali del Comune di Zola Predosa



Questionario **CENTRO ANCH'IO**

RISPOSTE E DATI



Martedì 18 Aprile 2023

CENTRO ANCH'IO
i centri socioculturali di Zola Predosa
Dati complessivi

SEZIONE 1

Dati Generali

1. ABITI A ZOLA PREDOSA?

Si

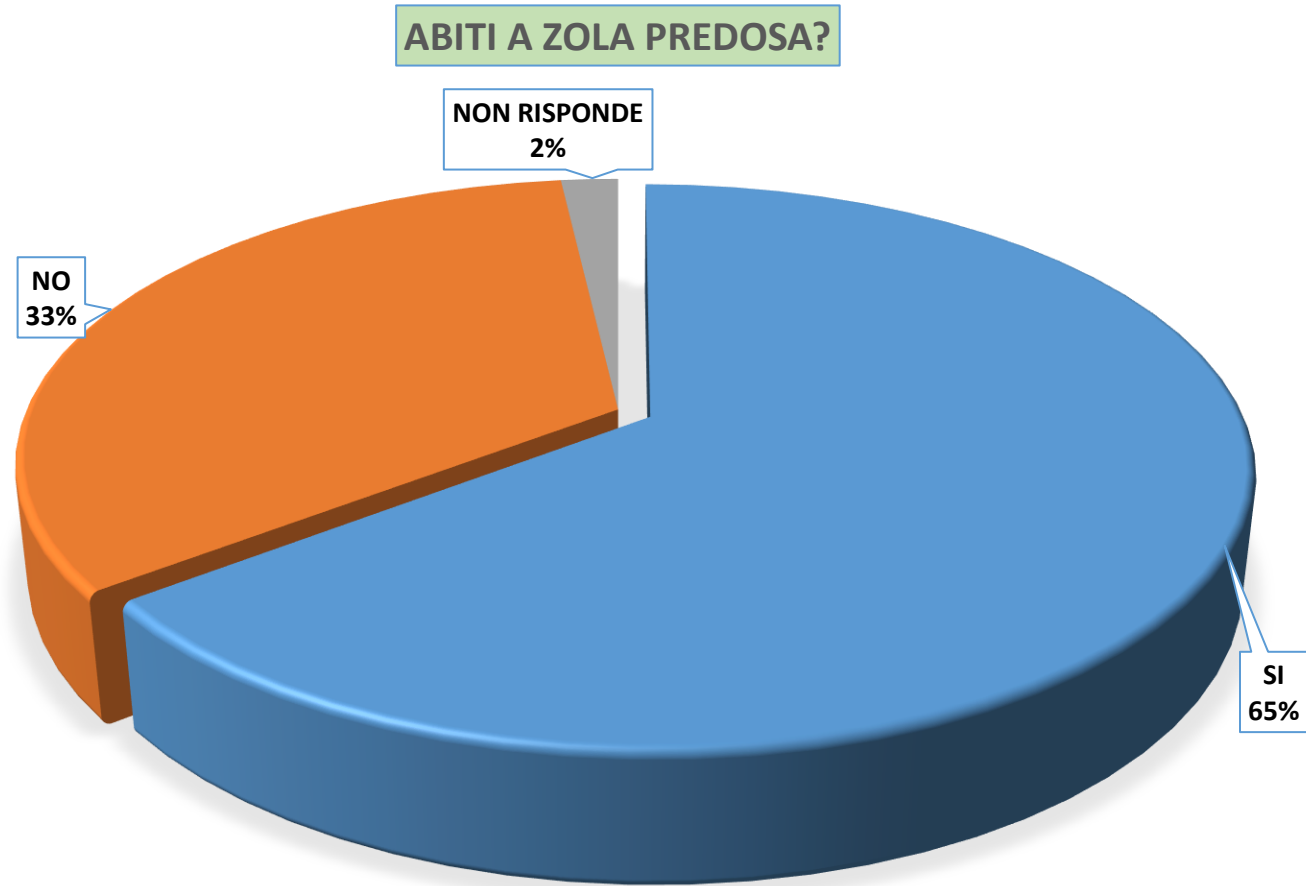
No

Dati complessivi

SEZIONE 1 - DATI GENERALI

ABITI A ZOLA PREDOSA?

	SI	NO	NON RISPONDE	Totale
Valori Assoluti	390	202	11	603
Percentuali	64,68%	33,50%	1,82%	100,00%



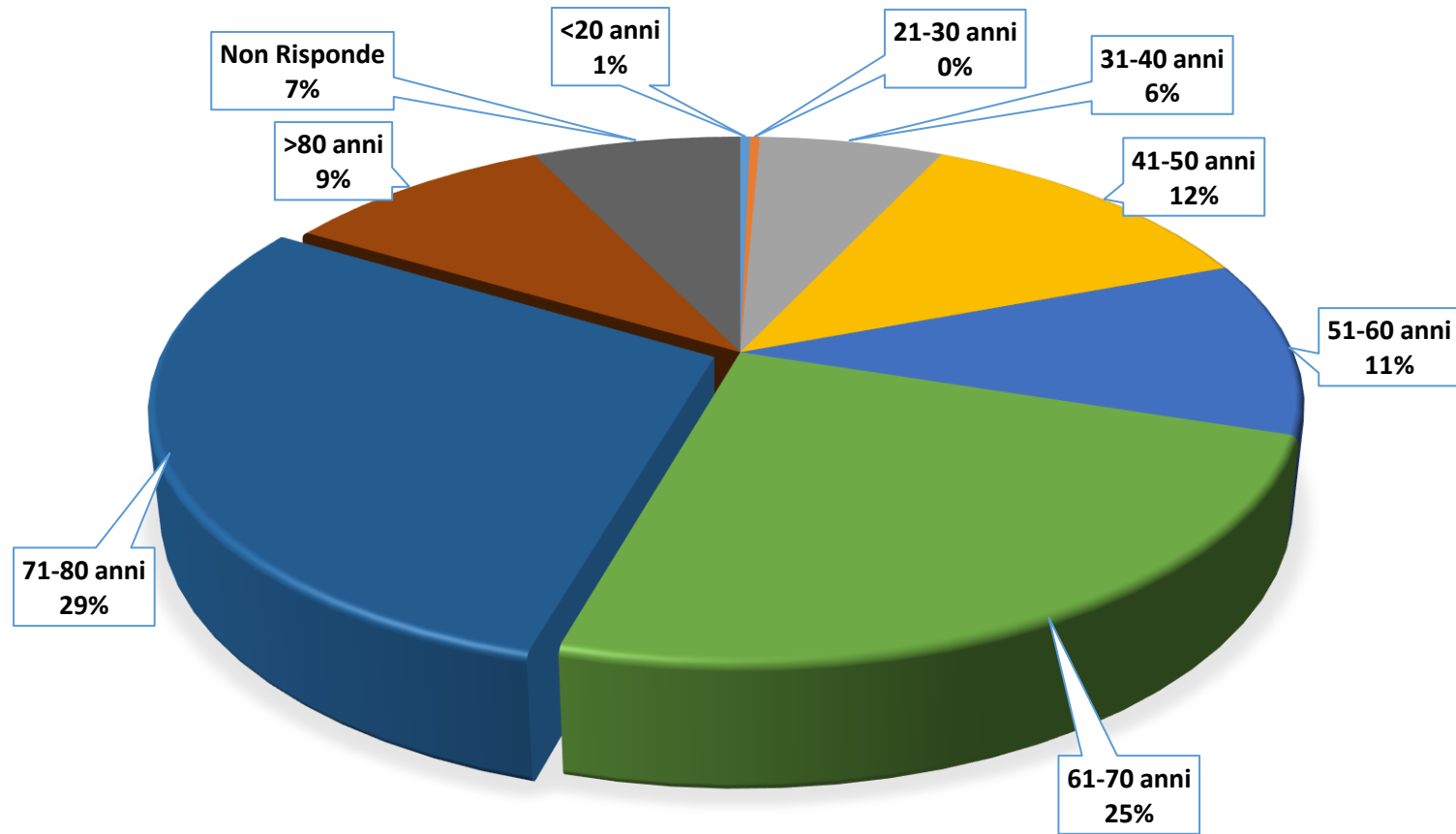
2. QUANTI ANNI HAI?

Dati complessivi

Sezione1 Dati Personali

Quanti anni hai?

fascia età	<20 anni	21-30 anni	31-40 anni	41-50 anni	51-60 anni	61-70 anni	71-80 anni	>80 anni	Non Risponde	Totale
n° persone	2	2	38	74	65	147	176	56	43	603
percentuale	0,33%	0,33%	6,30%	12,27%	10,78%	24,38%	29,19%	9,29%	7,13%	100,00%



QUANTI ANNI HAI?

3. SESSO

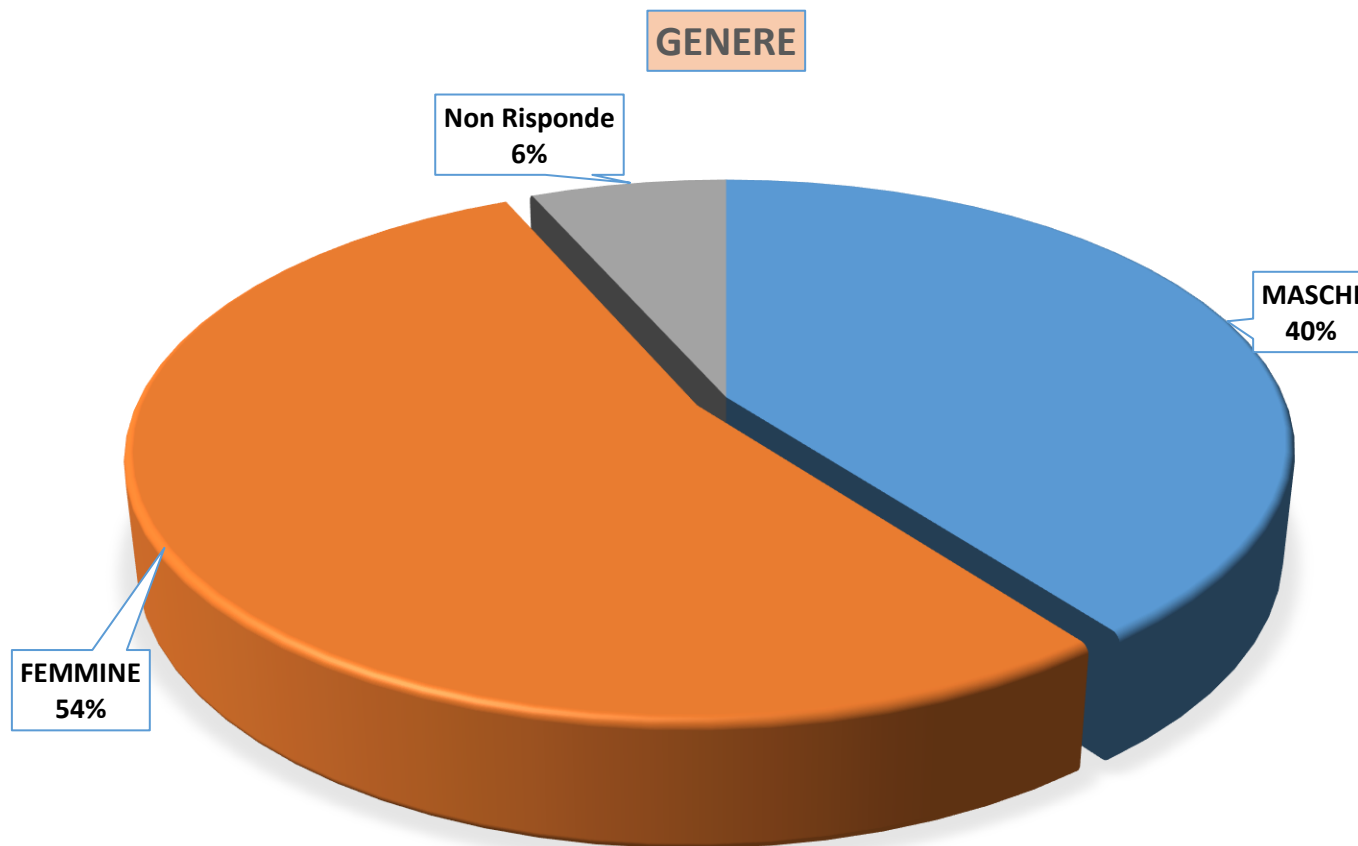
M F

Dati complessivi

Sezione 1 Dati generali

Sesso

	MASCHI	FEMMINE	Non Risponde	Totale
n° persone	239	324	40	603
percentuale	39,64%	53,73%	6,63%	100,00%



4. TITOLO DI STUDIO

Scuola Elementare

Diploma

Licenza Media

Laurea

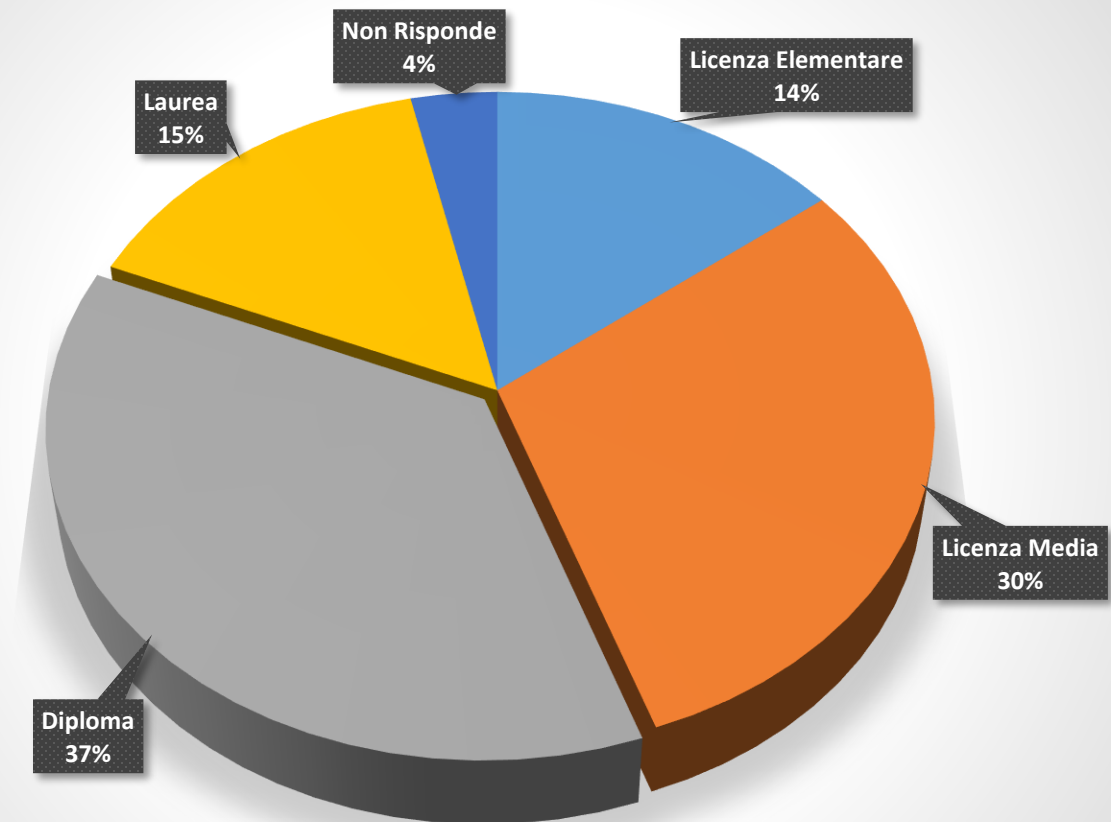
Dati complessivi

SEZIONE 1 Dati Generali

Titolo di Studio

Titolo di Studio	Licenza Elementare	Licenza Media	Diploma	Laurea	Non Risponde	Totale
n° persone	87	182	222	91	21	603
percentuale	14,43%	30,18%	36,82%	15,09%	3,48%	100,00%

Titolo di Studio



5. QUAL E' LA TUA ATTIVITA'?

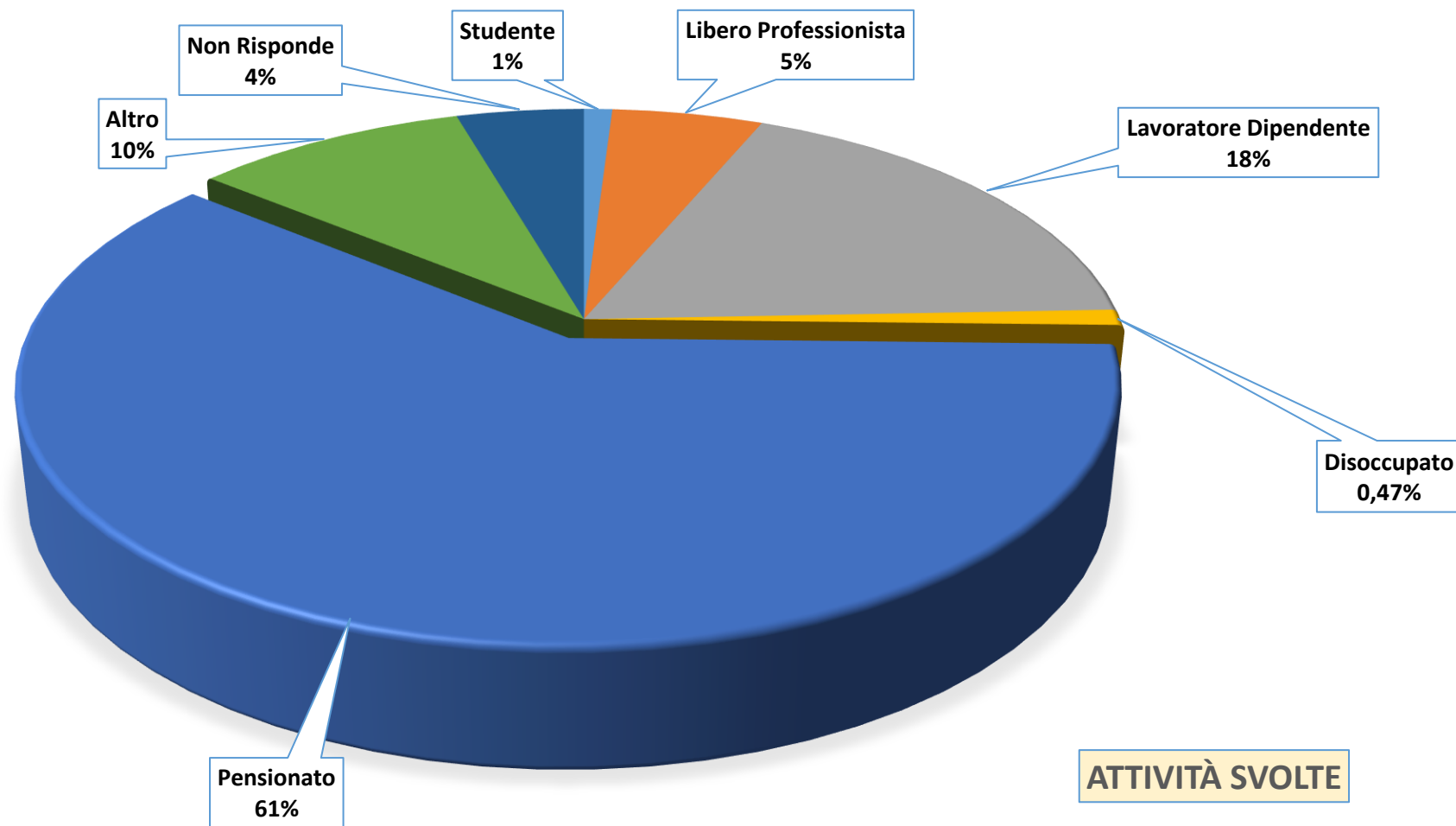
- Studente
- Libero Professionista
- Lavoratore Dipendente
- Disoccupato
- Pensionato
- Altro

Dati complessivi

Sezione 1 Dati Generali

Attività Svolte

Attività	Studente	Libero Professionista	Lavoratore Dipendente	Disoccupato	Pensionato	Altro	Non Risponde	Totale
n° persone	6	32	109	6	365	58	27	603
Percentuale	1,00%	5,31%	18,08%	1,00%	60,53%	9,62%	4,48%	100,00%



6. FREQUENTI I CENTRI SOCIOCULTURALI DI ZOLA PREDOSA?

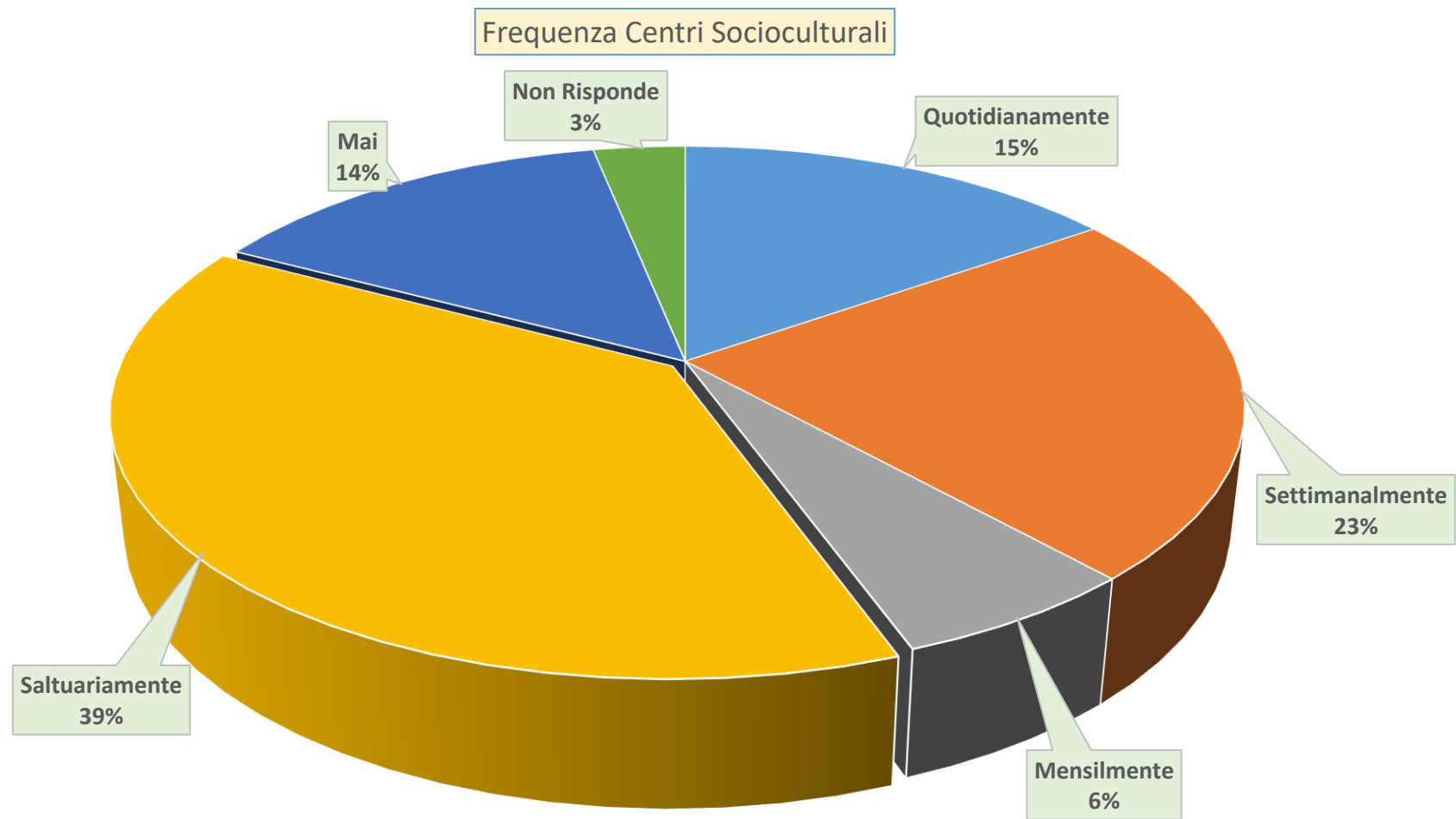
- Quotidianamente
- Settimanalmente
- Mensilmente
- Saltuariamente
- Mai

Dati complessivi

Sezione 1 Dati Generali

Frequenza Centri Socioculturali

Attività	Quotidianamente	Settimanalmente	Mensilmente	Saltuariamente	Mai	Non Risponde	Totale
n° risposte	92	139	37	231	85	19	603
Percentuale	15,26%	23,05%	6,14%	38,31%	14,10%	3,15%	100,00%



CENTRO ANCH'IO
i centri socioculturali di Zola Predosa

Dati complessivi

SEZIONE 2 Centri frequentati ed attività

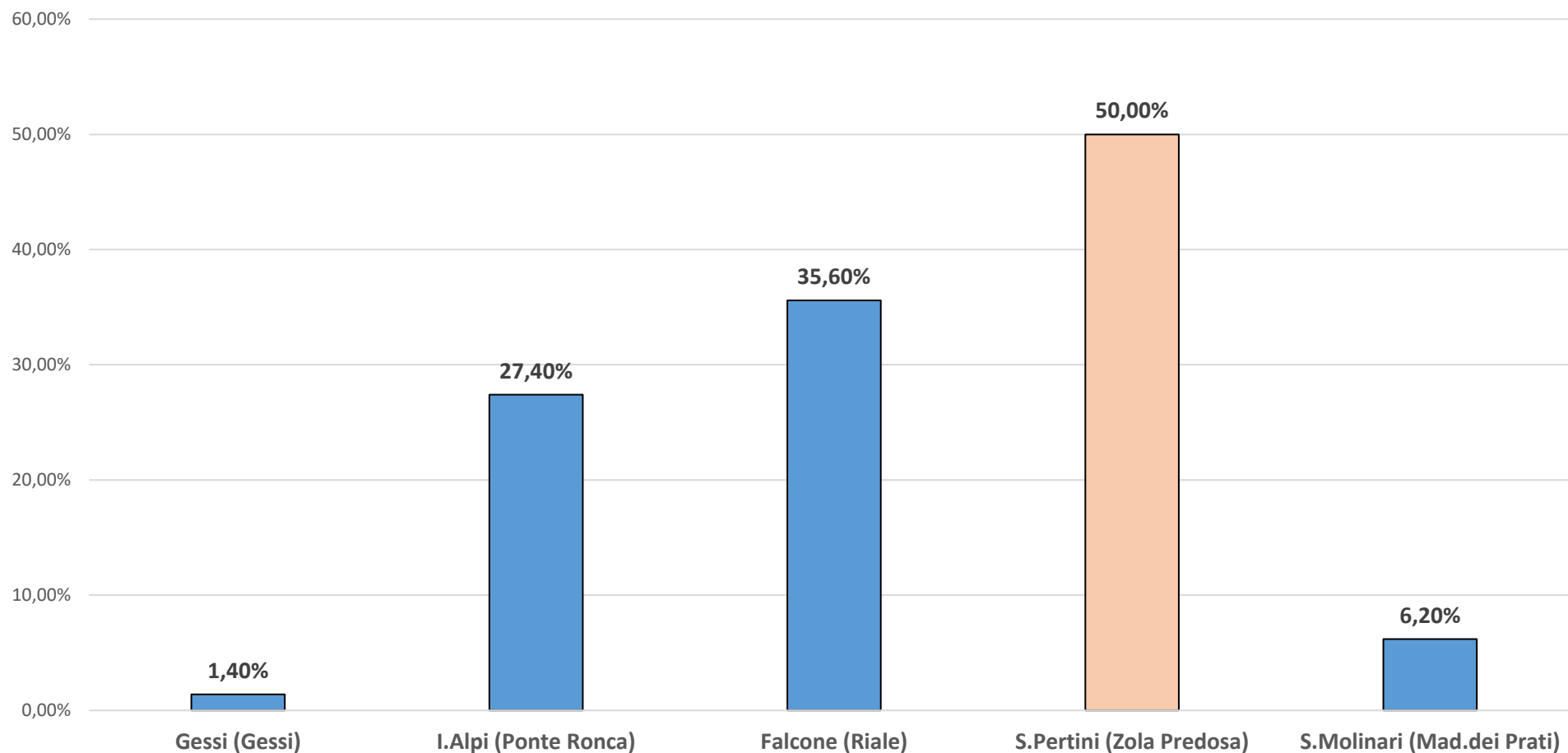
1.QUALI CENTRI FREQUENTI MAGGIORMENTE?

- S. Molinari (M. Prati)
- I Gessi (Gessi)
- I. Alpi (Ponte Ronca)
- G. Falcone (Riale)
- S. Pertini (Zola Predosa)

Dati complessivi
Sezione 2 Centri frequentati e attività
Centri frequentati maggiormente

Centri	Gessi (Gessi)	I.Alpi (Ponte Ronca)	Falcone (Riale)	S.Pertini (Zola Predosa)	S.Molinari (Mad.dei Prati)	Totale	Non Risponde
n° risposte	7	137	178	250	31	603	103
Perc/persona	1,40%	27,40%	35,60%	50,00%	6,20%	500	17,08%

Centri frequentati maggiormente (su 500 persone - 82,9 % del totale; più risposte)

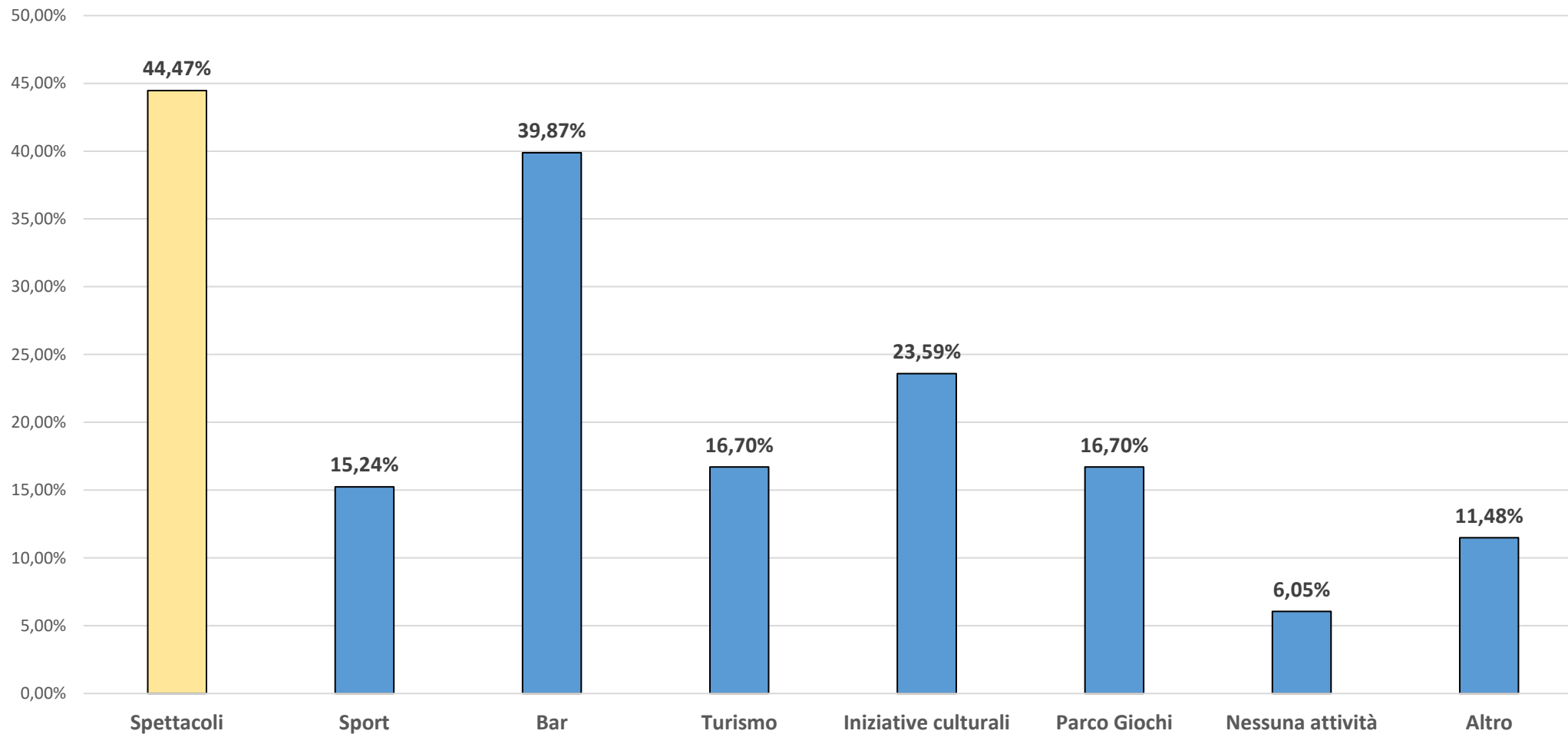


2. A QUALI ATTIVITA' DEL/I CENTRO/I HAI PARTECIPATO?

- Spettacoli/concerti/intrattenimento
- Turismo
- Sport/Attività motoria
- Iniziative culturali/corsi
- Altro
- Parco giochi
- Nessuna attività
- Bar

Dati complessivi	Attività	Spettacoli	Sport	Bar	Turismo	Iniziative culturali	Parco Giochi	Nessuna attività	Altro	Totale	Non Risponde
Sezione 2 Centri frequentati e attività	n° risposte	213	73	191	80	113	80	29	55	834	124
A quali attività dei Centri hai partecipato? (più risp.)	Perc/persona	44,47%	15,24%	39,87%	16,70%	23,59%	16,70%	6,05%	11,48%	479	20,56%

Partecipazione all'attività dei Centri (su 479 persone -79,43% del totale; più risposte)



**3. SE HAI RISPOSTO “NESSUNA ATTIVITA’ ”, CONOSCI
QUALI ATTIVITA’ VENGONO SVOLTE NEI CENTRI?**

Dati complessivi

Sezione 2 Centri frequentati e attività

Se hai risposto "Nessuna Attività", conosci quali attività vengono svolte nei Centri?

Risposte	Giochi a carte
	La ruota comunitaria
	Campi estivi
	Crescentine

CENTRO ANCH'IO
i centri socioculturali di Zola Predosa

Dati complessivi

SEZIONE 3 Aiutaci a capire cosa ne pensi dei Centri Sociali

3.1 QUANTO SE D'ACCORDO CON LE SEGUENTI FRASI?

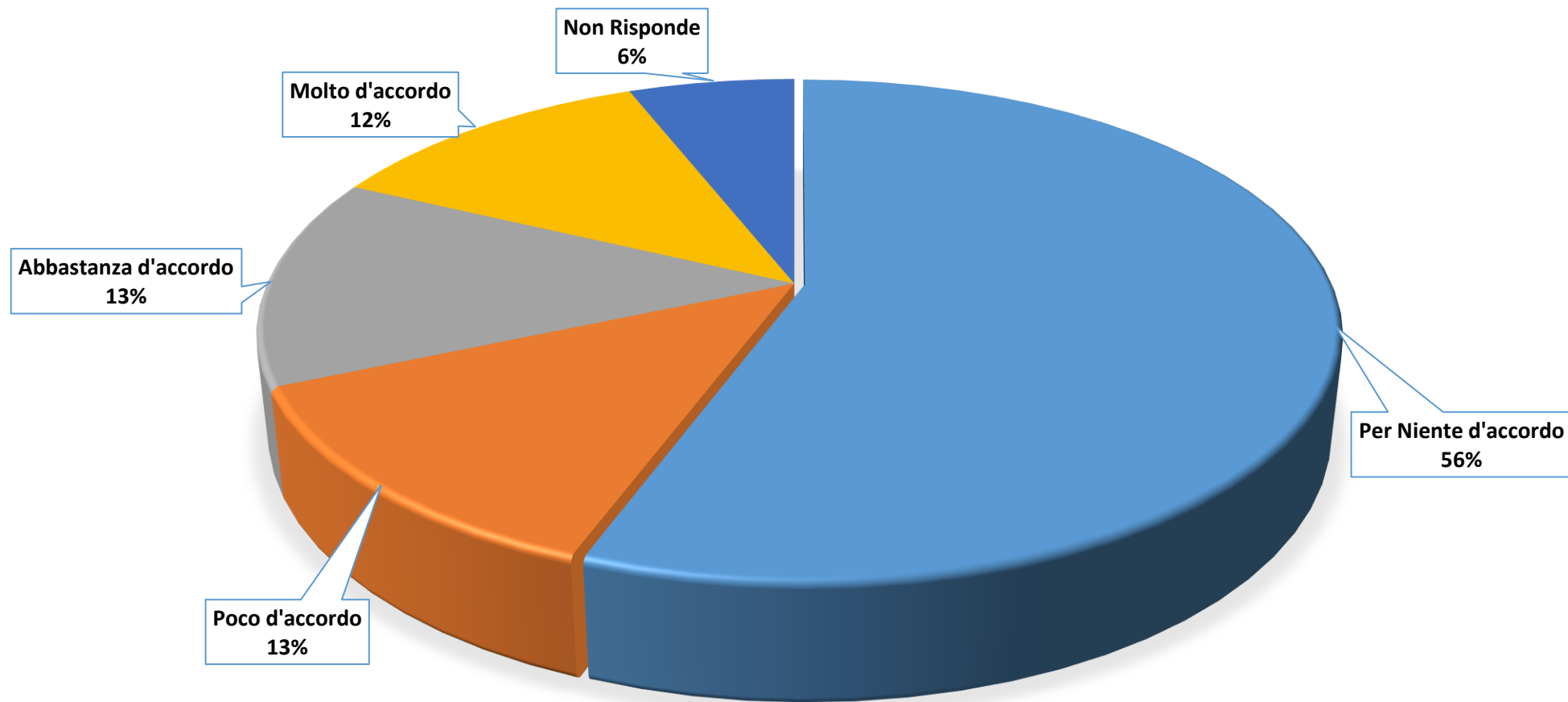
- I CENTRI SOCIALI DEVONO PROMUOVERE SOLO ATTIVITA' PER GLI ANZIANI**

Per niente Poco Abbastanza Molto

Dati complessivi
Sezione Cosa ne pensi dei centri sociali
I centri sociali devono promuovere solo attività per gli anziani ?

	Per Niente d'accordo	Poco d'accordo	Abbastanza d'accordo	Molto d'accordo	Non Risponde	Totale
n° risposte	336	77	82	72	36	603
Percentuale	55,72%	12,77%	13,60%	11,94%	5,97%	100,00%

I CENTRI SOCIALI DEVONO PROMUOVERE SOLO ATTIVITÀ PER ANZIANI?



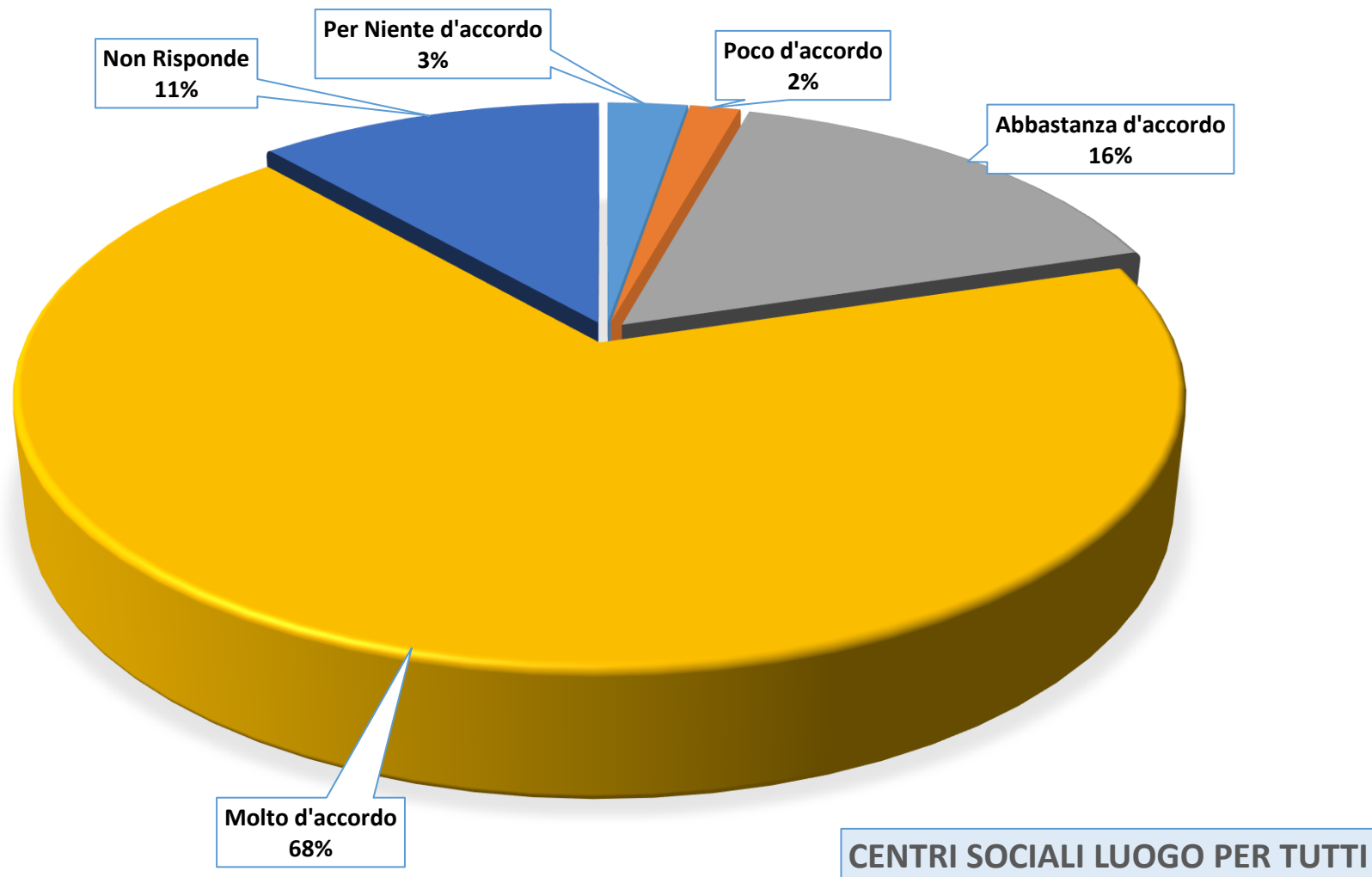
3.2 QUANTO SE D'ACCORDO CON LE SEGUENTI FRASI?

- I CENTRI SOCIALI SONO UN LUOGO PER TUTTI

Per niente Poco Abbastanza Molto

Dati complessivi
Sezione Cosa ne pensi dei centri sociali
I Centri Sociali sono un luogo per tutti

	Per Niente d'accordo	Poco d'accordo	Abbastanza d'accordo	Molto d'accordo	Non Risponde	Totale
n° risposte	16	10	96	412	69	603
Percentuale	2,65%	1,66%	15,92%	68,33%	11,44%	100,00%



3.3 QUANTO SE D'ACCORDO CON LE SEGUENTI FRASI?

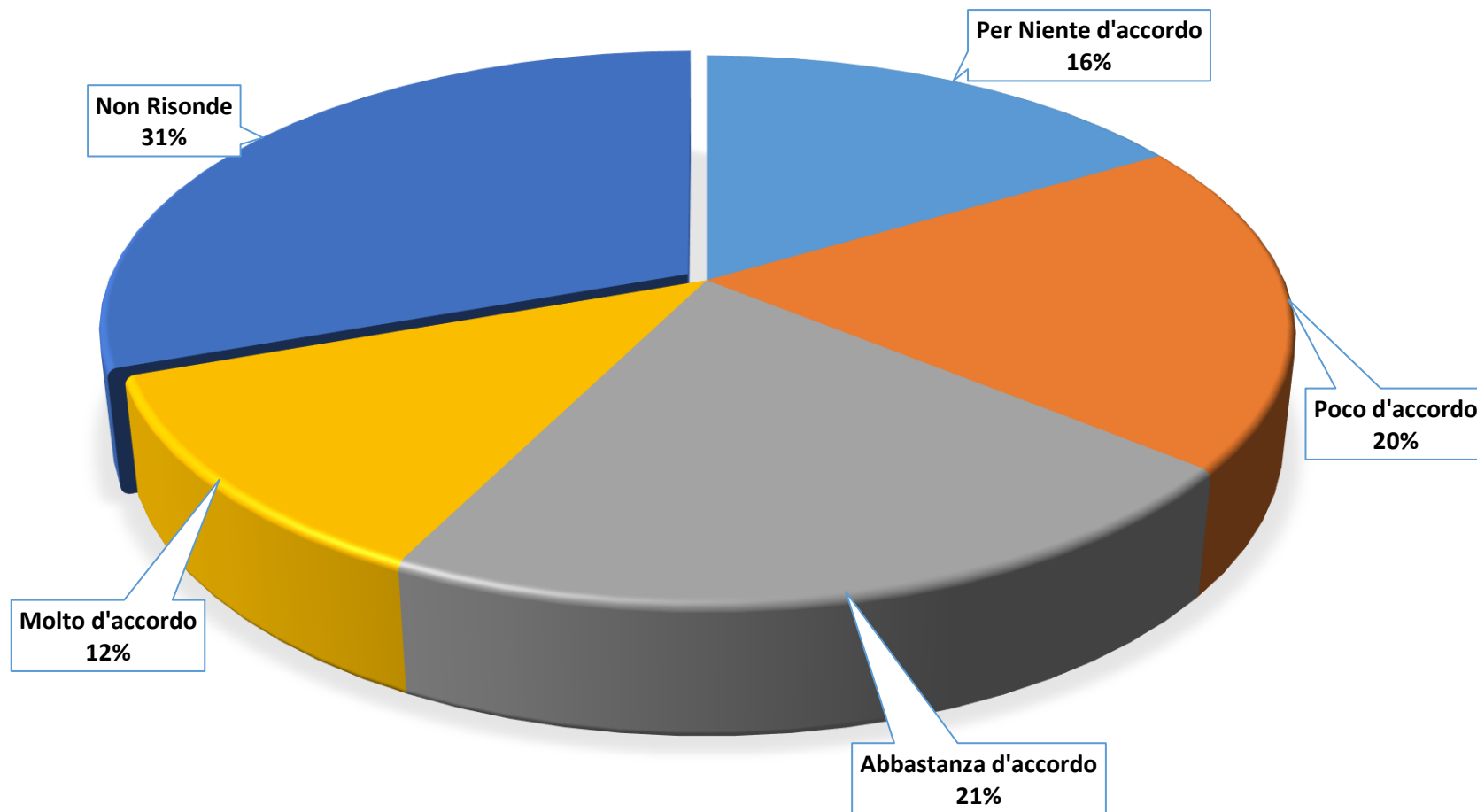
- NON SO DOVE TROVARE INFO SUI PROGRAMMI
DEI CENTRI SOCIALI**

Per niente Poco Abbastanza Molto

Dati complessivi
Sezione Cosa ne pensi dei centri sociali
Non so dove trovare info sui Programmi dei Centri Sociali

	Per Niente d'accordo	Poco d'accordo	Abbastanza d'accordo	Molto d'accordo	Non Risonde	Totale
n° risposte	99	118	129	73	184	603
Percentuale	16,42%	19,57%	21,39%	12,11%	30,51%	100,00%

NON SO DOVE TROVARE INFO SUI PROGRAMMI DEI CENTRI SOCIALI



3.4 QUANTO SE D'ACCORDO CON LE SEGUENTI FRASI?

**- I CENTRI SOCIALI SONO IMPORTANTI SPAZI
PER SOCIALITA'**

Per niente

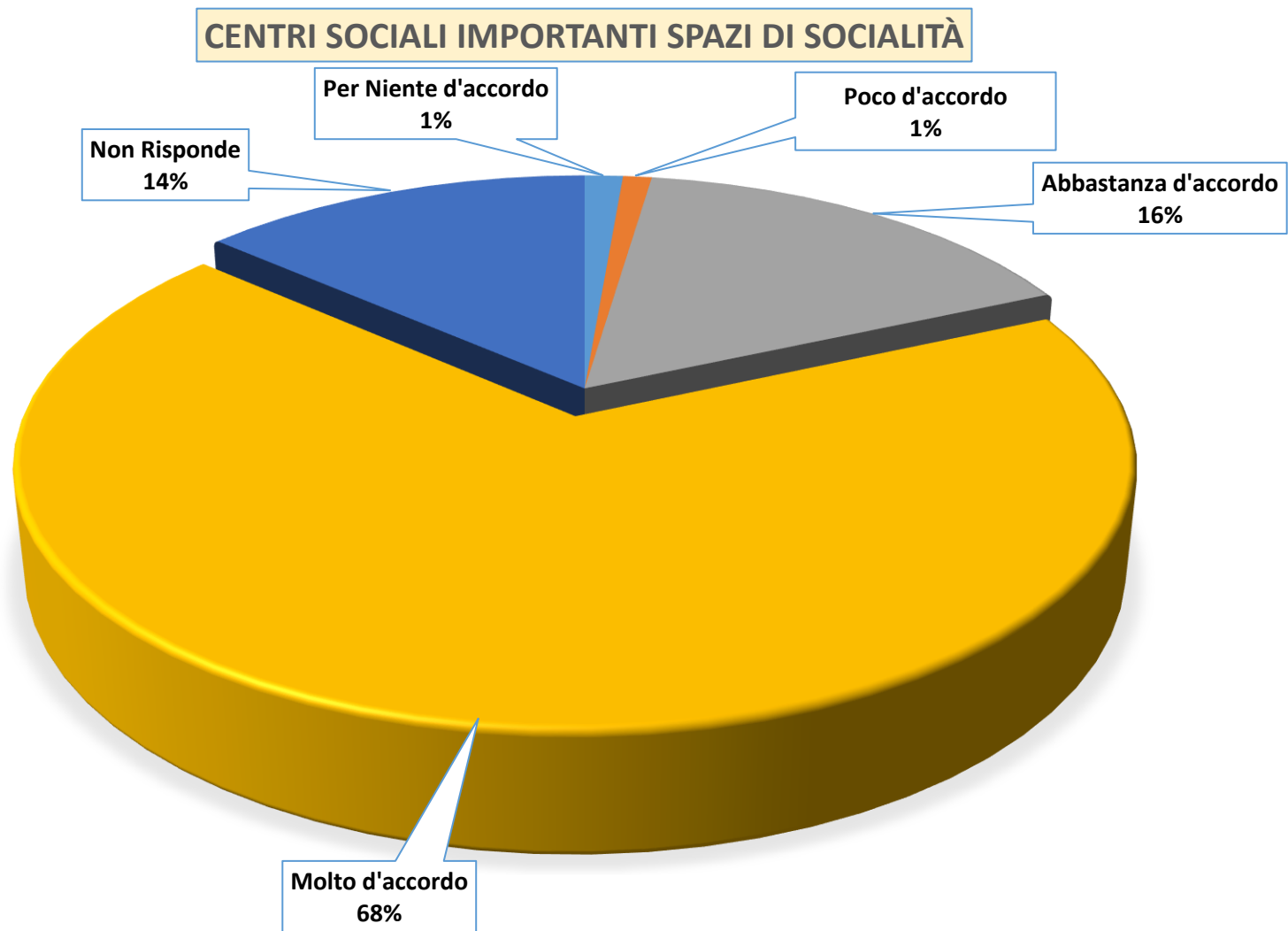
Poco

Abbastanza

Molto

Dati complessivi
Sezione Cosa ne pensi dei centri sociali
I Centri Sociali sono importanti spazi per socialità

	Per Niente d'accordo	Poco d'accordo	Abbastanza d'accordo	Molto d'accordo	Non Risponde	Totale
n° risposte	8	6	97	410	82	603
Percentuale	1,33%	1,00%	16,09%	67,99%	13,60%	100,00%



3.5 QUANTO SE D'ACCORDO CON LE SEGUENTI FRASI?

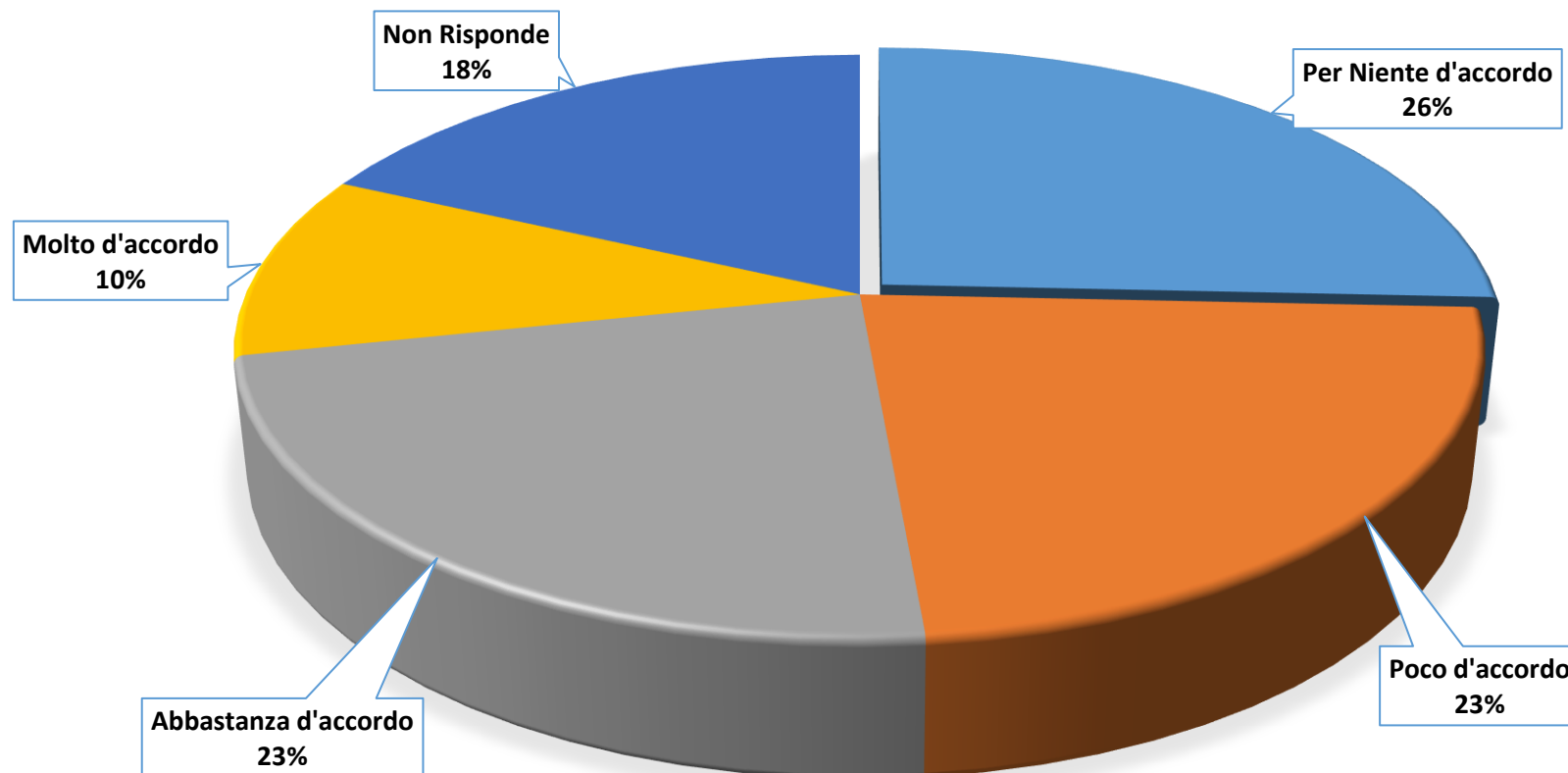
**- LE ATTIVITA' DEI CENTRI SOCIALI NON
CORRISPONDONO AI MIEI INTERESSI**

Per niente Poco Abbastanza Molto

Dati complessivi
Sezione Cosa ne pensi dei centri sociali
Le attività dei Centri Sociali non corrispondono ai miei interessi

	Per Niente d'accordo	Poco d'accordo	Abbastanza d'accordo	Molto d'accordo	Non Risponde	Totale
n° risposte	155	138	139	62	109	603
Percentuale	25,70%	22,89%	23,05%	10,28%	18,08%	100,00%

LE ATTIVITÀ DEI CENTRI SOCIALI NON CORRISPONDONO AI MIEI INTERESSI



3.6 COSA TI PIACEREBBE TROVARE IN UN CENTRO SOCIALE?

- Attività per anziani
- Iniziative di solidarietà per persone fragili
- Balli di gruppo e serate danzanti
- Carte, biliardo, ping pong, biliardino, ecc.
- Gastronomia (pranzi, cene, degustazioni)
- Organizzazione di gite/viaggi
- Eventi culturali, spettacoli, concerti
- Attività per ragazzi
- Giornali da leggere
- Gruppi di cammino
- Attività sportive
- Un bar fornito
- Corsi
- Altro
- Attività per bambini

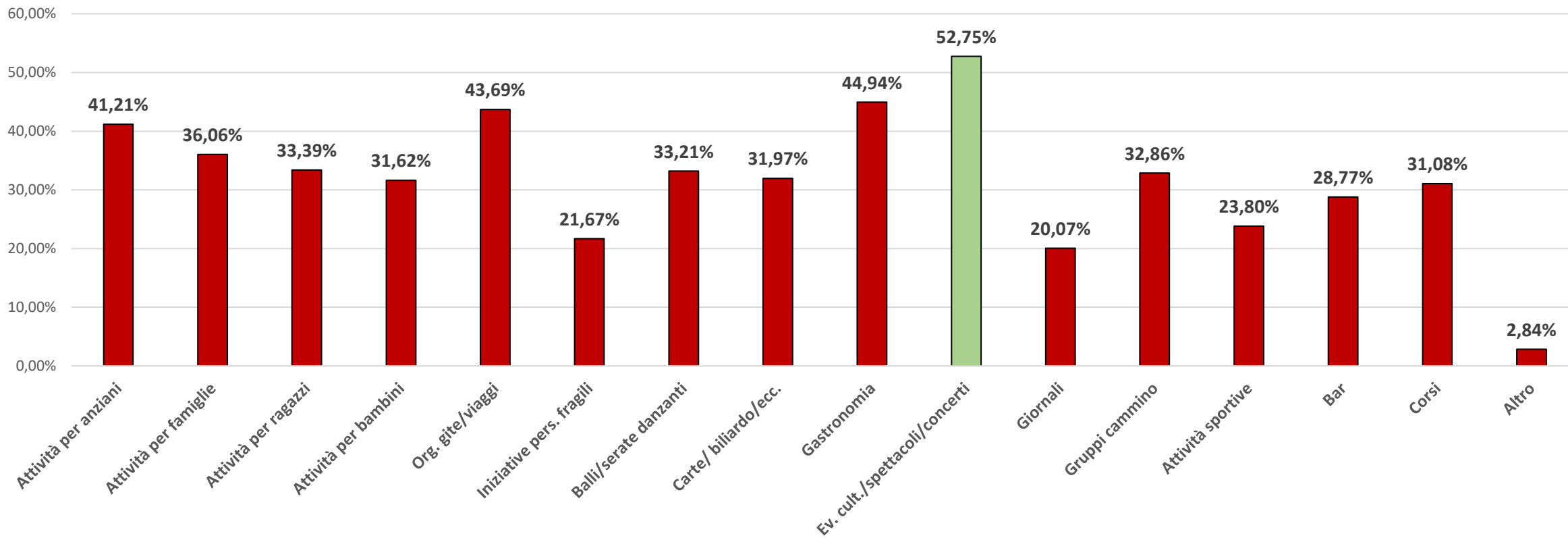
Dati complessivi

Sezione 3 Cosa ne pensi dei centri sociali

Cosa ti piacerebbe trovare in un Centro Sociale?

	Attività per anziani	Attività per famiglie	Attività per ragazzi	Attività per bambini	Org. gite/viaggi	Iniziative pers. fragili	Balli/serate danzanti	Carte/ biliardo/ecc.	Gastronomia	Ev. cult./spettacoli/concerti	Giornali	Gruppi cammino	Attività sportive	Bar	Corsi	Altro	Non risponde	Totale
n° risposte	232	203	188	178	246	122	187	180	253	297	113	185	134	162	175	16	40	2639
Perc/pers.	41,21%	36,06%	33,39%	31,62%	43,69%	21,67%	33,21%	31,97%	44,94%	52,75%	20,07%	32,86%	23,80%	28,77%	31,08%	2,84%	6,63%	563

Cosa ti piacerebbe trovare in un Centro Sociale (su 563 persone - 93,37% sul totale; più risposte)?



3.7 HAI MAI PRESTATO ATTIVITA' DI VOLONTARIATO?

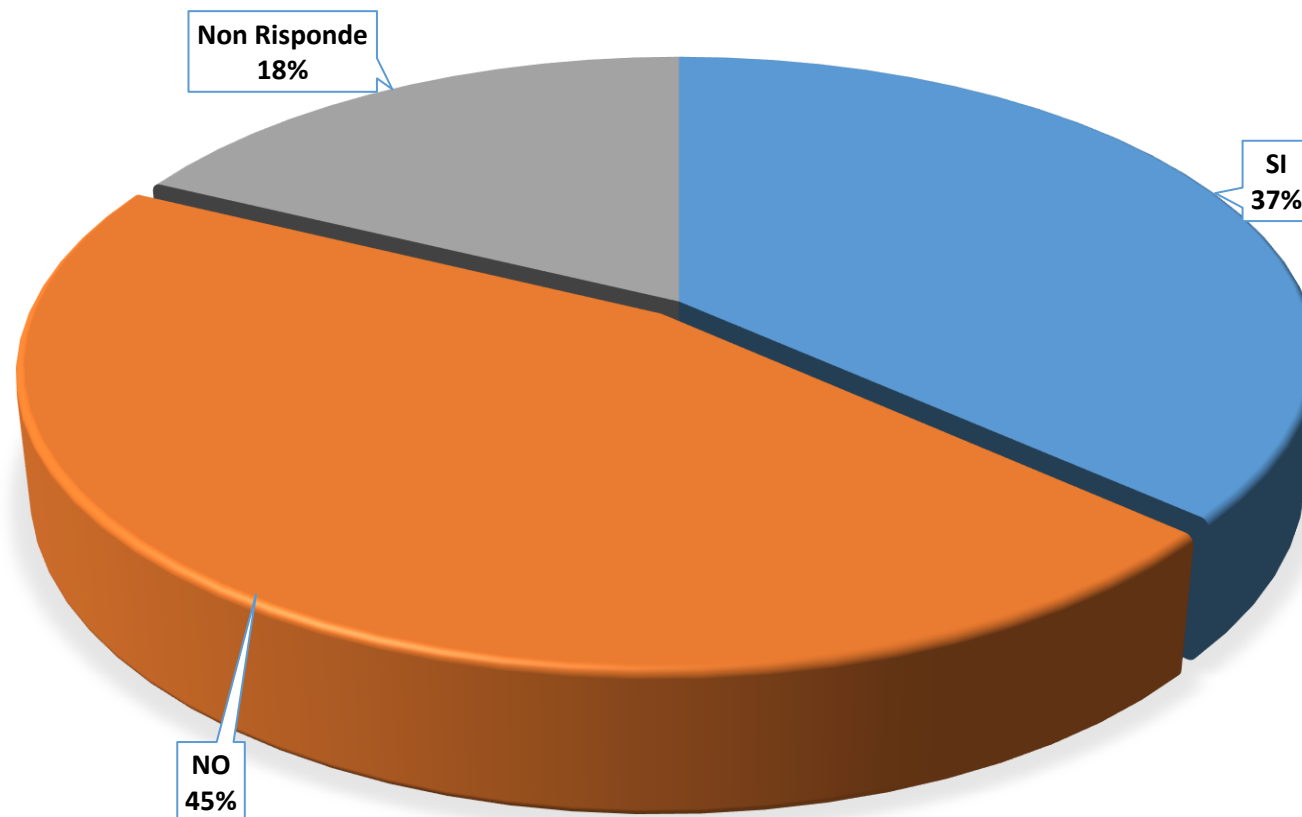
Si

No

Dati complessivi
Sezione 3 Cosa ne pensi dei centri sociali
Hai mai prestato attività di volontariato?

	SI	NO	Non Risponde	Totale
n° risposte	221	275	107	603
Percentuale	36,65%	45,61%	17,74%	100,00%

HAI MAI PRESTATO ATTIVITÀ DI VOLONTARIATO?



CENTRO ANCH'IO
i centri socioculturali di Zola Predosa
Dati complessivi

SEZIONE 4

Frequenza del tuo volontariato

1. CON CHE CADENZA?

Quotidiana

Settimanale

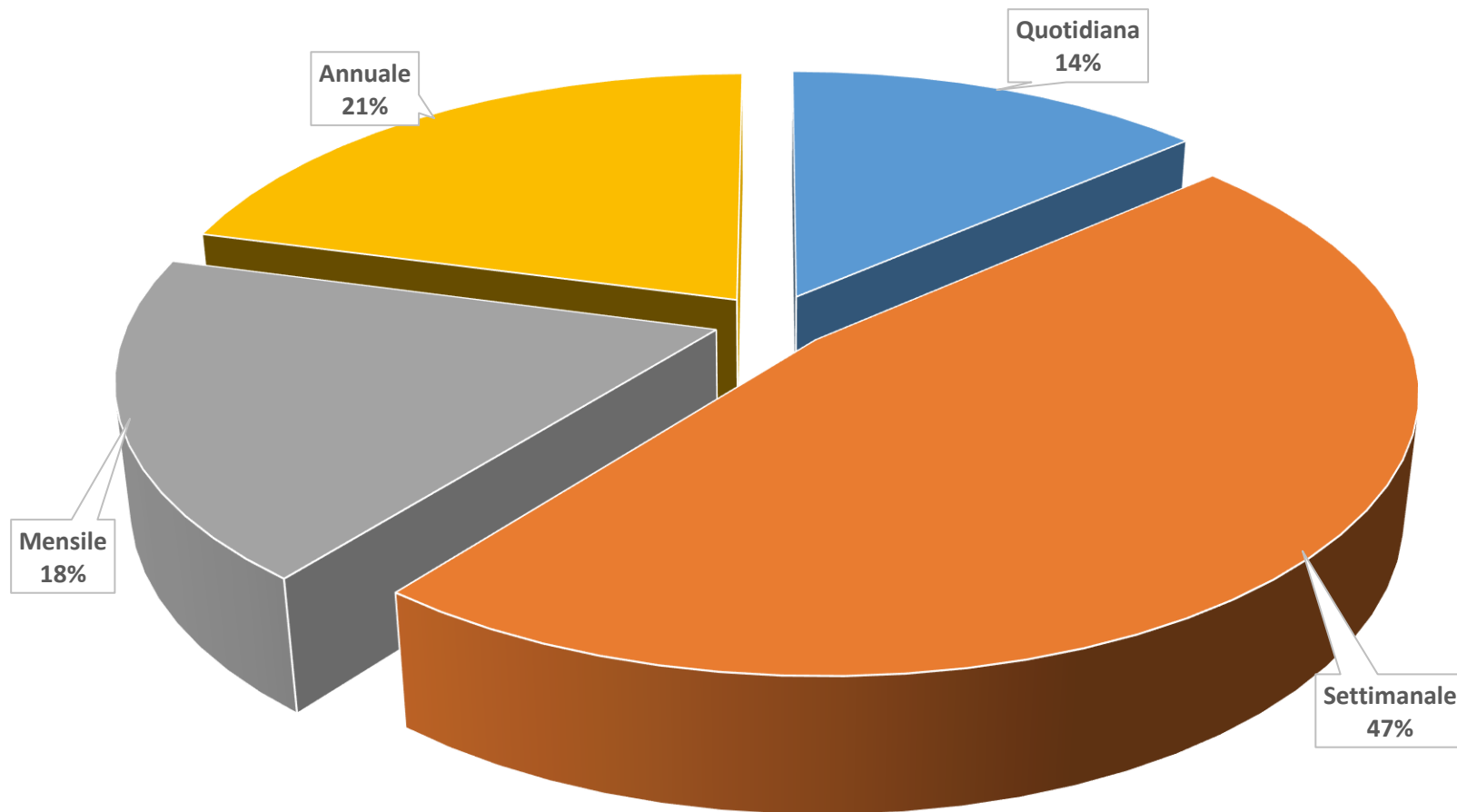
Mensile

Annuale

Dati complessivi
Sezione 4 Frequenza del tuo volontariato
Con che cadenza? (sui partecipanti al volontariato)

	Quotidiana	Settimanale	Mensile	Annuale	Totale
n° risposte	30	104	41	46	221
Perc (sui volontari)	13,57%	47,06%	18,55%	20,81%	100,00%

Cadenza frequentazione Centri (su 221 prestanti attività di volontariato - 36,65% del totale)



CENTRO ANCH'IO
i centri socioculturali di Zola Predosa

Dati complessivi

SEZIONE 5

Volontariato

**5.1 SEI INTERESSATO A SVOLGERE ATTIVITA' DI
VOLONTARIATO PRESSO I NOSTRI CENTRI SOCIALI?**

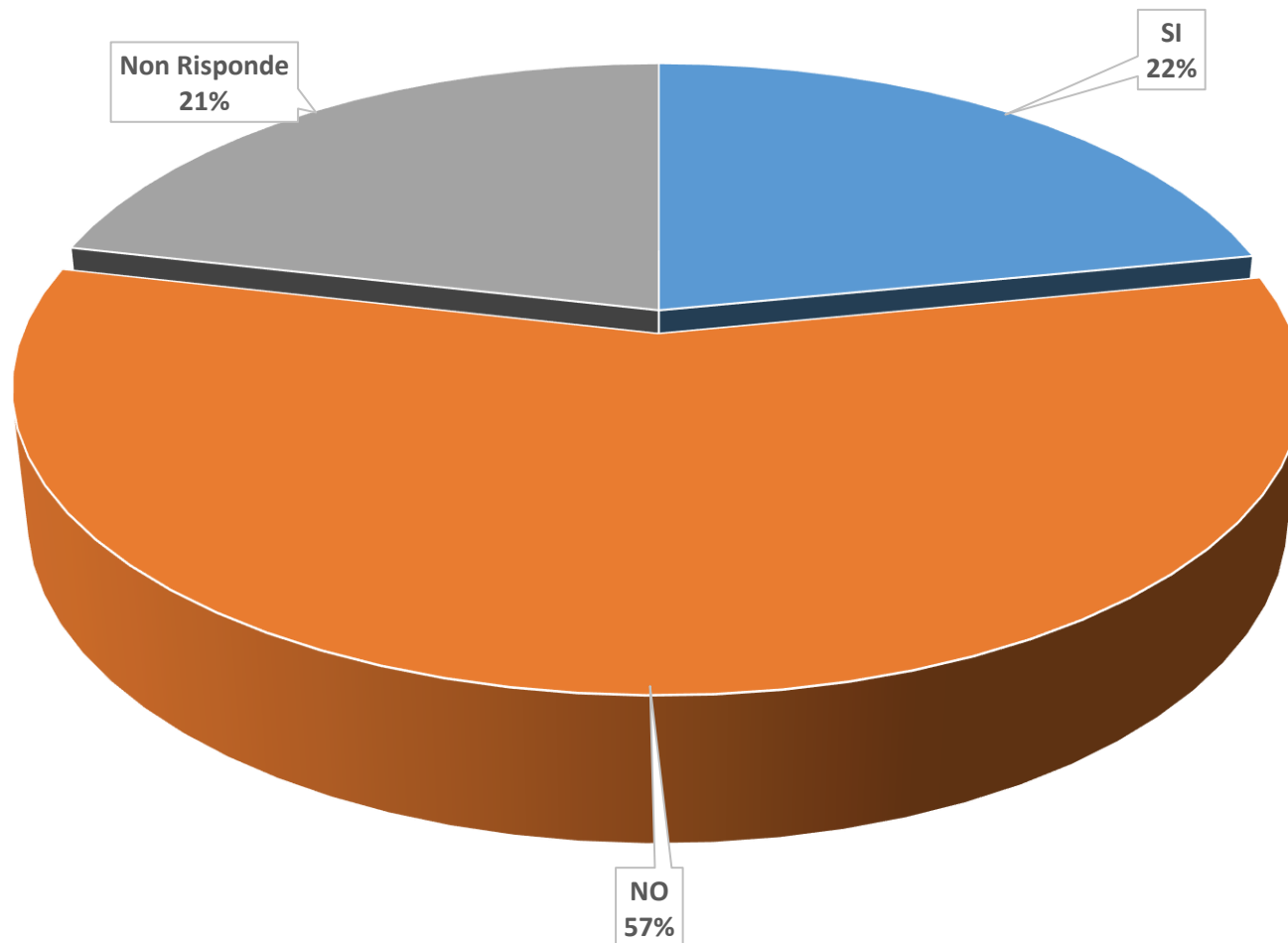
Si

No

Dati complessivi
Sezione 5 Volontariato
Sei interessato a svolgere attività di volontariato presso i nostri Centri Sociali?

	SI	NO	Non Risponde	Totale
n° risposte	132	342	129	603
Percentuale	21,89%	56,72%	21,39%	100,00%

Sei interessato a svolgere attività di volontariato presso i Centri Sociali?



CENTRO ANCH'IO
i centri socioculturali di Zola Predosa

Dati complessivi

SEZIONE 6

**Disponibilità a dedicare il tuo tempo a progetti
di volontariato**

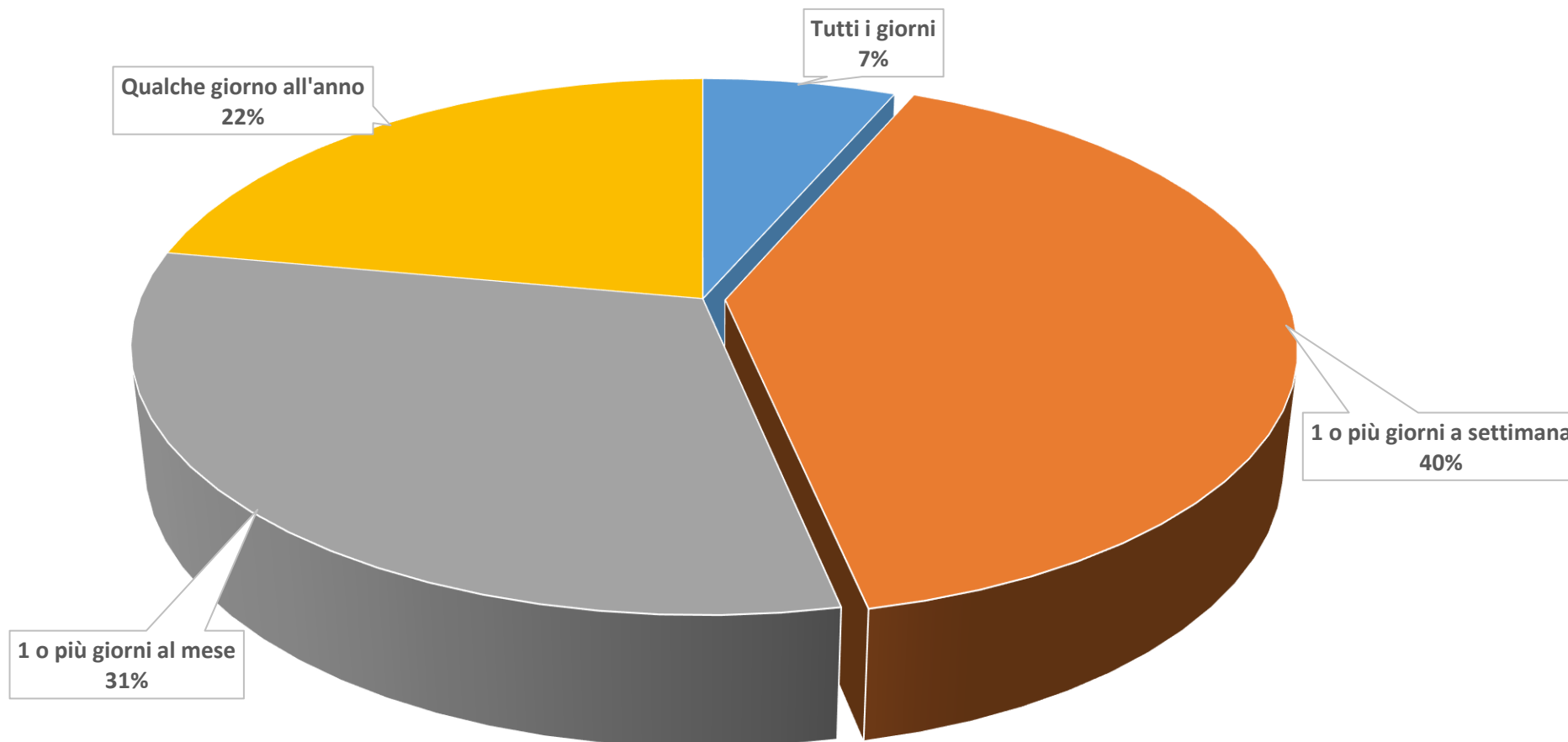
6.1 CHE TIPO DI DISPONIBILITA' AVRESTI?

- Tutti i giorni
- 1 o più giorni alla settimana
- 1 o più giorni al mese
- Qualche giorno all'anno

Dati complessivi
Sezione 6 Disponibilità a dedicare tempo a progetti di volontariato
Che tipo di disponibilità avresti? (sugli interessati)

	Tutti i giorni	1 o più giorni a settimana	1 o più giorni al mese	Qualche giorno all'anno	Non Risponde	Totale
n° risposte	10	62	48	34	449	154
Perc/Interessati	6,49%	40,26%	31,17%	22,08%	74,46%	603

Che tipo di disponibilità avresti (su 154 interessati - 25,54% del totale)?



6.2 A QUALE CENTRO TI PIACEREBBE DARE IL TUO AIUTO?

- S. Molinari (M. Prati)
- I Gessi (Gessi)
- I. Alpi (Ponte Ronca)
- G. Falcone (Riale)
- S. Pertini (Zola Predosa)

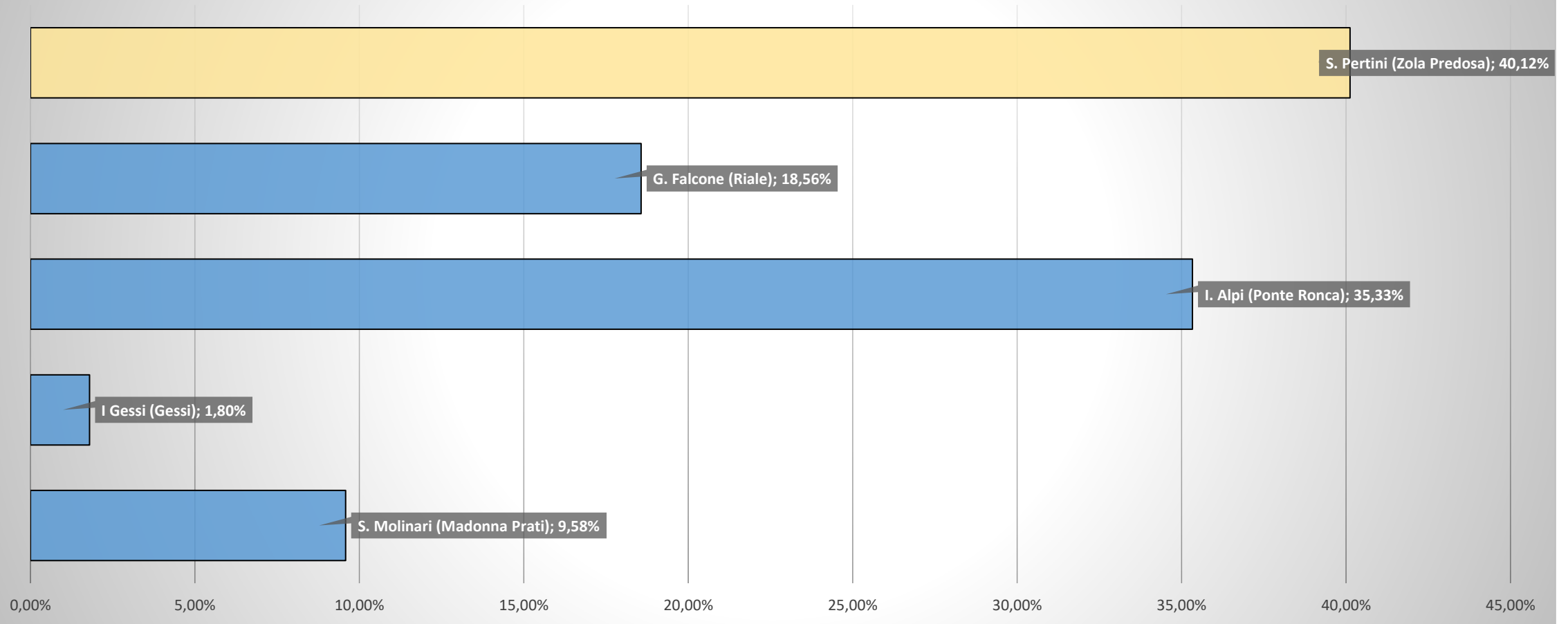
Dati complessivi

Sezione 6 Disponibilità a dedicare tempo a progetti di volontariato

A quale Centro ti piacerebbe dare aiuto? (sugli interessati)

	S. Molinari (Madonna Prati)	I Gessi (Gessi)	I. Alpi (Ponte Ronca)	G. Falcone (Riale)	S. Pertini (Zola Predosa)	Non Risponde	Totale
n° risposte	16	3	59	31	67	436	176
Perc/interessati	9,58%	1,80%	35,33%	18,56%	40,12%	72,31%	167

Disponibilità di aiuto presso i Centri (su 167 interessati - 27,69% del totale; più risposte)



6.3 QUALE TIPO DI ATTIVITA' TI PIACEREBBE SVOLGERE?

- Organizzazione di attività per bambini e ragazzi
- Supporto a persone in difficoltà
- Organizzazione attività sportive
- Organizzazione eventi culturali, concerti, spettacoli, ecc.
- Attività amministrative
- Bar/cucina
- Organizzazione di gite e viaggi
- Comunicazione

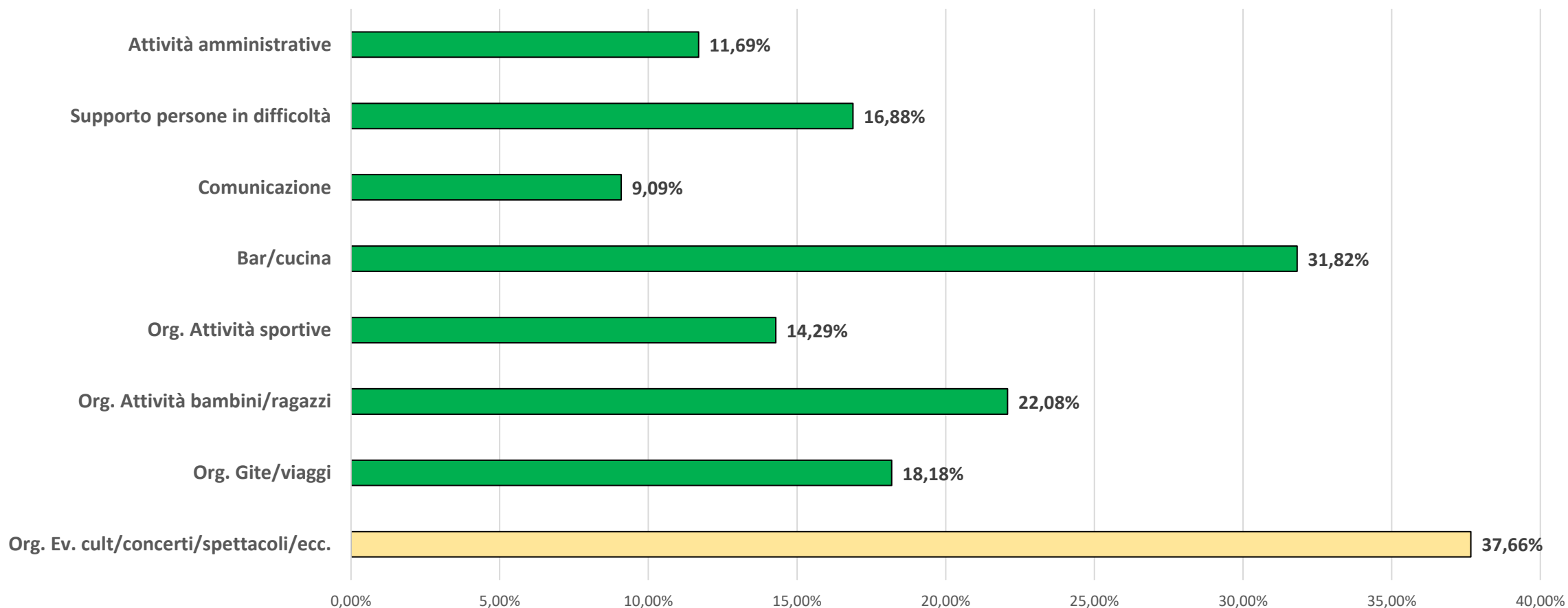
Dati complessivi

Sezione 6 Disponibilità a dedicare tempo a progetti di volontariato

Quale tipo di attività ti piacerebbe svolgere? (sugli interessati)

	Org. Ev. cult/concerti/spettacoli/ecc.	Org. Gite/viaggi	Org. Attività bambini/ragazzi	Org. Attività sportive	Bar/cucina	Comunicazione	Supporto persone in difficoltà	Attività amministrative	Non Risponde	Totale
n° risposte	58	28	34	22	49	14	26	18	449	249
Perc/pers.	37,66%	18,18%	22,08%	14,29%	31,82%	9,09%	16,88%	11,69%	74,46%	154

Quale attività ti piacerebbe svolgere? (su 154 volontari - 25,54% del totale; più risposte)



**6.4 HAI QUALCHE PROPOSTA E SUGGERIMENTO
SU COME MIGLIORARE L'ATTIVITA' DEI CENTRI?**

Dati complessivi

Sezione 6 Disponibilità a dedicare tempo a progetti di volontariato

Hai qualche proposta e suggerimento su come migliorare l'attività dei Centri?

Risposte:	Più coordinamento tra i volontari	Ripristinare le serate danzanti
	Corsi di cucito, Corsi creativi (decupage, stencil, restauri, riciclo materiali)	Migliorare il rapporto tra giovani e anziani quando questi ultimi mal sopportano i primi
	Tecnologia	Concerti per ragazzi
	Attività per bambini e giovani	Belle cameriere giovani
	Costruire un campo di bocce	Corsi di pittura
	Più volontari	Promuovere il turismo
	Curare molto la cucina	Dovremmo sentirci meno centro sociale e collaborare con le attività dei centri sportivi
	Divulgare conoscenza e cultura alle persone dai 45 anni in poi	Migliorare la comunicazione verso la cittadinanza
	Più scambi interpersonali tra i frequentanti del centro	Attività volte al benessere psico-fisico emotivo energetico
	Migliorare il bar	Serate o pomeriggi con tavoli per giochi di società
	intrattenimento ospiti	Farsi conoscere con attività sportive, ludiche, svago per bambini, famiglie ed adolescenti
	Essere più comprensivi per chi lavora gratis	Raccogliere fondi per finanziarsi, promuovere attività che coinvolgano tutte le famiglie di ogni fascia di età, organizzare e promuovere iniziative del centro
	Corsi sportivi e culturali	Comunicare, possibilmente, più con cartaceo le iniziative
	Più flessibilità oraria	Più apertura verso i giovani ed attività che possano coinvolgerli
	Tornei e giochi di società	Più socialità per le fasce 15-50 anni
	Più servizi sociali	Sarebbe bello poter prendere gli anziani a domicilio e portarli nei vari centri per passare il pomeriggio in compagnia
	Partecipazione di giovani per attività di volontariato	Prevenzione su eventi naturali. Terremoto, incendi, inondazioni ecc rcc
	Vera attività socio-culturale	Mi piacerebbe ascoltare esperti per diverse tematiche come ad esempio uno psicologo per affrontare le varie criticità della vita .