

Allegato "A" CC 8 del 14.01.2009

BILANCIO DI PREVISIONE 2009,  
BILANCIO PLURIENNALE 2009-2011  
E  
RELAZIONE PREVISIONALE E  
PROGRAMMATICA

IL SEGRETARIO GENERALE  
(Dott.ssa Raffaella Iacarusò)

IL PRESIDENTE  
(Mario Giuliani)

# ***COMUNE DI ZOLA PREDOSA***

PROVINCIA DI BOLOGNA

PIAZZA DELLA REPUBBLICA, 1 - 40069 - BO

ZOLA PREDOSA

C.F.: 01041340371

P. I.V.A.: 00529991200



## ***BILANCIO DI PREVISIONE PER L'ESERCIZIO 2009***



# ***COMUNE DI ZOLA PREDOSA***

PROVINCIA DI BOLOGNA

PIAZZA DELLA REPUBBLICA, 1 - 40069 - BO

ZOLA PREDOSA

C.F.: 01041340371

P. I.V.A.: 00529991200



## ***BILANCIO DI PREVISIONE PER L'ESERCIZIO 2009***



**PARTE ENTRATA**



RISORSA		Accertamenti ultimo esercizio chiuso	Previsioni Definitive anno in corso	PREV. DI COMPETENZA			Note
Codice Capitolo	Denominazione			VARIAZIONI		SOMME RISULTANTI	
		Aumento	Diminuzione				
<b>Risorsa 105.42: Addizionale I.R.P.E.F.</b>							
1010105 105.42 53 0	ADDIZIONALE I.R.P.E.F.	1.350.000,00	1.350.000,00	110.000,00	0,00	1.460.000,00	
		105.42	1.350.000,00	1.350.000,00	110.000,00	0,00	1.460.000,00
<b>Risorsa 106.43: Compartecipazione I.R.P.E.F.</b>							
1010106 106.43 55 0	COMPARTECIPAZIONE I.R.P.E.F.	125.505,28	125.505,29	0,00	0,29	125.505,00	
		106.43	125.505,28	125.505,29	0,00	0,29	125.505,00
<b>Risorsa 110.59: Altre imposte</b>							
1010110 110.59 60 0	IMPOSTE DIVERSE (EX CAP. 101.50)	4.962,79	2.000,00	0,00	0,00	2.000,00	
		110.59	4.962,79	2.000,00	0,00	0,00	2.000,00
<b>TOTALE CATEGORIA</b>		<b>1</b>	<b>9.247.335,71</b>	<b>7.404.568,29</b>	<b>120.000,00</b>	<b>727.063,29</b>	<b>6.797.505,00</b>
<b>CATEGORIA 2: Tasse</b>							
<b>Risorsa 120.62: T.O.S.A.P. Tassa per l'Occupazione di Spazi ed Aree Pubbliche</b>							
1020120 120.62 65 1	TOSAP TEMPORANEA - POLIZIA MUNICIPALE (EX CAP. 102.10)	85.000,00	85.000,00	0,00	0,00	85.000,00	
1020120 120.62 65 2	TOSAP PERMANENTE - TRIBUTI (EX CAP. 102.10)	31.797,68	31.700,00	0,00	0,00	31.700,00	
		120.62	116.797,68	116.700,00	0,00	0,00	116.700,00
<b>Risorsa 121.61: Tassa Rifiuti Solidi Urbani</b>							
1020121 121.61 70 0	TASSA PER LA RACCOLTA E IL TRASPORTO DEI RIFIUTI SOLIDI URBANI (EX CAP. 102.20)	2.509.227,00	2.608.086,00	56.209,00	0,00	2.664.295,00	
		121.61	2.509.227,00	2.608.086,00	56.209,00	0,00	2.664.295,00
<b>Risorsa 122.61: Addizionale erariale E.C.A. art.3 comma 39: l. 28/12/1995</b>							
1020122 122.61 75 0	ADDIZIONALE ERARIALE SULLA TASSA SMALTIMENTO DEI RIFIUTI (EX CAP. 102.30)	250.712,20	260.579,00	5.550,00	0,00	266.129,00	
		122.61	250.712,20	260.579,00	5.550,00	0,00	266.129,00
<b>Risorsa 124.69: Tassa di concessione su atti e provvedimenti comunali</b>							
1020124 124.69 85 0	TASSA DI CONCESSIONE SU ATTI E PROVVEDIMENTI COMUNALI (EX CAP. 102.40)	0,00	0,00	0,00	0,00	0,00	
		124.69	0,00	0,00	0,00	0,00	0,00
<b>Risorsa 126.69: Altre tasse</b>							
1020126 126.69 90 0	TASSE CONCORSI	917,40	0,00	0,00	0,00	0,00	
		126.69	917,40	0,00	0,00	0,00	0,00
<b>TOTALE CATEGORIA</b>		<b>2</b>	<b>2.877.654,28</b>	<b>2.985.365,00</b>	<b>61.759,00</b>	<b>0,00</b>	<b>3.047.124,00</b>

RISORSA		Accertamenti ultimo esercizio chiuso	Previsioni Definitive anno in corso	PREV. DI COMPETENZA			Note
Codice Capitolo	Denominazione			VARIAZIONI		SOMME RISULTANTI	
				Aumento	Diminuzione		
<b>CATEGORIA 3: Tributi speciali ed altre entrate tributarie proprie</b>							
<b>Risorsa 130.00: Diritti per le pubbliche affissioni</b>							
1030130 130.00 100 0	DIRITTI SULLE PUBBLICHE AFFISSIONI (EX CAP. 103.10)	12.372,28	12.500,00	0,00	0,00	12.500,00	
	<b>130.00</b>	<b>12.372,28</b>	<b>12.500,00</b>	<b>0,00</b>	<b>0,00</b>	<b>12.500,00</b>	
<b>Risorsa 131.00: Diritti o canoni per la raccolta e la depurazione delle acque di rifiuto</b>							
1030131 131.00 105 0	DIRITTI PER LA RACCOLTA E LA DEPURAZ. ACQUE DI RIFIUTO INSED. CIVILI - FOGNATURA (103.30)	0,00	0,00	0,00	0,00	0,00	
1030131 131.00 107 0	DIRITTI PER LA RACCOLTA E LA DEPURAZIONE DELLE ACQUE DI RIFIUTO INSED. PROD. - FOGNATURA	0,00	0,00	0,00	0,00	0,00	
1030131 131.00 110 0	DIRITTI PER LA RACCOLTA E DEPURAZIONE ACQUE DI RIFIUTO PER INSED. CIVILI - DEPURAZIONE	0,00	0,00	0,00	0,00	0,00	
1030131 131.00 111 0	DIRITTI RACCOLTA E DEPURAZIONE ACQUE DI RIFIUTO PER INS. PROD. - SERVIZIO DEPURAZIONE	0,00	0,00	0,00	0,00	0,00	
	<b>131.00</b>	<b>0,00</b>	<b>0,00</b>	<b>0,00</b>	<b>0,00</b>	<b>0,00</b>	
<b>Risorsa 135.00: I.R.A.P. - Quota di compartecipazione del Comune.</b>							
1030135 135.00 115 0	IMPOSTA REGIONALE SULLE ATTIVITA' PRODUTTIVE (IRAP)- QUOTA DI COMPARTECIPAZIONE DEL COMUNE	0,00	0,00	0,00	0,00	0,00	
	<b>135.00</b>	<b>0,00</b>	<b>0,00</b>	<b>0,00</b>	<b>0,00</b>	<b>0,00</b>	
<b>Risorsa 136.00: Sanzioni Pecuniarie tasse Comunali</b>							
1030136 136.00 120 0	SANZIONI PECUNIARIE (EX CAP. 103.70)	21.205,13	37.000,00	0,00	22.000,00	15.000,00	
	<b>136.00</b>	<b>21.205,13</b>	<b>37.000,00</b>	<b>0,00</b>	<b>22.000,00</b>	<b>15.000,00</b>	
	<b>TOTALE CATEGORIA 3</b>	<b>33.577,41</b>	<b>49.500,00</b>	<b>0,00</b>	<b>22.000,00</b>	<b>27.500,00</b>	
<b>TITOLO 1</b>							
	<b>TOTALE CATEGORIA 1</b>	<b>9.247.335,71</b>	<b>7.404.568,29</b>	<b>120.000,00</b>	<b>727.063,29</b>	<b>6.797.505,00</b>	
	<b>TOTALE CATEGORIA 2</b>	<b>2.877.654,28</b>	<b>2.985.365,00</b>	<b>61.759,00</b>	<b>0,00</b>	<b>3.047.124,00</b>	
	<b>TOTALE CATEGORIA 3</b>	<b>33.577,41</b>	<b>49.500,00</b>	<b>0,00</b>	<b>22.000,00</b>	<b>27.500,00</b>	
	<b>TOTALE TITOLO 1</b>	<b>12.158.567,40</b>	<b>10.439.433,29</b>	<b>181.759,00</b>	<b>749.063,29</b>	<b>9.872.129,00</b>	

RISORSA		Accertamenti ultimo esercizio chiuso	Previsioni Definitive anno in corso	PREV. DI COMPETENZA			Note
Codice Capitolo	Denominazione			VARIAZIONI		SOMME RISULTANTI	
				Aumento	Diminuzione		
<b>TITOLO 2 ENTRATE DERIVANTI DA CONTRIBUTI E TRASF. CORRENTI DELLO STATO, DELLA REGIONE E DI ALTRI ENTI PUBBLICI ANCHE IN RAPPORTO ALL'ESERCIZIO DI FUNZ. DELEG.</b>							
<b>CATEGORIA 1: Contributi e trasferimenti correnti dallo Stato</b>							
<b>Risorsa 201.00: Trasferimenti dallo Stato : Fondo ordinario</b>							
2010201 201.00 125 0	FONDO ORDINARIO (EX CAP. 201.10)	645.628,95	587.563,49	0,51	0,00	587.564,00	
2010201 201.00 125 1	CONTRIBUTO STATALE PER ONERI SOSTENUTI PER PAGAMENTO IVA ANNI 1997/2000 (NUOVO08 CAP. 506)	100.000,00	0,00	0,00	0,00	0,00	
2010201 201.00 125 2	CONTRIBUTO STATALE I.C.I. FABBRICATI - CAT.D	118.528,31	87.552,00	0,00	0,00	87.552,00	
2010201 201.00 125 3	CONTRIBUTO STATALE I.C.I. IMMOBILI DESTINATI AD ORATORIO E SIMILI	4.687,00	4.687,00	0,00	0,00	4.687,00	
2010201 201.00 125 4	FONDO ORDINARIO CONTRIBUTO STATALE PER MINORI ENTRATE SU INSEGNE O CANONE PUBBL.	16.969,63	16.970,00	0,00	0,00	16.970,00	
2010201 201.00 125 5	CONTRIBUTO STATALE PER CONGUAGLIO TRASFERIMENTO STATALE ICI CAT. E, RURALI E B.	0,00	56.865,00	0,00	4.251,00	52.614,00	
2010201 201.00 125 6	CONTRIBUTO STATALE ART.1L.266/05 MAGGIORI ONERI PERSONALE BIENNIO CONTRATTUALE 04/05	0,00	140.382,00	0,00	93.588,00	46.794,00	
<b>201.00</b>		<b>885.813,89</b>	<b>894.019,49</b>	<b>0,51</b>	<b>97.839,00</b>	<b>796.181,00</b>	
<b>Risorsa 202.00: Trasferimenti dallo Stato: Fondo consolidato</b>							
2010202 202.00 130 0	FONDO CONSOLIDATO (EX CAP. 201.10)	465.013,59	465.000,00	0,00	0,00	465.000,00	
<b>202.00</b>		<b>465.013,59</b>	<b>465.000,00</b>	<b>0,00</b>	<b>0,00</b>	<b>465.000,00</b>	
<b>Risorsa 204.00: Trasferimenti dallo Stato: Fondo per lo sviluppo degli investimenti</b>							
2010204 204.00 140 0	FONDO INVESTIMENTI RATE MUTUI (EX CAP. 201.10)	207.370,32	207.000,00	0,00	128.214,00	78.786,00	
<b>204.00</b>		<b>207.370,32</b>	<b>207.000,00</b>	<b>0,00</b>	<b>128.214,00</b>	<b>78.786,00</b>	
<b>Risorsa 205.00: Trasferimenti dallo Stato per finalità diverse</b>							
2010205 205.00 145 1	ALTRI TRASFERIMENTI DALLO STATO: PER OBIETTORI DI COSCIENZA (EX CAP. 201.20)	0,00	0,00	0,00	0,00	0,00	
2010205 205.00 145 2	ALTRI TRASFERIM. DALLO STATO: CONTRIB. INCR. STIPENDIO SEGRETARI COMUNALI (EX CAP.201.20)	4.755,26	4.776,00	0,00	21,00	4.755,00	
2010205 205.00 145 3	ALTRI TRASFERIMENTI DALLO STATO: REFEZIONE SCOLASTICA (EX CAP.201.20)	0,00	0,00	0,00	0,00	0,00	

RISORSA		Accertamenti ultimo esercizio chiuso	Previsioni Definitive anno in corso	PREV. DI COMPETENZA			Note
Codice Capitolo	Denominazione			VARIAZIONI		SOMME RISULTANTI	
				Aumento	Diminuzione		
2010205 205.00 145 4	ALTRI TRASFERIMENTI DALLO STATO: INTERVENTI PARI OPPORTUNITA' (EX CAP.201.20)	0,00	0,00	0,00	0,00	0,00	
2010205 205.00 145 5	ALTRI TRASFERIMENTI DALLO STATO: 5 PER MILLE ANNO 2008 X DESTINAZIONE SPESA SOCIALE	0,00	0,00	21.000,00	0,00	21.000,00	
2010205 205.00 145 6	ALTRI TRASFERIMENTI DALLO STATO: RACCOLTA E SMALTIMENTO RIFIUTI NELLE SCUOLE L.31/	0,00	8.263,80	0,20	0,00	8.264,00	
	<b>205.00</b>	<b>4.755,26</b>	<b>13.039,80</b>	<b>21.000,20</b>	<b>21,00</b>	<b>34.019,00</b>	
<b>Risorsa 208.00: Rimborso spese per Referendum</b>							
2010208 208.00 150 1	RIMBORSO DALLO STATO PER REFERENDUM	0,00	0,00	0,00	0,00	0,00	
	<b>208.00</b>	<b>0,00</b>	<b>0,00</b>	<b>0,00</b>	<b>0,00</b>	<b>0,00</b>	
<b>Risorsa 209.00: Rimborso spese per elezioni politiche</b>							
2010209 209.00 150 2	RIMBORSO DALLO STATO PER ELEZIONI POLITICHE - AMMINISTRATIVE - EUROPEE -REG.LI	0,00	0,00	0,00	0,00	0,00	
	<b>209.00</b>	<b>0,00</b>	<b>0,00</b>	<b>0,00</b>	<b>0,00</b>	<b>0,00</b>	
	<b>TOTALE CATEGORIA 1</b>	<b>1.562.953,06</b>	<b>1.579.059,29</b>	<b>21.000,71</b>	<b>226.074,00</b>	<b>1.373.986,00</b>	
<b>CATEGORIA 2: Contributi e trasferimenti correnti dalla Regione</b>							
<b>Risorsa 211.00: Trasferimenti dalla Regione: Risorse destinate all'Istruzione</b>							
2020211 211.00 170 1	TRASFERIM. DALLA REGIONE - QUALIFICAZIONE SCOLASTICA: DIRITTO ALLO STUDIO (EX CAP.202.10)	0,00	0,00	0,00	0,00	0,00	
2020211 211.00 170 2	TRASFERIMENTO DALLA REGIONE- ASSISTENZA SCOLASTICA: TRASPORTO SCOLASTICO (EX CAP.202.10)	0,00	0,00	0,00	0,00	0,00	
	<b>211.00</b>	<b>0,00</b>	<b>0,00</b>	<b>0,00</b>	<b>0,00</b>	<b>0,00</b>	
<b>Risorsa 217.00: Trasferimenti dalla Regione in conto interessi su mutuo</b>							
2020217 217.00 180 0	CONTRIBUTI REGIONE IN CONTO INTERESSI SU MUTUO (EX CAP. 202.60)	2.711,40	2.712,00	0,00	2.712,00	0,00	
	<b>217.00</b>	<b>2.711,40</b>	<b>2.712,00</b>	<b>0,00</b>	<b>2.712,00</b>	<b>0,00</b>	
<b>Risorsa 218.00: Trasferimenti dalla Regione: Risorse destinate a Funzioni nel Settore Sociale</b>							
2020218 218.00 200 0	CONTRIBUTO DELLA REGIONE PER FUNZIONI NEL SETTORE SOCIO ASSISTENZIALE (EX CAP.202.50)	0,00	0,00	0,00	0,00	0,00	
2020218 218.00 205 0	CONTRIB. DA REGIONE PER PROGETTO RIDUZIONE DEL DANNO-PARI OPPORTUNITA' (EX CAP.202.55)	0,00	0,00	0,00	0,00	0,00	
2020218 218.00 210 0	PROVENTI DIVERSI - FONDO SOCIALE AFFITTI- ASSISTENZA DIVERSA (EX CAP. 305.10)	0,00	0,00	0,00	0,00	0,00	
2020218 218.00 215 0	CONTRIB. REG.LE FONDO NAZ.POL.SOC. A FAVORE FAMIGLIE NUOVA COSTITUZIONE X ACQUISTO 1^ CASA	0,00	0,00	0,00	0,00	0,00	
	<b>218.00</b>	<b>0,00</b>	<b>0,00</b>	<b>0,00</b>	<b>0,00</b>	<b>0,00</b>	



RISORSA		Accertamenti ultimo esercizio chiuso	Previsioni Definitive anno in corso	PREV. DI COMPETENZA			Note
Codice Capitolo	Denominazione			VARIAZIONI		SOMME RISULTANTI	
				Aumento	Diminuzione		
<b>Risorsa 219.00: Trasferimenti dalla Regione: Risorse destinate alla Qualificazione Asilo nido.</b>							
2020219 219.00 220 0	CONTRIBUTO DELLA REGIONE PER COORDINATORE PEDAGOGICO ASILI NIDO (EX CAP.202.40)	0,00	0,00	0,00	0,00	0,00	
	<b>219.00</b>	0,00	0,00	0,00	0,00	0,00	
<b>Risorsa 220.00: Trasferimenti dalla Regione: Risorse destinate a finalità diverse:</b>							
2020220 220.00 240 0	ALTRI TRASFERIMENTI: ATTIVITA VARIE - PIANO TELEMATICO REGIONALE (EX CAP. 202.70)	0,00	0,00	0,00	0,00	0,00	
2020220 220.00 242 0	TRASFERIMENTI REGIONE: LEGGE 285/97 - (NUOVO CAP.)	0,00	0,00	0,00	0,00	0,00	
2020220 220.00 242 1	ALTRI TRAFERIMENTI REGIONE: LEGGE 285/97: PROGETTO CONS. COMUNALE RAGAZZI (EX CAP. 202.70)	0,00	0,00	0,00	0,00	0,00	
2020220 220.00 242 2	ALTRI TRASFERIM. DALLA REGIONE: AMBITO SOCIO ASSISTENZ. - ASSISTENZA DIVERSA - (EX CAP.202.7)	0,00	0,00	0,00	0,00	0,00	
2020220 220.00 242 3	ALTRI TRASFERIMENTI DALLA REG.: INTERVENTI L.285/97 CENTRO CULT.LE TORRAZZA- EX CAP.202.70	0,00	0,00	0,00	0,00	0,00	
2020220 220.00 250 0	TRASFERIMENTI DALLA REGIONE PER INDENNIZZO USURA MANTO STRADALE (EX CAP.202.80)	1.599,02	594,58	0,00	94,58	500,00	
2020220 220.00 252 0	TRASFERIMENTO DALLA REGIONE PER RAPPORTI INTERNAZIONALI (EX CAP.202.90)	0,00	0,00	0,00	0,00	0,00	
2020220 220.00 255 0	TRASFER. DALLA REGIONE PER ATTIVITA' SPORTELLI UNICO ATTIVITA' PRODUTTIVE (EX CAP.202.100)	0,00	0,00	0,00	0,00	0,00	
2020220 220.00 256 0	TRASFER. DALLA REGIONE PER GESTIONE I.A.T. - TURISMO	6.000,00	6.000,00	0,00	0,00	6.000,00	
	<b>220.00</b>	7.599,02	6.594,58	0,00	94,58	6.500,00	
	<b>TOTALE CATEGORIA 2</b>	10.310,42	9.306,58	0,00	2.806,58	6.500,00	
<b>CATEGORIA 3: Contributi e trasferimenti dalla Regione per funzioni delegate</b>							
<b>Risorsa 231.00: Trasferimenti dalla Regione per Funzioni Delegate nell'ambito del settore sociale</b>							
2030231 231.00 260 0	CONTRIBUTI E TRASF. DELLA REGIONE PER FUNZIONI DELEGATE: SETTORE SOCIALE (EX CAP.203.20)	0,00	0,00	0,00	0,00	0,00	
	<b>231.00</b>	0,00	0,00	0,00	0,00	0,00	
<b>Risorsa 233.00: Trasferimenti dalla Regione per Funzioni Delegate/Gestione Ambiente</b>							
2030233 233.00 265 0	CONTRIBUTI E TRASF. DALLA REG. PER FUNZIONI DELEGATE/GESTIONE AMBIENTE (EX CAP.203.10)	0,00	0,00	0,00	0,00	0,00	
	<b>233.00</b>	0,00	0,00	0,00	0,00	0,00	

RISORSA		Accertamenti ultimo esercizio chiuso	Previsioni Definitive anno in corso	PREV. DI COMPETENZA			Note
Codice Capitolo	Denominazione			VARIAZIONI		SOMME RISULTANTI	
				Aumento	Diminuzione		
<b>Risorsa 234.00: Trasferimenti dalla Regione per Funzioni Delegate attività venatoria</b>							
2030234 234.00 267 0	CONTRIB. E TRASFER. REG. LI PER FUNZ. DELEGATE: ATT. VENATORIA/TESS. FUNGHI (EX CAP.203.40)	52,00	52,00	0,00	52,00	0,00	
	<b>234.00</b>	<b>52,00</b>	<b>52,00</b>	<b>0,00</b>	<b>52,00</b>	<b>0,00</b>	
<b>Risorsa 235.00: Altri Trasferimenti dalla Regione per Funzioni Delegate</b>							
2030235 235.00 268 0	CONTRIBUTI E TRASF. DALLA REGIONE PER FUNZIONI DELEGATE: TESSERINI FUNGHI (EX CAP.203.30)	0,00	0,00	0,00	0,00	0,00	
	<b>235.00</b>	<b>0,00</b>	<b>0,00</b>	<b>0,00</b>	<b>0,00</b>	<b>0,00</b>	
	<b>TOTALE CATEGORIA 3</b>	<b>52,00</b>	<b>52,00</b>	<b>0,00</b>	<b>52,00</b>	<b>0,00</b>	
<b>CATEGORIA 4: Contributi e trasferimenti da parte di organismi comunitari e internazionali</b>							
<b>Risorsa 250.00: Contributi da Organismi Comunitari e Internazionali</b>							
2040250 250.00 270 0	CONTRIBUTI DI ORGANISMI COMUNITARI E INTERNAZIONALI (EX CAP.204.10)	2.187,73	0,00	0,00	0,00	0,00	
2040250 250.00 270 1	CONTRIB. E TRASFERIMENTI DA PARTE DI ORGANISMI COMUNITARI ED INTERNAZIONALI - TE.BE.SCO	0,00	0,00	0,00	0,00	0,00	
	<b>250.00</b>	<b>2.187,73</b>	<b>0,00</b>	<b>0,00</b>	<b>0,00</b>	<b>0,00</b>	
	<b>TOTALE CATEGORIA 4</b>	<b>2.187,73</b>	<b>0,00</b>	<b>0,00</b>	<b>0,00</b>	<b>0,00</b>	
<b>CATEGORIA 5: Contributi e trasferimenti correnti da altri enti del settore pubblico</b>							
<b>Risorsa 241.03: Trasferimenti da Province: Risorse destinate a finalità diverse</b>							
2050241 241.03 275 0	CONTRIBUTI DELLA PROVINCIA E ALTRI PER SERVIZI A TUTELA MINORI E FAMIGLIE (EX CAP.205.10)	0,00	0,00	0,00	0,00	0,00	
2050241 241.03 275 1	CONTRIBUTI DA PROVINCIA E ALTRI PER SERVIZI TUTELA MINORI E FAMIGLIE (EX CAP.205.10)	0,00	0,00	0,00	0,00	0,00	
2050241 241.03 275 3	TRASFERIMENTI DALLA PROVINCIA PER SERVIZI PER L'INFANZIA E I MINORI (EX CAP.202.30)	0,00	0,00	0,00	0,00	0,00	
2050241 241.03 275 4	TRASFERIMENTI DA PROVINCIA PER PROMOZIONE CULTURALE E TURISTICA TERRITORIO (EX CAP.205.10)	0,00	0,00	0,00	0,00	0,00	
2050241 241.03 275 5	TRASFERIMENTI DA PROVINCIA PER CONTRIBUTI L.R.41/97 PER RIQUALIFICAZIONE COMMERCIO	0,00	0,00	0,00	0,00	0,00	
2050241 241.03 275 6	TRASFERIMENTO DALLA PROVINCIA PER SERVIZIO NIDO (NUOVO CAP.)	0,00	0,00	0,00	0,00	0,00	
2050241 241.03 275 7	CONTRIBUTI DA PROVINCIA PER QUALIFICAZIONE SCOLASTICA (NUOVO)	0,00	0,00	0,00	0,00	0,00	
2050241 241.03 275 8	CONTRIBUTO DALLA PROVINCIA PER COST. ELEZIONI STRANIERI (U CAP. 1734/266)	1.100,55	0,00	0,00	0,00	0,00	
	<b>241.03</b>	<b>1.100,55</b>	<b>0,00</b>	<b>0,00</b>	<b>0,00</b>	<b>0,00</b>	

RISORSA		Accertamenti ultimo esercizio chiuso	Previsioni Definitive anno in corso	PREV. DI COMPETENZA			Note
Codice Capitolo	Denominazione			VARIAZIONI		SOMME RISULTANTI	
				Aumento	Diminuzione		
<b>Risorsa 250.15: Trasferimenti da altri Enti del Settore Pubblico</b>							
2050250 250.15 275 2	TRASFERIMENTI DA ENTI PER ATTIVITA' CULTURALI (EX CAP.205.10)	0,00	0,00	0,00	0,00	0,00	
2050250 250.15 280 0	CONTRIBUTI DA COMUNI PER PROGETTO RIDUZIONE DEL DANNO - PARI OPPORTUNITA'	0,00	0,00	0,00	0,00	0,00	
2050250 250.15 285 0	CONTRIBUTI ENTI LOCALI X PROGETTO SOVRACOMUNALE POLO CATASTALE (U CAP. 1640/306)	0,00	10.000,00	0,00	0,00	10.000,00	
2050250 250.15 289 0	TRASFERIMENTI DA COMUNE CASALECCHIO X PROGETTI L.45/99. (U CAP.5234/241)	0,00	0,00	0,00	0,00	0,00	
2050250 250.15 290 0	TRASFERIMENTI DA UNIVERSITA' X BIBLIOTECA (EX CAP.205.10)	0,00	0,00	0,00	0,00	0,00	
2050250 250.15 295 1	RIMBORSO DA U.S.L. PER ASSISTENTI SOCIALI (30%) - NUOVO CAP.	0,00	0,00	0,00	0,00	0,00	
2050250 250.15 295 2	RIMBORSO DA U.S.L. PER ASSISTENZA DOMICILIARE (EX CAP.301.160)	0,00	0,00	0,00	0,00	0,00	
2050250 250.15 296 0	CONTRIBUTI ENTI LOCALI PER GESTIONE I.A.T. - TURISMO	27.735,10	23.750,00	0,00	0,00	23.750,00	
2050250 250.15 297 0	CONTRIBUTI DA ALTRI ENTI PER ATTIVITA' CULTURALI (NUOVO)	0,00	0,00	0,00	0,00	0,00	
2050250 250.15 297 1	TRASFERIMENTI DA ALTRI ENTI - ATTIVITA' CULTURALI CENTRO DOC. TERRITORIALE (U CAP.5121/50)	0,00	0,00	0,00	0,00	0,00	
	<b>250.15</b>	<b>27.735,10</b>	<b>33.750,00</b>	<b>0,00</b>	<b>0,00</b>	<b>33.750,00</b>	
	<b>TOTALE CATEGORIA</b>	<b>5</b>	<b>28.835,65</b>	<b>33.750,00</b>	<b>0,00</b>	<b>33.750,00</b>	
<b>TITOLO 2</b>							
	<b>TOTALE CATEGORIA 1</b>	<b>1.562.953,06</b>	<b>1.579.059,29</b>	<b>21.000,71</b>	<b>226.074,00</b>	<b>1.373.986,00</b>	
	<b>TOTALE CATEGORIA 2</b>	<b>10.310,42</b>	<b>9.306,58</b>	<b>0,00</b>	<b>2.806,58</b>	<b>6.500,00</b>	
	<b>TOTALE CATEGORIA 3</b>	<b>52,00</b>	<b>52,00</b>	<b>0,00</b>	<b>52,00</b>	<b>0,00</b>	
	<b>TOTALE CATEGORIA 4</b>	<b>2.187,73</b>	<b>0,00</b>	<b>0,00</b>	<b>0,00</b>	<b>0,00</b>	
	<b>TOTALE CATEGORIA 5</b>	<b>28.835,65</b>	<b>33.750,00</b>	<b>0,00</b>	<b>0,00</b>	<b>33.750,00</b>	
	<b>TOTALE TITOLO</b>	<b>2</b>	<b>1.604.338,86</b>	<b>1.622.167,87</b>	<b>21.000,71</b>	<b>228.932,58</b>	<b>1.414.236,00</b>

RISORSA		Accertamenti ultimo esercizio chiuso	Previsioni Definitive anno in corso	PREV. DI COMPETENZA			Note
Codice Capitolo	Denominazione			VARIAZIONI		SOMME RISULTANTI	
				Aumento	Diminuzione		
<b>TITOLO 3 ENTRATE EXTRATRIBUTARIE</b>							
<b>CATEGORIA 1 Proventi dei servizi pubblici</b>							
<b>Risorsa 301.00: Risorse destinate alla segreteria, personale ed organizzazione</b>							
3010301	DIRITTI E PROVENTI ATTIVITA'	23.418,36	13.000,00	1.000,00	0,00	14.000,00	
301.00	AMM.VE. SEGRETERIA (EX CAP. 301.10)						
300 0							
	<b>301.00</b>	<b>23.418,36</b>	<b>13.000,00</b>	<b>1.000,00</b>	<b>0,00</b>	<b>14.000,00</b>	
<b>Risorsa 302.00: Risorse destinate all'Ufficio Tecnico</b>							
3010302	DIRITTI E PROVENTI ATTIVITA'	90.000,00	70.000,00	15.000,00	0,00	85.000,00	
302.00	AMM.VE. UFFICIO TECNICO (EX CAP. 301.20)						
315 0							
	<b>302.00</b>	<b>90.000,00</b>	<b>70.000,00</b>	<b>15.000,00</b>	<b>0,00</b>	<b>85.000,00</b>	
<b>Risorsa 303.00: Risorse destinate al servizio anagrafe, stato civile, elettorale e leva</b>							
3010303	DIRITTI E PROVENTI ATTIVITA'	2.128,71	2.000,00	0,00	0,00	2.000,00	
303.00	AMM.VE. ANAGRAFE, STATO CIVILE, ELETT.LE, LEVA (EX CAP. 301.30)						
330 0							
3010303	PROVENTI CARTE IDENTITA' E LIBRETTI LAVORO ANAGR, STATO CIVILE, ELETT., LEVA (EX CAP. 301.30)	21.389,85	15.000,00	0,00	9.000,00	6.000,00	
303.00							
331 0							
3010303	RIMBORSI E PROVENTI DIVERSI UFFICIO URCA (EX CAP. 301.40)	11.952,72	14.000,00	5.000,00	0,00	19.000,00	
303.00							
335 0							
3010303	RIMBORSO DIRITTI DI NOTIFICA	3.000,00	3.000,00	0,00	0,00	3.000,00	
303.00							
337 0							
	<b>303.00</b>	<b>38.471,28</b>	<b>34.000,00</b>	<b>5.000,00</b>	<b>9.000,00</b>	<b>30.000,00</b>	
<b>Risorsa 305.00: Risorse destinate alla polizia municipale - ordinanze</b>							
3010305	PROVENTI DA SANZIONI PER VIOLAZIONE A REGOLAMENTI E ORDINANZE (EX CAP. 301.60)	15.000,00	10.000,00	5.000,00	0,00	15.000,00	
305.00							
340 0							
	<b>305.00</b>	<b>15.000,00</b>	<b>10.000,00</b>	<b>5.000,00</b>	<b>0,00</b>	<b>15.000,00</b>	
<b>Risorsa 306.00: Risorse destinate alla polizia municipale - finalizzate al codice della strada</b>							
3010306	PROVENTI DA SERVIZI PUBBLICI: SANZIONI PER VIOLAZIONE CODICE DELLA STRADA (EX CAP. 301.70)	328.000,00	364.500,00	0,00	0,00	364.500,00	
306.00							
345 0							
	<b>306.00</b>	<b>328.000,00</b>	<b>364.500,00</b>	<b>0,00</b>	<b>0,00</b>	<b>364.500,00</b>	
<b>Risorsa 310.00: Risorse destinate all'assistenza scolastica, trasporto, refezione e altri servizi</b>							
3010310	PROVENTI DA SERVIZI PUBBLICI A DOMANDA INDIVIDUALE: TRASPORTO SCOLASTICO (EX CAP. 301.80)	0,00	0,00	0,00	0,00	0,00	
310.00							
355 0							
3010310	PROVENTI PER SERVIZI PUBBLICI A DOMANDA INDIVIDUALE: PRE-POST SCOLASTICO (EX CAP. 301.87)	0,00	0,00	0,00	0,00	0,00	
310.00							
366 0							
3010310	PROVENTI DA SERVIZI SCOLASTICI DIVERSI: CENTRO GIOCHI L.285/97 (EX CAP. 301.88)	0,00	0,00	0,00	0,00	0,00	
310.00							
370 0							

RISORSA		Accertamenti ultimo esercizio chiuso	Previsioni Definitive anno in corso	PREV. DI COMPETENZA			Note
Codice Capitolo	Denominazione			VARIAZIONI		SOMME RISULTANTI	
				Aumento	Diminuzione		
3010310 310.00 374 0	PROVENTI DA SERVIZI PUBBLICI A DOMANDA INDIVIDUALE. REFEZ. SCUOLA MATERNA (EX CAP.301.90) <b>R.I.</b>	0,00	0,00	0,00	0,00	0,00	
3010310 310.00 375 0	PROVENTI DA SERVIZI PUBBLICI A DOMANDA INDIVID.: REFEZ. SCUOLA ELEMENTARE (EX CAP.301.100) <b>R.I.</b>	0,00	0,00	0,00	0,00	0,00	
3010310 310.00 380 0	PROVENTI DA SERVIZI PUBBLICI A DOMANDA INDIVIDUALE: REFEZIONE SCUOLE MEDIE (EX CAP.301.105) <b>R.I.</b>	0,00	0,00	0,00	0,00	0,00	
3010310 310.00 385 0	PROVENTI DA SERVIZI PUBBLICI A DOMANDA INDIVIDUALE: ATTIVITA' ESTIVE (EX CAP.301.220) <b>R.I.</b>	0,00	0,00	0,00	0,00	0,00	
	<b>310.00</b>	0,00	0,00	0,00	0,00	0,00	
<b>Risorsa 312.00: Risorse destinate ad attività culturali e servizi diversi nel settore culturale</b>							
3010312 312.00 390 0	PROVENTI DA UTILIZZO SALE CENTRO CULTURALE TORRAZZA (EX CAP.301.110) <b>R.I.</b>	0,00	0,00	0,00	0,00	0,00	
3010312 312.00 391 0	BIGLIETTI MANIFESTAZIONI CULTURALI (EX CAP.301.110) <b>R.I.</b>	0,00	0,00	0,00	0,00	0,00	
3010312 312.00 392 0	RIMBORSI DA PRESTITI BIBLIOTECARI E PAGAMENTO LIBRI - CENTRO DOCUM. TERRITORIALE	0,00	0,00	0,00	0,00	0,00	
3010312 312.00 393 0	PROVENTI DA CONCESSIONE UTILIZZO SALE VILLA EDVIGE GARAGNANI (U CAP)	11.500,00	14.200,00	0,00	4.200,00	10.000,00	
	<b>312.00</b>	11.500,00	14.200,00	0,00	4.200,00	10.000,00	
<b>Risorsa 314.00: Risorse destinate a Stadio Comunale, Palazzo Sport, altri imp. sportivi, cultura e tempo libero</b>							
3010314 314.00 400 0	RIMBORSI E RECUPERI DA PRIVATI: PISCINA SCOPERTA VIA GESSI (EX CAP.301.120)	0,00	0,00	0,00	0,00	0,00	
3010314 314.00 410 0	PROVENTI DA SERV. PUBBL.: RIMB. E RECUPERI DA PRIVATI PER IMPIANTI SPORTIVI (EX CAP.301.130)	0,00	0,00	0,00	0,00	0,00	
3010314 314.00 415 0	PROVENTI DA SERVIZI PUBBLICI: CANONI DI CONCESSIONE IMPIANTI SPORTIVI (EX CAP.301.130) <b>R.I.</b>	0,00	0,00	0,00	0,00	0,00	
3010314 314.00 420 0	PROVENTI DA SERVIZI PUBBL.: RIMBORSO DA PRIVATI PALESTRA PALAZOLA (EX CAP.301.130)	0,00	0,00	0,00	0,00	0,00	
3010314 314.00 420 1	PROVENTI DA SERVIZI PUBBLICI: CANONE DI CONCESSIONE USO UFFICI PALAZZETTO SPORT <b>R.I.</b>	0,00	0,00	0,00	0,00	0,00	
3010314 314.00 420 2	PROVENTI DA SERVIZI PUBBLICI: CANONI DI CONCESSIONE - PUBBLICITA' PALAZZETTO SPORT <b>R.I.</b>	0,00	0,00	0,00	0,00	0,00	
	<b>314.00</b>	0,00	0,00	0,00	0,00	0,00	

RISORSA		Accertamenti ultimo esercizio chiuso	Previsioni Definitive anno in corso	PREV. DI COMPETENZA			Note
Codice Capitolo	Denominazione			VARIAZIONI		SOMME RISULTANTI	
				Aumento	Diminuzione		
<b>Risorsa 322.00: Risorse destinate al servizio idrico integrato</b>							
3010322 322.00 424 0	PROVENTI PER PASSAGGIO A HERA SERVIZIO FOGNATURE: QUOTE ANNUA X MUTUI IN ESSERE	42.796,00	42.796,00	0,00	0,00	42.796,00	
3010322 322.00 425 0	PROVENTI DA SERVIZI: FOGNATURE INSEDIAMENTI CIVILI (EX CAP. 301.240)	0,00	0,00	0,00	0,00	0,00	
3010322 322.00 426 0	PROVENTI SERVIZIO: FOGNATURE/ INSEDIAMENTI PRODUTTIVI (EX CAP. 301.250)	0,00	0,00	0,00	0,00	0,00	
3010322 322.00 427 0	PROVENTI SERVIZIO: FOGNATURA / FINANZIAMENTO PIANI STRALCIO PROVINCIA (NUOVO)	0,00	0,00	0,00	0,00	0,00	
	<b>322.00</b>	<b>42.796,00</b>	<b>42.796,00</b>	<b>0,00</b>	<b>0,00</b>	<b>42.796,00</b>	
<b>Risorsa 323.00: Risorse destinate al servizio smaltimento rifiuti</b>							
3010323 323.00 428 0	INTROITO DA SANZIONI E AMMENDE INTERVENTI SUL TERRITORIO (U CAP. 9635/269)	23.880,00	50.000,00	0,00	25.000,00	25.000,00	
	<b>323.00</b>	<b>23.880,00</b>	<b>50.000,00</b>	<b>0,00</b>	<b>25.000,00</b>	<b>25.000,00</b>	
<b>Risorsa 324.00: Risorse destinate all'asilo nido, servizi per l'infanzia e per i minori</b>							
3010324 324.00 429 0	PROVENTI DA CONVENZIONE CON ASILO NIDO PRIVATO DI PONTE RONCA (NUOVO CAP)	0,00	0,00	0,00	0,00	0,00	
3010324 324.00 430 0	PROVENTI DA SERVIZI PUBBLICI A DOMANDA INDIVIDUALE: ASILO NIDO (EX CAP. 301.150)	0,00	0,00	0,00	0,00	0,00	
3010324 324.00 431 0	PROVENTI DIVERSI: INTERVENTI A FAVORE DI INFANZIA E MINORI (NUOVO CAP.)	0,00	0,00	0,00	0,00	0,00	
	<b>324.00</b>	<b>0,00</b>	<b>0,00</b>	<b>0,00</b>	<b>0,00</b>	<b>0,00</b>	
<b>Risorsa 326.00: Risorse destinate a Strutture Residenziali e Ricoveri</b>							
3010326 326.00 432 1	PROVENTI SERV. PUBBLICI A DOMANDA IND. STRUTTURE RESIDENZIALI/CENTRI DIURNI (CAP. 301.160)	0,00	0,00	0,00	0,00	0,00	
3010326 326.00 432 2	PROVENTI DA SERVIZI PUBBLICI A DOMANDA INDIVIDUALE: ASSISTENZA DOMICILIARE (EX CAP. 301.160)	0,00	0,00	0,00	0,00	0,00	
	<b>326.00</b>	<b>0,00</b>	<b>0,00</b>	<b>0,00</b>	<b>0,00</b>	<b>0,00</b>	
<b>Risorsa 328.00: Risorse destinate al servizio necroscopico e cimiteriale</b>							
3010328 328.00 435 0	DIRITTI E PROVENTI DEI SERVIZI CIMITERIALI: ATTIVITA' AMMINISTRATIVE (EX CAP. 301.190)	8.495,91	4.500,00	0,00	4.500,00	0,00	
3010328 328.00 436 0	PROVENTI DERIVANTI DALLE CONCESSIONI CIMITERIALI (EX CAP. 301.190)	41.000,00	32.700,00	0,00	32.700,00	0,00	
3010328 328.00 437 0	PROV. SERVIZI CIMITERIALI: RECUPERO IMPOSTE DI REGISTRO E CARTE BOLLATE (U CAP. 10534/256)	13.200,63	7.000,00	0,00	7.000,00	0,00	

RISORSA		Accertamenti ultimo esercizio chiuso	Previsioni Definitive anno in corso	PREV. DI COMPETENZA			Note
Codice Capitolo	Denominazione			VARIAZIONI		SOMME RISULTANTI	
				Aumento	Diminuzione		
3010328 328.00 438 0	PROVENTI SERVIZI PUBBLICI: LUCE VOTIVA (EX CAP. 301.190)	65.000,00	65.000,00	0,00	65.000,00	0,00	
	<b>R.I.</b>						
	<b>328.00</b>	127.696,54	109.200,00	0,00	109.200,00	0,00	
<b>Risorsa 329.00: Altri Proventi Servizi Pubblici: Farmacia</b>							
3010329 329.00 440 0	PROVENTI DA SERVIZI PRODUTTIVI: FARMACIA COMUNALE (EX CAP. 301.210)	2.055.720,57	2.300.000,00	100.000,00	0,00	2.400.000,00	
	<b>R.I.</b>						
	<b>329.00</b>	2.055.720,57	2.300.000,00	100.000,00	0,00	2.400.000,00	
	<b>TOTALE CATEGORIA 1</b>	2.756.482,75	3.007.696,00	126.000,00	147.400,00	2.986.296,00	
<b>CATEGORIA 2: Proventi dei beni dell'ente</b>							
<b>Risorsa 340.21: Gestione dei fabbricati</b>							
3020340 340.21 445 0	FITTI ATTIVI DA ATTIVITA' COMMERCIALI (EX CAP. 302.010)	42.323,77	33.800,00	0,00	0,00	33.800,00	
3020340 340.21 450 0	CANONI DI EDILIZIA RESIDENZIALE PUBBLICA (EX CAP. 302.10)	0,00	0,00	0,00	0,00	0,00	
3020340 340.21 451 0	CANONI ALLOGGI DI EMERGENZA (NUOVO)	0,00	0,00	0,00	0,00	0,00	
3020340 340.21 452 0	CANONI ALLOGGI VIA PREDOSA 27	0,00	0,00	0,00	0,00	0,00	
	<b>340.21</b>	42.323,77	33.800,00	0,00	0,00	33.800,00	
<b>Risorsa 340.22: Canoni per concessioni spazi ed aree pubbliche</b>							
3020340 340.22 453 0	CANONI PER CONCESSIONI CIMITERIALI - VENDITA LOCULI	0,00	149.855,00	0,00	149.855,00	0,00	
3020340 340.22 454 0	CANONI PER CONCESSIONE SPAZI PER TELEFONIA (U CAP. 9634/269)	0,00	20.800,00	8.700,00	0,00	29.500,00	
	<b>340.22</b>	0,00	170.655,00	8.700,00	149.855,00	29.500,00	
	<b>TOTALE CATEGORIA 2</b>	42.323,77	204.455,00	8.700,00	149.855,00	63.300,00	
<b>CATEGORIA 3: Interessi su anticipazioni e crediti</b>							
<b>Risorsa 361.19: Interessi su depositi di denaro o valori mobiliari</b>							
3030361 361.19 455 0	INTERESSI ATTIVI SU GIACENZE DI CASSA (EX CAP. 303.10)	114.493,12	60.000,00	49.602,00	0,00	109.602,00	
	<b>361.19</b>	114.493,12	60.000,00	49.602,00	0,00	109.602,00	
<b>Risorsa 362.19: Interessi di mora da altri soggetti</b>							
3030362 362.19 465 0	INTERESSI DI MORA-ENTRATE PATRIMONIALI DA ALTRI SOGGETTI (EX CAP. 303.30)	191,79	0,00	0,00	0,00	0,00	
	<b>362.19</b>	191,79	0,00	0,00	0,00	0,00	

RISORSA		Accertamenti ultimo esercizio chiuso	Previsioni Definitive anno in corso	PREV. DI COMPETENZA			Note
Codice Capitolo	Denominazione			VARIAZIONI		SOMME RISULTANTI	
				Aumento	Diminuzione		
<b>Risorsa 363.19: Interessi su anticipazioni e crediti diversi</b>							
3030363 363.19 475 0	INTERESSI SULLE ANTICIPAZIONI E CREDITI DIVERSI - FINANZA DERIVATA (EX CAP.303.20)	0,00	0,00	0,00	0,00	0,00	
	<b>363.19</b>	<b>0,00</b>	<b>0,00</b>	<b>0,00</b>	<b>0,00</b>	<b>0,00</b>	
	<b>TOTALE CATEGORIA</b>	<b>3</b>	<b>114.684,91</b>	<b>60.000,00</b>	<b>49.602,00</b>	<b>109.602,00</b>	
<b>CATEGORIA 4: Utili netti delle aziende speciali e partecipate, dividendi di societa'.</b>							
<b>Risorsa 391.00: Dividendi su Partecipazioni:</b>							
3040391 391.00 500 0	UTILI NETTI DA AZIENDE SPECIALI E PARTECIPATE (CAP. 304.10)	38.936,72	42.982,00	0,00	2.982,00	40.000,00	
	<b>391.00</b>	<b>38.936,72</b>	<b>42.982,00</b>	<b>0,00</b>	<b>2.982,00</b>	<b>40.000,00</b>	
	<b>TOTALE CATEGORIA</b>	<b>4</b>	<b>38.936,72</b>	<b>42.982,00</b>	<b>0,00</b>	<b>2.982,00</b>	<b>40.000,00</b>
<b>CATEGORIA 5: Proventi diversi.</b>							
<b>Risorsa 365.29: Rimborsi e Proventi Diversi</b>							
3050365 365.29 505 0	RIMBORSO DALLO STATO A COMPENSAZIONE MINOR GETTITO ICI ULTERIORE DETRAZIONE PRIMA CASA	0,00	1.322.937,00	577.063,00	0,00	1.900.000,00	
3050365 365.29 506 0	RIMBORSI RISCOSSI DALLO STATO RETROCESSIONE IVA X ONERI SOSTENUTI (RS CAP. 125/1)	0,00	304.247,98	0,00	204.247,98	100.000,00	
3050365 365.29 510 0	RIMBORSI DIVERSI SEGRETERIA GENERALE (EX CAP. 305.10)	4.145,26	2.700,00	0,00	700,00	2.000,00	
3050365 365.29 515 0	RIMBORSI DIVERSI X PARCHI E SERVIZI A TUTELA AMBIENTE (EX CAP.305.10)	0,00	0,00	0,00	0,00	0,00	
3050365 365.29 515 1	CONTRIBUTO X CONFERIMENTO RACCOLTA DIFFERENZIATA (NOVO CAP.)	2.558,15	2.052,00	0,00	2.052,00	0,00	
3050365 365.29 520 0	RIMBORSI DIVERSI RAGIONERIA (CAP. 305.10)	15.386,01	18.424,48	6.575,52	0,00	25.000,00	
3050365 365.29 520 1	CREDITO IVA DA COMPENSARE CON ALTRE IMPOSTE	0,00	0,00	120.719,00	0,00	120.719,00	
3050365 365.29 520 2	PROVENTI STRAORDINARI ASSICURAZIONE PER DANNI ALLUVIONE SUBITI 11/05/2002	0,00	0,00	0,00	0,00	0,00	
3050365 365.29 525 0	PROVENTI DIVERSI CONCESSIONARIO TRIBUTI (EX CAP. 305.10)	0,00	0,00	0,00	0,00	0,00	
3050365 365.29 530 0	RIMBORSI E RECUPERI DA PRIVATI (EX CAP.305.10)	4.195,00	5.722,00	3.278,00	0,00	9.000,00	
3050365 365.29 531 0	RIMBORSO DA SOCIETA' PARTECIPATA SE.CIM. -GESTIONE SERVIZI CIMIETRIALI	0,00	0,00	150.000,00	0,00	150.000,00	



RISORSA		Accertamenti ultimo esercizio chiuso	Previsioni Definitive anno in corso	PREV. DI COMPETENZA			Note
Codice Capitolo	Denominazione			VARIAZIONI		SOMME RISULTANTI	
				Aumento	Diminuzione		
3050365 365.29 535 0	RIMBORSI E RECUPERI DIVERSI DA PRIVATI (EX CAP. 305.10)	7.776,88	7.000,00	0,00	0,00	7.000,00	
3050365 365.29 540 0	RIMBORSI E RECUPERI DA ENTI PUBBLICI PER PERSONALE COMANDATO (EX CAP.305.10)	106.151,02	68.160,00	20.350,00	0,00	88.510,00	
3050365 365.29 541 0	RIMBORSO DA ISTITUZIONE PER PERSONALE ASSEGNATO ALLA ISTITUZIONE SERVIZI ALLA PERSONA	2.461.721,79	2.560.092,00	0,00	161.797,00	2.398.295,00	
3050365 365.29 545 0	RIMBORSI PER RISCOSSIONI COATTIVE REFEZIONE SCOLASTICA (EX CAP.305.10)	0,00	0,00	0,00	0,00	0,00	
3050365 365.29 550 0	CONTRIBUTI PER RIDUZIONI/ESONERI RETTE DI ASSISTENZA SCOLASTICA (EX CAP.305.10)	0,00	0,00	0,00	0,00	0,00	
3050365 365.29 555 0	RIMBORSI E RECUPERI DA PRIVATI ASSISTENZA DIVERSA (EX CAP. 305.10)	0,00	0,00	0,00	0,00	0,00	
3050365 365.29 560 0	PROVENTI DIVERSI DA P.S.A. - SERVIZI RELATIVI ALL'AGRICOLTURA (U CAP.11734/269)	0,00	0,00	600,00	0,00	600,00	
3050365 365.29 562 0	CANONI DI CONCESSIONE ATTIVITA' PRODUTTIVE (EX CAP.305.10)	6.941,18	9.477,05	0,00	1.746,05	7.731,00	
3050365 365.29 565 0	RIMBORSO SPESE LEGGE 47/85. (EX CAP.305.10) USCITA CAP.9134/265	0,00	0,00	0,00	0,00	0,00	
	365.29	2.608.875,29	4.300.812,51	878.585,52	370.543,03	4.808.855,00	
Risorsa 370.29: Rimborsi e concorsi destinati all'anagrafe, stato civile, elettorale e leva							
3050370 370.29 510 11	RIMBORSI DALLO STATO PER ELEZIONI/REFERENDUM/PARL. EUROPEO (SOLO RESIDUI) EX CAP. 301.040	0,00	0,00	0,00	0,00	0,00	
	370.29	0,00	0,00	0,00	0,00	0,00	
Risorsa 390.21: Canoni occupazione spazi ed aree pubbliche, canoni concessori e ricognitori							
3050390 390.21 570 0	CANONE DI CONCESSIONE DA SEABO PER QUOTA SERVIZIO IDRICO INTEGRATO (EX CAP. 305.10)	501,00	501,00	0,00	0,00	501,00	
3050390 390.21 572 0	CANONI DI CONCESSIONE DA HERA X DIRITTO D'USO BENI INFRASTRUTTURALI	41.931,24	41.000,00	2.000,00	0,00	43.000,00	
	390.21	42.432,24	41.501,00	2.000,00	0,00	43.501,00	
Risorsa 392.00: Proventi da Sponsor							
3050392 392.00 605 0	PROVENTI DA SPONSOR SERVIZI RELATIVI ALLA GESTIONE I.A.T. - TURISMO	0,00	0,00	0,00	0,00	0,00	
	392.00	0,00	0,00	0,00	0,00	0,00	

RISORSA		Accertamenti ultimo esercizio chiuso	Previsioni Definitive anno in corso	PREV. DI COMPETENZA			Note
Codice Capitolo	Denominazione			VARIAZIONI		SOMME RISULTANTI	
				Aumento	Diminuzione		
<b>Risorsa 392.29 Proventi da sponsor</b>							
3050392 392.29 575 0	PROVENTI DA SPONSOR - DIRETTORE 1° AREA. (EX CAP. 305.10)	0,00	40.000,00	0,00	10.000,00	30.000,00	
	R.I.						
3050392 392.29 575 1	PROVENTI DA SPONSOR SEGRETARIA DEL SINDACO (NUOVO CAP.)	0,00	0,00	0,00	0,00	0,00	
3050392 392.29 580 0	PROVENTI DA SPONSOR TESORERIA - FONDAZIONE : MANIFESTAZIONI CULTURALI (EX CAP.305.10)	0,00	0,00	0,00	0,00	0,00	
3050392 392.29 580 1	PROVENTI DA SPONSOR PER PROMOZIONE CULTURALE E TURISTICA TERRITORIALE (EX CAP.301.110)	0,00	0,00	0,00	0,00	0,00	
3050392 392.29 580 2	PROVENTI DA SPONSOR ATTIVITA' CULTURALI	0,00	0,00	0,00	0,00	0,00	
	R.I.						
3050392 392.29 580 3	PROVENTI DA SPONSOR NUOVA TESORERIA	25.100,00	25.100,00	0,00	0,00	25.100,00	
	R.I.						
3050392 392.29 585 0	PROVENTI DA SPONSOR: MANIFESTAZIONI SETTORE SPORTIVO E RICREATIVO 8EX CAP.305.10)	0,00	0,00	0,00	0,00	0,00	
3050392 392.29 590 0	PROVENTI DA SPONSOR: INTERTABA	0,00	0,00	0,00	0,00	0,00	
	R.I.						
3050392 392.29 595 0	PROVENTI DA SPONSOR PER RAPPORTI INTERNAZIONALI (EX CAP.301.110)	0,00	0,00	0,00	0,00	0,00	
3050392 392.29 600 0	PROVENTI DA SPONSOR: SERVIZI RELATIVI ALL'INDUSTRIA (EX CAP.305.10)	0,00	0,00	0,00	0,00	0,00	
	392.29	25.100,00	65.100,00	0,00	10.000,00	55.100,00	
	<b>TOTALE CATEGORIA 5</b>	2.676.407,53	4.407.413,51	880.585,52	380.543,03	4.907.456,00	
<b>TITOLO 3</b>							
	<b>TOTALE CATEGORIA 1</b>	2.756.482,75	3.007.696,00	126.000,00	147.400,00	2.986.296,00	
	<b>TOTALE CATEGORIA 2</b>	42.323,77	204.455,00	8.700,00	149.855,00	63.300,00	
	<b>TOTALE CATEGORIA 3</b>	114.684,91	60.000,00	49.602,00	0,00	109.602,00	
	<b>TOTALE CATEGORIA 4</b>	38.936,72	42.982,00	0,00	2.982,00	40.000,00	
	<b>TOTALE CATEGORIA 5</b>	2.676.407,53	4.407.413,51	880.585,52	380.543,03	4.907.456,00	
	<b>TOTALE TITOLO 3</b>	5.628.835,68	7.722.546,51	1.064.887,52	680.780,03	8.106.654,00	

P.E.G. - PARTE ENTRATA ANNO 2009

RISORSA		Accertamenti ultimo esercizio chiuso	Previsioni Definitive anno in corso	PREV. DI COMPETENZA		Note
Codice Capitolo	Denominazione			VARIAZIONI		
		Aumento	Diminuzione			
TITOLO 4 ENTRATE DERIVANTI DA ALIENAZIONI, DA TRASFERIMENTI DI CAPITALE E DA RISCOSSIONI DI CREDITI						
CATEGORIA 1 Alienazione di beni patrimoniali						
Risorsa 401.62 Alienazione beni mobili e Diritti Reali su beni mobili						
4010401	ALIENAZIONE DI BENI MOBILI ED ATTREZZATURE	0,00	0,00	0,00	0,00	0,00
401.62						
700 0						
401.62		0,00	0,00	0,00	0,00	0,00
Risorsa 402.61 Alienazione Beni Immobili e Diritti Reali su Beni Immobili						
4010402	ALIENAZIONI BENI IMMOBILI E DIRITTI REALI SU BENI IMMOBILI (EX CAP.401.20)	136.995,12	1.530.000,00	0,00	1.055.000,00	475.000,00
402.61						
710 0						
402.61		136.995,12	1.530.000,00	0,00	1.055.000,00	475.000,00
Risorsa 403.61 Alienazione aree per Edilizia Agevolata						
4010403	ALIENAZIONE DI AREE PER EDILIZIA AGEVOLATA	0,00	0,00	0,00	0,00	0,00
403.61						
720 0						
403.61		0,00	0,00	0,00	0,00	0,00
Risorsa 404.61 Proventi concessioni cimiteriali						
4010404	CONCESSIONI BENI DEMANIALI (CIMITERO) (EX CAP.401.30)	34.727,97	145.748,00	0,00	145.748,00	0,00
404.61						
730 0						
404.61		34.727,97	145.748,00	0,00	145.748,00	0,00
Risorsa 405.63 Alienazione di titoli						
4010405	ALIENAZIONE TITOLI - PRIVATIZZAZIONE SEABO/HERA - (NUOVO CAP.)	0,00	0,00	0,00	0,00	0,00
405.63						
740 0						
405.63		0,00	0,00	0,00	0,00	0,00
TOTALE CATEGORIA 1		171.723,09	1.675.748,00	0,00	1.200.748,00	475.000,00
CATEGORIA 2 Trasferimenti di capitale dallo Stato						
Risorsa 411.00 Contributo ordinario dallo stato						
4020411	TRASFERIMENTI ORDINARI DI CAPITALE DALLLO STATO PER INVESTIMENTI (EX CAP.402.10)	4.922,25	0,00	0,00	0,00	0,00
411.00						
750 0						
411.00		4.922,25	0,00	0,00	0,00	0,00
TOTALE CATEGORIA 2		4.922,25	0,00	0,00	0,00	0,00
CATEGORIA 3 Trasferimenti di capitale dalla Regione						
Risorsa 412.55 Contributo dalla Regione per Parco Campagna						
4030412	CONTRIBUTO DALLA REGIONE PER REALIZZAZIONE PARCO CAMPAGNA	0,00	0,00	900.000,00	0,00	900.000,00
412.55						
768 0						
412.55		0,00	0,00	900.000,00	0,00	900.000,00
Risorsa 420.00 Contributi della regione per opere di viabilità						
4030420	CONTRIBUTO DELLA REGIONE E PROTEZIONE CIVILE OPERE DI VIABILITA' (U CAP.28103/703/08)	40.000,00	32.000,00	0,00	32.000,00	0,00
420.00						
760 0						
420.00		40.000,00	32.000,00	0,00	32.000,00	0,00

RISORSA		Accertamenti ultimo esercizio chiuso	Previsioni Definitive anno in corso	PREV. DI COMPETENZA			Note
Codice Capitolo	Denominazione			VARIAZIONI		SOMME RISULTANTI	
		Aumento	Diminuzione				
<b>Risorsa 421.00: Contributi dalla regione per opere di fognatura</b>							
4030421 421.00 762 0	CONTRIB. REG.LE VASCA LAMINAZIONE (U CAP. 29403/702)	0,00	0,00	0,00	0,00	0,00	
4030421 421.00 763 0	CONTRIB. REG.LE INTERVENTI REGIMAZIONE IDRAULICA - EVENTI ALLUVIONALI (U CAP. 29402/702)	0,00	0,00	0,00	0,00	0,00	
4030421 421.00 764 0	CONTRIBUTO REG.LE INT. DI SOMMA URGENZA RETE SCOLANTE - EVENTI ALLUVIONALI (U 29401/702)	0,00	0,00	0,00	0,00	0,00	
4030421 421.00 765 0	CONTRIBUTO DALLA REGIONE PER OPERE DI FOGNATURA (EX CAP.403.20)	0,00	0,00	0,00	0,00	0,00	
421.00		0,00	0,00	0,00	0,00	0,00	
<b>Risorsa 422.00: Contributi dalla regione per costruzione centro Giovanni Falcone</b>							
4030422 422.00 766 0	CONTRIBUTI DALLA REGIONE PE COSTRUZIONE CENTRO SOCIALE GIOVANNI FALCONE	0,00	0,00	0,00	0,00	0,00	
422.00		0,00	0,00	0,00	0,00	0,00	
<b>Risorsa 423.00: Contributi dalla regione per interventi di carattere sociale</b>							
4030423 423.00 766 1	TRASFERIMENTO DALLA REGIONE PER VIA PREDOSA 27 E VIA ROMA 71-73/A	0,00	0,00	0,00	0,00	0,00	
4030423 423.00 766 2	TRASFERIMENTO REGIONE INTERVENTI SUL PATRIMONIO COMUNALE ERP DA TRASF. AD ACER	0,00	0,00	0,00	0,00	0,00	
4030423 423.00 766 3	TRASFERIMENTO DALLA REGIONE PER ACQUISIZIONE IMMOBILI PER PROGETTI SOCIALI (U 3402/702/08)	0,00	150.000,00	0,00	150.000,00	0,00	
423.00		0,00	150.000,00	0,00	150.000,00	0,00	
<b>Risorsa 424.00: Contributi dalla Regione per Trasporto Scolastico</b>							
4030424 424.00 767 0	CONTRIBUTO DALLA REGIONE PER SCUOLABUS (EX CAP.403.50)	0,00	0,00	0,00	0,00	0,00	
424.00		0,00	0,00	0,00	0,00	0,00	
<b>Risorsa 425.15: Contributi c/capitale da altri Enti del Settore Pubblico: altri enti del settore pubblico</b>							
4030425 425.15 761 0	TRASFERIMENTO DALLA REGIONE PER TUTELA ESEMPLARI ARBOREI L.R.2/77 (U.29602/703/08)	0,00	9.020,00	0,00	9.020,00	0,00	
425.15		0,00	9.020,00	0,00	9.020,00	0,00	
TOTALE CATEGORIA 3		40.000,00	191.020,00	900.000,00	191.020,00	900.000,00	
<b>CATEGORIA 4: Trasferimenti di capitale da altri enti del settore pubblico</b>							
<b>Risorsa 435.15: Contributi c/capitale da altri Enti del Settore Pubblico: altri enti del settore pubblico</b>							
4040435 435.15 769 0	CONTRIBUTO DA ALTRI ENTI DEL SETTORE PUBBLICO - TRASFERIMENTO PROV.LE (U CAP. 26201/703)	0,00	0,00	0,00	0,00	0,00	

RISORSA		Accertamenti ultimo esercizio chiuso	Previsioni Definitive anno in corso	PREV. DI COMPETENZA			Note
Codice Capitolo	Denominazione			VARIAZIONI		SOMME RISULTANTI	
				Aumento	Diminuzione		
4040435 435.15 770 0	CONTRIBUTI DA ALTRI ENTI DEL SETTORE PUBBLICO - TRASF. PROV.LE PONTE SUL LAVINO	0,00	0,00	0,00	0,00	0,00	
4040435 435.15 771 0	CONTRIBUTO PROVINCIALE PERCORSO NATURALISTICO GESSI (U CAP. 29601/702)	0,00	0,00	0,00	0,00	0,00	
4040435 435.15 772 0	CONTRIBUTO PROVINCIALE PER BIKENET - CENTRO IN BICI (U CAP. 29603/702)	0,00	0,00	0,00	0,00	0,00	
4040435 435.15 773 0	CONTRIBUTO PROVINCIALE COMPOSTAGGIO DOMESTICO (U CAP. 29601/706)	0,00	0,00	0,00	0,00	0,00	
4040435 435.15 774 0	CONTRIBUTO PROVINCIA RETI ECOLOGICHE (U CAP. 29685/762)	0,00	0,00	0,00	0,00	0,00	
4040435 435.15 775 0	CONTRIBUTO PROVINCIALE INTEGRATIVO PIANO BIBLIOTECHE E ARCHIVI 2005 (U CAP.25101/705)	0,00	0,00	0,00	0,00	0,00	
4040435 435.15 776 0	TRASFERIMENTO DA ATOS X MANUTENZ. STR. SERVIZIO IDRICO ACQUE NERE (U CAP.29401/703)	0,00	0,00	0,00	0,00	0,00	
4040435 435.15 777 0	CONTRIBUTO DA COMUNI PER REALIZZAZIONE OPERE (U CAP.28103/703/2007)	90.000,00	0,00	0,00	0,00	0,00	
	<b>435.15</b>	90.000,00	0,00	0,00	0,00	0,00	
	<b>TOTALE CATEGORIA 4</b>	90.000,00	0,00	0,00	0,00	0,00	
<b>CATEGORIA 5: Trasferimenti di capitale da altri soggetti</b>							
<b>Risorsa 440.17: Proventi delle concessioni edilizie</b>							
4050440 440.17 780 0	PROVENTI DELLE CONCESSIONI EDILIZIE E SANZIONI URBANISTICHE (EX CAP.405.10)	3.498.357,65	2.500.000,00	0,00	1.300.000,00	1.200.000,00	
	<b>440.17</b>	3.498.357,65	2.500.000,00	0,00	1.300.000,00	1.200.000,00	
<b>Risorsa 445.19: Contributi da privati per opere di acquedotto.</b>							
4050445 445.19 790 0	CONTRIBUTO DA PRIVATI PER OPERE DI ACQUEDOTTO	0,00	0,00	0,00	0,00	0,00	
	<b>445.19</b>	0,00	0,00	0,00	0,00	0,00	
<b>Risorsa 446.19: Contributi da privati per opere di viabilità</b>							
4050446 446.19 795 0	CONTRIBUTO DA PRIVATI PER OPERE DI VIABILITA'	0,00	0,00	0,00	0,00	0,00	
4050446 446.19 796 0	CONTRIBUTO DA ASSICURAZIONE X SINISTRI SU AUTOMEZZI	0,00	0,00	0,00	0,00	0,00	
	<b>446.19</b>	0,00	0,00	0,00	0,00	0,00	
	<b>TOTALE CATEGORIA 5</b>	3.498.357,65	2.500.000,00	0,00	1.300.000,00	1.200.000,00	

RISORSA		Accertamenti ultimo esercizio chiuso	Previsioni Definitive anno in corso	PREV. DI COMPETENZA			Note
Codice Capitolo	Denominazione			VARIAZIONI		SOMME RISULTANTI	
				Aumento	Diminuzione		
<b>CATEGORIA 6: Riscossione di crediti</b>							
<b>Risorsa 464.07: Riscossione di crediti da aziende di pubblici servizi</b>							
4060464	ENTRATA EROGATA DAL GESTORE	0,00	0,00	0,00	0,00	0,00	
464.07	IN ANNI 16 SU IMPIANTO						
797 0	FOTOVOLTAICO SEDE U						
	CAP.21801/706						
	<b>464.07</b>	0,00	0,00	0,00	0,00	0,00	
	<b>TOTALE CATEGORIA 6</b>	0,00	0,00	0,00	0,00	0,00	
<b>TITOLO 4</b>							
	<b>TOTALE CATEGORIA 1</b>	171.723,09	1.675.748,00	0,00	1.200.748,00	475.000,00	
	<b>TOTALE CATEGORIA 2</b>	4.922,25	0,00	0,00	0,00	0,00	
	<b>TOTALE CATEGORIA 3</b>	40.000,00	191.020,00	900.000,00	191.020,00	900.000,00	
	<b>TOTALE CATEGORIA 4</b>	90.000,00	0,00	0,00	0,00	0,00	
	<b>TOTALE CATEGORIA 5</b>	3.498.357,65	2.500.000,00	0,00	1.300.000,00	1.200.000,00	
	<b>TOTALE CATEGORIA 6</b>	0,00	0,00	0,00	0,00	0,00	
	<b>TOTALE TITOLO 4</b>	3.805.002,99	4.366.768,00	900.000,00	2.691.768,00	2.575.000,00	

RISORSA		Accertamenti ultimo esercizio chiuso	Previsioni Definitive anno in corso	PREV. DI COMPETENZA			Note
Codice Capitolo	Denominazione			VARIAZIONI		SOMME RISULTANTI	
		Aumento	Diminuzione				
TITOLO 5 ENTRATE DERIVANTI DA ACCENSIONE DI PRESTITI							
CATEGORIA 1 Anticipazioni di cassa							
Risorsa 501.00: Anticipazioni di tesoreria							
5010501 501.00 800 0	ANTICIPAZIONE DI TESORERIA (EX CAP. 501.10)	0,00	2.582.285,00	0,00	0,00	2.582.285,00	
	501.00	0,00	2.582.285,00	0,00	0,00	2.582.285,00	
	TOTALE CATEGORIA 1	0,00	2.582.285,00	0,00	0,00	2.582.285,00	
CATEGORIA 3 Assunzione di mutui e prestiti							
Risorsa 503.01: Assunzione di mutui dalla Cassa Depositi e Prestiti							
5030503 503.01 900 0	ASSUNZIONE MUTUI DALLA CASSA DEPOSITI E PRESTITI PER ATTUAZIONE CONCORSO DI IDEE	0,00	0,00	0,00	0,00	0,00	
5030503 503.01 910 0	ASSUNZIONE MUTUI DALLA CASSA DEPOSITI E PRESTITI	0,00	0,00	0,00	0,00	0,00	
	503.01	0,00	0,00	0,00	0,00	0,00	
	503.01	0,00	0,00	0,00	0,00	0,00	
	503.01	0,00	0,00	0,00	0,00	0,00	
	503.01	0,00	0,00	0,00	0,00	0,00	
	503.01	0,00	0,00	0,00	0,00	0,00	
	503.01	0,00	0,00	0,00	0,00	0,00	
	503.01	0,00	0,00	0,00	0,00	0,00	
	503.01	0,00	0,00	0,00	0,00	0,00	
	503.01	0,00	0,00	0,00	0,00	0,00	
	503.01	0,00	0,00	0,00	0,00	0,00	
	503.01	0,00	0,00	0,00	0,00	0,00	
	503.01	0,00	0,00	0,00	0,00	0,00	
	503.01	0,00	0,00	0,00	0,00	0,00	
	503.01	0,00	0,00	0,00	0,00	0,00	
	503.01	0,00	0,00	0,00	0,00	0,00	
	503.01	0,00	0,00	0,00	0,00	0,00	
	503.01	0,00	0,00	0,00	0,00	0,00	
	503.01	0,00	0,00	0,00	0,00	0,00	
	503.01	0,00	0,00	0,00	0,00	0,00	
	503.01	0,00	0,00	0,00	0,00	0,00	
	503.01	0,00	0,00	0,00	0,00	0,00	
	503.01	0,00	0,00	0,00	0,00	0,00	
	503.01	0,00	0,00	0,00	0,00	0,00	
	503.01	0,00	0,00	0,00	0,00	0,00	
	503.01	0,00	0,00	0,00	0,00	0,00	
	503.01	0,00	0,00	0,00	0,00	0,00	
	503.01	0,00	0,00	0,00	0,00	0,00	
	503.01	0,00	0,00	0,00	0,00	0,00	
	503.01	0,00	0,00	0,00	0,00	0,00	
	503.01	0,00	0,00	0,00	0,00	0,00	
	503.01	0,00	0,00	0,00	0,00	0,00	
	503.01	0,00	0,00	0,00	0,00	0,00	
	503.01	0,00	0,00	0,00	0,00	0,00	
	503.01	0,00	0,00	0,00	0,00	0,00	
	503.01	0,00	0,00	0,00	0,00	0,00	
	503.01	0,00	0,00	0,00	0,00	0,00	
	503.01	0,00	0,00	0,00	0,00	0,00	
	503.01	0,00	0,00	0,00	0,00	0,00	
	503.01	0,00	0,00	0,00	0,00	0,00	
	503.01	0,00	0,00	0,00	0,00	0,00	
	503.01	0,00	0,00	0,00	0,00	0,00	
	503.01	0,00	0,00	0,00	0,00	0,00	
	503.01	0,00	0,00	0,00	0,00	0,00	
	503.01	0,00	0,00	0,00	0,00	0,00	
	503.01	0,00	0,00	0,00	0,00	0,00	
	503.01	0,00	0,00	0,00	0,00	0,00	
	503.01	0,00	0,00	0,00	0,00	0,00	
	503.01	0,00	0,00	0,00	0,00	0,00	
	503.01	0,00	0,00	0,00	0,00	0,00	
	503.01	0,00	0,00	0,00	0,00	0,00	
	503.01	0,00	0,00	0,00	0,00	0,00	
	503.01	0,00	0,00	0,00	0,00	0,00	
	503.01	0,00	0,00	0,00	0,00	0,00	
	503.01	0,00	0,00	0,00	0,00	0,00	
	503.01	0,00	0,00	0,00	0,00	0,00	
	503.01	0,00	0,00	0,00	0,00	0,00	
	503.01	0,00	0,00	0,00	0,00	0,00	
	503.01	0,00	0,00	0,00	0,00	0,00	
	503.01	0,00	0,00	0,00	0,00	0,00	
	503.01	0,00	0,00	0,00	0,00	0,00	
	503.01	0,00	0,00	0,00	0,00	0,00	
	503.01	0,00	0,00	0,00	0,00	0,00	
	503.01	0,00	0,00	0,00	0,00	0,00	
	503.01	0,00	0,00	0,00	0,00	0,00	
	503.01	0,00	0,00	0,00	0,00	0,00	
	503.01	0,00	0,00	0,00	0,00	0,00	
	503.01	0,00	0,00	0,00	0,00	0,00	
	503.01	0,00	0,00	0,00	0,00	0,00	
	503.01	0,00	0,00	0,00	0,00	0,00	
	503.01	0,00	0,00	0,00	0,00	0,00	
	503.01	0,00	0,00	0,00	0,00	0,00	
	503.01	0,00	0,00	0,00	0,00	0,00	
	503.01	0,00	0,00	0,00	0,00	0,00	
	503.01	0,00	0,00	0,00	0,00	0,00	
	503.01	0,00	0,00	0,00	0,00	0,00	
	503.01	0,00	0,00	0,00	0,00	0,00	
	503.01	0,00	0,00	0,00	0,00	0,00	
	503.01	0,00	0,00	0,00	0,00	0,00	
	503.01	0,00	0,00	0,00	0,00	0,00	
	503.01	0,00	0,00	0,00	0,00	0,00	
	503.01	0,00	0,00	0,00	0,00	0,00	
	503.01	0,00	0,00	0,00	0,00	0,00	
	503.01	0,00	0,00	0,00	0,00	0,00	
	503.01	0,00	0,00	0,00	0,00	0,00	
	503.01	0,00	0,00	0,00	0,00	0,00	
	503.01	0,00	0,00	0,00	0,00	0,00	
	503.01	0,00	0,00	0,00	0,00	0,00	
	503.01	0,00	0,00	0,00	0,00	0,00	
	503.01	0,00	0,00	0,00	0,00	0,00	
	503.01	0,00	0,00	0,00	0,00	0,00	
	503.01	0,00	0,00	0,00	0,00	0,00	
	503.01	0,00	0,00	0,00	0,00	0,00	
	503.01	0,00	0,00	0,00	0,00	0,00	
	503.01	0,00	0,00	0,00	0,00	0,00	
	503.01	0,00	0,00	0,00	0,00	0,00	
	503.01	0,00	0,00	0,00	0,00	0,00	
	503.01	0,00	0,00	0,00	0,00	0,00	
	503.01	0,00	0,00	0,00	0,00	0,00	
	503.01	0,00	0,00	0,00	0,00	0,00	
	503.01	0,00	0,00	0,00	0,00	0,00	
	503.01	0,00	0,00	0,00	0,00	0,00	
	503.01	0,00	0,00	0,00	0,00	0,00	
	503.01	0,00	0,00	0,00	0,00	0,00	
	503.01	0,00	0,00	0,00	0,00	0,00	
	503.01	0,00	0,00	0,00	0,00	0,00	
	503.01	0,00	0,00	0,00	0,00	0,00	
	503.01	0,00	0,00	0,00	0,00	0,00	
	503.01	0,00	0,00	0,00	0,00	0,00	

RISORSA		Accertamenti ultimo esercizio chiuso	Previsioni Definitive anno in corso	PREV. DI COMPETENZA			Note
Codice Capitolo	Denominazione			VARIAZIONI		SOMME RISULTANTI	
				Aumento	Diminuzione		
<b>TITOLO 6 ENTRATE DA SERVIZI PER CONTO DI TERZI</b>							
<b>Capitolo 601.22: Ritenute previdenziali e assistenziali al personale</b>							
6010000 601.22 970 0	RITENUTE AL PERSONALE - ONAOI (EX CAP. 6.2)	423,00	1.533,00	0,00	0,00	1.533,00	
6010000 601.22 975 0	RITENUTE ASSISTENZIALI E PREVIDENZIALI AL PERSONALE C.P.D.E.L. (EX CAP. 6.3)	424.642,21	497.100,00	0,00	0,00	497.100,00	
6010000 601.22 980 0	RITENUTE PREVIDENZIALI E ASSISTENZIALI AL PERSONALE I.N.A.D.E.L. (EX CAP. 6.4)	58.703,01	117.291,00	0,00	0,00	117.291,00	
6010000 601.22 985 0	RITENUTE PREVIDENZIALI E ASSISTENZIALI AL PERSONALE: INPS	0,00	0,00	0,00	0,00	0,00	
6010000 601.22 990 0	RITENUTE INPS LAVORATORI AUTONOMI 10% (EX CAP. 6.6)	7.027,63	15.329,00	0,00	0,00	15.329,00	
	<b>601.22</b>	<b>490.795,85</b>	<b>631.253,00</b>	<b>0,00</b>	<b>0,00</b>	<b>631.253,00</b>	
<b>Capitolo 602.23: Ritenute erariali</b>							
6020000 602.23 1010 0	RITENUTE ERARIALI PER LAVORO AUTONOMO (EX CAP. 6.7)	58.299,87	214.937,00	0,00	0,00	214.937,00	
6020000 602.23 1015 0	RITENUTA 4% (IMPOSTA SUL REDDITO) SU CONTRIBUTI (EX CAP. 6.8)	5.760,70	26.665,00	0,00	0,00	26.665,00	
6020000 602.23 1020 0	IMPOSTA SOSTITUTIVA 20% SU SOMME PAGATE PER PROCEDURE ESPROPRIATIVE (EX CAP. 6.9)	0,00	35.823,00	0,00	0,00	35.823,00	
6020000 602.23 1030 0	RITENUTE ERARIALI PER LAVORO DIPENDENTE (EX CAP. 6.10)	866.116,15	1.092.457,00	0,00	0,00	1.092.457,00	
	<b>602.23</b>	<b>930.176,72</b>	<b>1.369.882,00</b>	<b>0,00</b>	<b>0,00</b>	<b>1.369.882,00</b>	
<b>Capitolo 603.24: Altre ritenute al personale per conto di terzi</b>							
6030000 603.24 1040 0	ALTRE RITENUTE AL PERSONALE PER CONTO TERZI (EX CAP. 6.11)	77.772,30	108.146,00	0,00	0,00	108.146,00	
6030000 603.24 1045 0	RITENUTE AL PERSONALE - ARROTONDAMENTI (EX CAP. 6.12)	0,00	516,00	0,00	0,00	516,00	
	<b>603.24</b>	<b>77.772,30</b>	<b>108.662,00</b>	<b>0,00</b>	<b>0,00</b>	<b>108.662,00</b>	
<b>Capitolo 604.27: Depositi cauzionali</b>							
6040000 604.27 1060 0	DEPOSITI CAUZIONALI (EX CAP. 6.13)	0,00	516.457,00	0,00	0,00	516.457,00	
	<b>604.27</b>	<b>0,00</b>	<b>516.457,00</b>	<b>0,00</b>	<b>0,00</b>	<b>516.457,00</b>	



RISORSA		Accertamenti ultimo esercizio chiuso	Previsioni Definitive anno in corso	PREV. DI COMPETENZA			Note
Codice Capitolo	Denominazione			VARIAZIONI		SOMME RISULTANTI	
				Aumento	Diminuzione		
<b>Capitolo</b>	<b>605.28: Rimborso spese per servizi per conto di terzi</b>						
6050000 605.28 1065 0	RIMBORSO SPESE PER SERVIZI PER CONTO TERZI (EX CAP. 6.14)	748.676,36	3.965.828,00	0,00	0,00	3.965.828,00	
6050000 605.28 1067 0	RIMBORSO SPESE PRO ALLUVIONATI 11/05/2002	0,00	0,00	0,00	0,00	0,00	
6050000 605.28 1068 0	RIMBORSO SPESE PERSONALE SOSTENUTE PER CONTO ISTITUZIONE	14.785,12	516.000,00	0,00	0,00	516.000,00	
6050000 605.28 1070 0	RIMBORSO SPESE PER SERVIZI PER CONTO TERZI: AFFITTI ATTIVI DA SFRATTATI (EX CAP. 6.15)	0,00	15.494,00	0,00	0,00	15.494,00	
6050000 605.28 1075 0	SERVIZI PER CONTO DI TERZI/STATISTICHE (EX CAP. 6.16)	1.041,52	10.330,00	0,00	0,00	10.330,00	
	<b>605.28</b>	<b>764.503,00</b>	<b>4.507.652,00</b>	<b>0,00</b>	<b>0,00</b>	<b>4.507.652,00</b>	
<b>Capitolo</b>	<b>606.29: Rimborso di anticipazione di fondi per il servizio economato</b>						
6060000 606.29 1080 0	RIMBORSO ANTICIPAZIONE DI FONDI PER IL SERVIZIO FARMACIA (EX CAP. 6.18)	112,29	517,00	0,00	0,00	517,00	
6060000 606.29 1085 0	ANTICIPAZIONE DI FONDI PER IL SERVIZIO ECONOMATO (EX CAP. 6.19)	27.180,87	105.165,00	0,00	0,00	105.165,00	
	<b>606.29</b>	<b>27.293,16</b>	<b>105.682,00</b>	<b>0,00</b>	<b>0,00</b>	<b>105.682,00</b>	
<b>TITOLO 6</b>							
<b>TOTALE TITOLO</b>		<b>2.290.541,03</b>	<b>7.239.588,00</b>	<b>0,00</b>	<b>0,00</b>	<b>7.239.588,00</b>	

RISORSA		Accertamenti ultimo esercizio chiuso	Previsioni Definitive anno in corso	PREV. DI COMPETENZA			Note
Codice Capitolo	Denominazione			VARIAZIONI		SOMME RISULTANTI	
				Aumento	Diminuzione		
<b>RIEPILOGO TITOLI</b>							
	TOTALE TITOLO 1	12.158.567,40	10.439.433,29	181.759,00	749.063,29	9.872.129,00	
	TOTALE TITOLO 2	1.604.338,86	1.622.167,87	21.000,71	228.932,58	1.414.236,00	
	TOTALE TITOLO 3	5.628.835,68	7.722.546,51	1.064.887,52	680.780,03	8.106.654,00	
	TOTALE TITOLO 4	3.805.002,99	4.366.768,00	900.000,00	2.691.768,00	2.575.000,00	
	TOTALE TITOLO 5	0,00	4.232.885,00	0,00	50.600,00	4.182.285,00	
	TOTALE TITOLO 6	2.290.541,03	7.239.588,00	0,00	0,00	7.239.588,00	
	TOTALE ENTRATE	25.487.285,96	35.623.388,67	2.167.647,23	4.401.143,90	33.389.892,00	
	AVANZO		654.272,00		454.272,00	200.000,00	
	TOTALE GENERALE ENTRATE	25.487.285,96	36.277.660,67	2.167.647,23	4.855.415,90	33.589.892,00	

# ***COMUNE DI ZOLA PREDOSA***

PROVINCIA DI BOLOGNA

PIAZZA DELLA REPUBBLICA, 1 - 40069 - BO

ZOLA PREDOSA

C.F.: 01041340371


P. I.V.A.: 00529991200



## ***BILANCIO DI PREVISIONE PER L'ESERCIZIO 2009***



**PARTE USCITA**



P.E.G. - PARTE USCITA ANNO 2009

INTERVENTO		IMPEGNI Ultimo Esercizio Chiuso	PREVISIONI Definitive Eser. in Corso	PREV. DI COMPETENZA			Note
Codice e Num.	Denominazione			VARIAZIONI		SOMME Risultanti	
FUNZIONE 01 : FUNZIONI GENERALI DI AMMINISTRAZIONE, DI GESTIONE E DI CONTROLLO							
SERVIZIO 01 : Organi istituzionali, partecipazione e decentramento							
1010101	Personale	232.371,08	194.596,00	911,00	31.724,00	163.783,00	
1010102	Acquisto di beni di consumo e/o di materie prime	15.400,00	18.600,00	100,00	3.600,00	15.100,00	
1010103	Prestazioni di servizi	267.421,63	268.394,00	300,00	2.700,00	265.994,00	
1010105	Trasferimenti	8.500,00	8.500,00	0,00	2.000,00	6.500,00	
1010107	Imposte e tasse	29.229,21	27.235,00	0,00	2.311,00	24.924,00	
1010109	Ammortamenti di esercizio	0,00	0,00	0,00	0,00	0,00	
TOTALE SERVIZIO 01		552.921,92	517.325,00	1.311,00	42.335,00	476.301,00	
SERVIZIO 02 : Segreteria generale, personale e organizzazione							
1010201	Personale	657.769,12	708.404,00	59.618,00	32.129,00	735.893,00	
1010202	Acquisto di beni di consumo e/o di materie prime	12.200,00	9.400,00	0,00	600,00	8.800,00	
1010203	Prestazioni di servizi	85.376,38	80.120,00	0,00	25.420,00	54.700,00	
1010205	Trasferimenti	13.823,92	12.500,00	0,00	1.500,00	11.000,00	
1010207	Imposte e tasse	48.313,65	51.897,00	3.509,00	5.065,00	50.341,00	
1010209	Ammortamenti di esercizio	0,00	0,00	0,00	0,00	0,00	
TOTALE SERVIZIO 02		817.483,07	862.321,00	63.127,00	64.714,00	860.734,00	
SERVIZIO 03 : Gestione economica, finanziaria, programmazione, provveditorato e controllo di gestione							
1010301	Personale	341.765,90	327.045,00	42,00	25.567,00	301.520,00	
1010302	Acquisto di beni di consumo e/o di materie prime	1.650,00	1.950,00	0,00	100,00	1.850,00	
1010303	Prestazioni di servizi	1.000,00	900,00	0,00	0,00	900,00	

INTERVENTO		IMPEGNI Ultimo Esercizio Chiuso	PREVISIONI Definitive Eser. in Corso	PREV. DI COMPETENZA			Note
Codice e Num.	Denominazione			VARIAZIONI		SOMME Risultanti	
				Aumento	Diminuzione		
1010307	Imposte e tasse	22.619,23	23.024,00	0,00	3.105,00	19.919,00	
1010308	Oneri straordinari della gestione corrente	52.749,53	10.000,00	0,00	10.000,00	0,00	
1010309	Ammortamenti di esercizio	0,00	0,00	0,00	0,00	0,00	
<input type="checkbox"/>	<b>TOTALE SERVIZIO 03</b>	419.784,66	362.919,00	42,00	38.772,00	324.189,00	
<b>SERVIZIO 04 : Gestione delle entrate tributarie e servizi fiscali</b>							
1010401	Personale	145.608,40	145.465,00	3.858,00	0,00	149.323,00	
1010402	Acquisto di beni di consumo e/o di materie prime	6.740,00	7.450,00	0,00	850,00	6.600,00	
1010403	Prestazioni di servizi	112.000,00	91.875,00	75,00	5.000,00	86.950,00	
1010405	Trasferimenti	0,00	0,00	0,00	0,00	0,00	
1010407	Imposte e tasse	9.703,47	9.767,00	205,00	0,00	9.972,00	
1010408	Oneri straordinari della gestione corrente	130.000,00	100.000,00	0,00	30.000,00	70.000,00	
1010409	Ammortamenti di esercizio	0,00	0,00	0,00	0,00	0,00	
<input type="checkbox"/>	<b>TOTALE SERVIZIO 04</b>	404.051,87	354.557,00	4.138,00	35.850,00	322.845,00	
<b>SERVIZIO 05 : Gestione dei beni demaniali e patrimoniali</b>							
1010501	Personale	0,00	0,00	0,00	0,00	0,00	
1010502	Acquisto di beni di consumo e/o di materie prime	15.650,00	24.600,00	0,00	4.100,00	20.500,00	
1010503	Prestazioni di servizi	40.480,00	37.100,00	500,00	7.200,00	30.400,00	
1010505	Trasferimenti	0,00	0,00	0,00	0,00	0,00	
1010507	Imposte e tasse	11.654,59	11.712,00	4.400,00	0,00	16.112,00	
1010508	Oneri straordinari della gestione corrente	0,00	0,00	0,00	0,00	0,00	

INTERVENTO		IMPEGNI Ultimo Esercizio Chiuso	PREVISIONI Definitive Eser. in Corso	PREV. DI COMPETENZA			Note
Codice e Num.	Denominazione			VARIAZIONI		SOMME Risultanti	
				Aumento	Diminuzione		
1010509	Ammortamenti di esercizio	0,00	0,00	0,00	0,00	0,00	
<input type="checkbox"/>	<b>TOTALE SERVIZIO 05</b>	67.784,59	73.412,00	4.900,00	11.300,00	67.012,00	
<b>SERVIZIO 06: Ufficio tecnico</b>							
1010601	Personale	575.589,99	440.056,00	13.484,00	13.191,00	440.349,00	
1010602	Acquisto di beni di consumo e/o di materie prime	6.238,99	7.435,60	0,00	1.585,60	5.850,00	
1010603	Prestazioni di servizi	62.696,32	73.600,00	2.000,00	18.000,00	57.600,00	
1010604	Utilizzo di beni di terzi	0,00	0,00	0,00	0,00	0,00	
1010607	Imposte e tasse	38.347,19	30.339,00	714,00	881,00	30.172,00	
1010609	Ammortamenti di esercizio	0,00	0,00	0,00	0,00	0,00	
<input type="checkbox"/>	<b>TOTALE SERVIZIO 06</b>	682.872,49	551.430,60	16.198,00	33.657,60	533.971,00	
<b>SERVIZIO 07: Anagrafe, stato civile, elettorale, leva e servizio statistico</b>							
1010701	Personale	141.280,20	119.534,00	3.303,00	0,00	122.837,00	
1010702	Acquisto di beni di consumo e/o di materie prime	11.997,30	13.500,00	0,00	4.740,00	8.760,00	
1010703	Prestazioni di servizi	6.501,00	2.700,00	2.700,00	0,00	5.400,00	
1010704	Utilizzo di beni di terzi	0,00	1.500,00	0,00	75,00	1.425,00	
1010705	Trasferimenti	355,00	355,00	1.320,00	0,00	1.675,00	
1010707	Imposte e tasse	9.405,48	8.024,00	179,00	0,00	8.203,00	
1010709	Ammortamenti di esercizio	0,00	0,00	0,00	0,00	0,00	
<input type="checkbox"/>	<b>TOTALE SERVIZIO 07</b>	169.538,98	145.613,00	7.502,00	4.815,00	148.300,00	
<b>SERVIZIO 08: Altri servizi generali</b>							
1010801	Personale	879.294,55	922.375,07	32.766,00	18.521,07	836.620,00	
1010802	Acquisto di beni di consumo e/o di materie prime	64.601,75	73.900,00	3.750,00	11.200,00	65.950,00	

INTERVENTO		IMPEGNI Ultimo Esercizio Chiuso	PREVISIONI Definitive Eser. in Corso	PREV. DI COMPETENZA			Note
Codice e Num.	Denominazione			Aumento	Diminuzione	SOMME Risultanti	
1010803	Prestazioni di servizi	1.125.564,09	1.070.470,40	56.860,00	99.782,40	1.027.548,00	
1010804	Utilizzo di beni di terzi	13.660,00	15.100,00	0,00	1.000,00	14.100,00	
1010805	Trasferimenti	43.958,03	58.900,00	2.000,00	14.200,00	46.700,00	
1010806	Interessi passivi ed oneri finanziari diversi	85.575,62	105.982,00	2.689,00	7.982,00	100.689,00	
1010807	Imposte e tasse	52.594,61	53.364,00	3.155,00	6.093,00	50.426,00	
1010808	Oneri straordinari della gestione corrente	0,00	0,00	20.000,00	0,00	20.000,00	
1010809	Ammortamenti di esercizio	0,00	4.500,00	0,00	0,00	4.500,00	
1010810	Fondo svalutazione crediti	0,00	2.582,00	0,00	0,00	2.582,00	
1010811	Fondo di riserva	0,00	167.292,00	0,00	47.292,00	120.000,00	
<input type="checkbox"/>	<b>TOTALE SERVIZIO 08</b>	2.265.248,65	2.474.465,47	120.720,00	306.070,47	2.289.115,00	
<input type="checkbox"/>	<b>TOTALE FUNZIONE 01</b>	5.379.686,23	5.342.043,07	217.938,00	537.514,07	5.022.467,00	
<b>FUNZIONE 02: FUNZIONI RELATIVE ALLA GIUSTIZIA</b>							
<b>SERVIZIO 01: Uffici giudiziari</b>							
1020109	Ammortamenti di esercizio	0,00	0,00	0,00	0,00	0,00	
<input type="checkbox"/>	<b>TOTALE SERVIZIO 01</b>	0,00	0,00	0,00	0,00	0,00	
<input type="checkbox"/>	<b>TOTALE FUNZIONE 02</b>	0,00	0,00	0,00	0,00	0,00	
<b>FUNZIONE 03: FUNZIONI DI POLIZIA LOCALE</b>							
<b>SERVIZIO 01: Polizia municipale</b>							
1030101	Personale	459.556,40	500.115,00	16.983,00	10.362,00	506.736,00	
1030102	Acquisto di beni di consumo e/o di materie prime	37.689,00	38.389,00	0,00	2.450,00	35.939,00	
1030103	Prestazioni di servizi	11.150,08	13.260,00	0,00	1.150,00	12.110,00	
1030104	Utilizzo di beni di terzi	3.500,00	3.500,00	0,00	0,00	3.500,00	
1030105	Trasferimenti	7.085,00	8.140,00	0,00	300,00	7.840,00	

INTERVENTO		IMPEGNI Ultimo Esercizio Chiuso	PREVISIONI Definitive Eser. in Corso	PREV. DI COMPETENZA			Note
Codice e Num.	Denominazione			VARIAZIONI		SOMME Risultanti	
				Aumento	Diminuzione		
1030107	Imposte e tasse	31.870,16	34.538,00	23,00	567,00	33.994,00	
1030109	Ammortamenti di esercizio	0,00	0,00	0,00	0,00	0,00	
TOTALE SERVIZIO 01		550.850,64	597.942,00	17.006,00	14.829,00	600.119,00	
TOTALE FUNZIONE 03		550.850,64	597.942,00	17.006,00	14.829,00	600.119,00	
<b>FUNZIONE 03 : FUNZIONI DI ISTRUZIONE PUBBLICA</b>							
<b>SERVIZIO 01 : Scuola materna</b>							
1040102	Acquisto di beni di consumo e/o di materie prime	4.555,00	5.200,00	0,00	0,00	5.200,00	
1040103	Prestazioni di servizi	14.964,56	12.000,00	0,00	0,00	12.000,00	
1040105	Trasferimenti	0,00	0,00	0,00	0,00	0,00	
1040107	Imposte e tasse	0,00	0,00	0,00	0,00	0,00	
1040109	Ammortamenti di esercizio	0,00	0,00	0,00	0,00	0,00	
TOTALE SERVIZIO 01		19.519,56	17.200,00	0,00	0,00	17.200,00	
<b>SERVIZIO 02 : Istruzione elementare</b>							
1040201	Personale	0,00	0,00	0,00	0,00	0,00	
1040202	Acquisto di beni di consumo e/o di materie prime	4.376,00	6.600,00	0,00	0,00	6.600,00	
1040203	Prestazioni di servizi	21.000,00	17.700,00	0,00	0,00	17.700,00	
1040205	Trasferimenti	0,00	0,00	0,00	0,00	0,00	
1040206	Interessi passivi ed oneri finanziari diversi	0,00	0,00	9.902,00	0,00	9.902,00	
1040207	Imposte e tasse	0,00	0,00	0,00	0,00	0,00	
1040208	Oneri straordinari della gestione corrente	0,00	0,00	0,00	0,00	0,00	
1040209	Ammortamenti di esercizio	0,00	0,00	0,00	0,00	0,00	
TOTALE SERVIZIO 02		25.376,00	24.300,00	9.902,00	0,00	34.202,00	
<b>SERVIZIO 03 : Istruzione media</b>							



INTERVENTO		IMPEGNI Ultimo Esercizio Chiuso	PREVISIONI Definitive Eser. in Corso	PREV. DI COMPETENZA			Note
Codice e Num.	Denominazione			Aumento	Diminuzione	SOMME Risultanti	
1040302	Acquisto di beni di consumo e/o di materie prime	3.870,00	6.600,00	0,00	0,00	6.600,00	
1040303	Prestazioni di servizi	12.300,00	9.500,00	0,00	0,00	9.500,00	
1040306	Interessi passivi ed oneri finanziari diversi	0,00	0,00	24.373,00	0,00	24.373,00	
1040307	Imposte e tasse	0,00	0,00	0,00	0,00	0,00	
1040308	Oneri straordinari della gestione corrente	0,00	0,00	0,00	0,00	0,00	
1040309	Ammortamenti di esercizio	0,00	0,00	0,00	0,00	0,00	
<b>TOTALE SERVIZIO 03</b>		16.170,00	16.100,00	24.373,00	0,00	40.473,00	
<b>SERVIZIO 05: Assistenza scolastica, trasporto, refezione ed altri servizi</b>							
1040501	Personale	299.454,94	318.638,00	2.627,00	15.620,00	305.645,00	
1040502	Acquisto di beni di consumo e/o di materie prime	0,00	0,00	0,00	0,00	0,00	
1040503	Prestazioni di servizi	8.000,00	8.000,00	0,00	0,00	8.000,00	
1040505	Trasferimenti	0,00	0,00	0,00	0,00	0,00	
1040507	Imposte e tasse	19.919,37	21.016,00	165,00	952,00	20.229,00	
1040508	Oneri straordinari della gestione corrente	0,00	0,00	0,00	0,00	0,00	
1040509	Ammortamenti di esercizio	0,00	0,00	0,00	0,00	0,00	
<b>TOTALE SERVIZIO 05</b>		327.374,31	347.654,00	2.792,00	16.572,00	333.874,00	
<b>TOTALE FUNZIONE 04</b>		388.439,87	405.254,00	37.067,00	16.572,00	425.749,00	
<b>FUNZIONE 05: FUNZIONI RELATIVE ALLA CULTURA E AI BENI CULTURALI</b>							
<b>SERVIZIO 01: Biblioteche, musei e pinacoteche</b>							
1050101	Personale	121.835,60	127.082,00	0,00	26.633,00	100.449,00	
1050102	Acquisto di beni di consumo e/o di materie prime	1.135,00	1.200,00	0,00	0,00	1.200,00	
1050103	Prestazioni di servizi	3.984,80	3.900,00	0,00	0,00	3.900,00	

INTERVENTO		IMPEGNI Ultimo Esercizio Chiuso	PREVISIONI Definitive Eser. in Corso	PREV. DI COMPETENZA			Note
Codice e Num.	Denominazione			Aumento	Diminuzione	SOMME Risultanti	
1050105	Trasferimenti	0,00	0,00	0,00	0,00	0,00	
1050107	Imposte e tasse	7.931,00	8.446,00	0,00	1.752,00	6.694,00	
1050109	Ammortamenti di esercizio	0,00	0,00	0,00	0,00	0,00	
TOTALE SERVIZIO 01		134.886,40	140.628,00	0,00	28.385,00	112.243,00	
SERVIZIO 02: Teatri, attività culturali e servizi diversi nel settore culturale							
1050201	Personale	26.751,60	57.214,00	0,00	16.719,00	40.495,00	
1050202	Acquisto di beni di consumo e/o di materie prime	0,00	3.000,00	0,00	2.000,00	1.000,00	
1050203	Prestazioni di servizi	30.804,50	40.700,00	0,00	22.132,00	18.568,00	
1050204	Utilizzo di beni di terzi	0,00	0,00	0,00	0,00	0,00	
1050205	Trasferimenti	68.913,22	92.500,00	0,00	23.500,00	69.000,00	
1050207	Imposte e tasse	1.782,79	3.824,00	0,00	1.135,00	2.689,00	
1050209	Ammortamenti di esercizio	0,00	0,00	0,00	0,00	0,00	
TOTALE SERVIZIO 02		128.252,11	197.238,00	0,00	65.486,00	131.752,00	
TOTALE FUNZIONE 05		263.138,51	337.866,00	0,00	93.871,00	243.995,00	
FUNZIONE 06: FUNZIONI NEL SETTORE SPORTIVO E RICREATIVO							
SERVIZIO 01: Piscine comunali							
1060103	Prestazioni di servizi	0,00	0,00	0,00	0,00	0,00	
1060105	Trasferimenti	0,00	0,00	0,00	0,00	0,00	
1060109	Ammortamenti di esercizio	0,00	0,00	0,00	0,00	0,00	
TOTALE SERVIZIO 01		0,00	0,00	0,00	0,00	0,00	
SERVIZIO 02: Stadio comunale, palazzo dello sport e altri impianti							
1060202	Acquisto di beni di consumo e/o di materie prime	250,00	300,00	0,00	0,00	300,00	
1060203	Prestazioni di servizi	2.000,00	1.700,00	0,00	0,00	1.700,00	

INTERVENTO		IMPEGNI Ultimo Esercizio Chiuso	PREVISIONI Definitive Eser. in Corso	PREV. DI COMPETENZA			Note
Codice e Num.	Denominazione			VARIAZIONI		SOMME Risultanti	
				Aumento	Diminuzione		
1060204	Utilizzo di beni di terzi	0,00	0,00	0,00	0,00	0,00	
1060205	Trasferimenti	0,00	0,00	0,00	0,00	0,00	
1060206	Interessi passivi ed oneri finanziari diversi	65.197,93	25.229,00	0,00	8.785,00	16.444,00	
1060207	Imposte e tasse	0,00	0,00	0,00	0,00	0,00	
1060209	Ammortamenti di esercizio	0,00	0,00	0,00	0,00	0,00	
<input type="checkbox"/>	<b>TOTALE SERVIZIO 02</b>	67.847,93	27.229,00	0,00	8.785,00	18.444,00	
<b>SERVIZIO 03 : Manifestazioni diverse nel settore sportivo e ricreativo</b>							
1060305	Trasferimenti	0,00	0,00	0,00	0,00	0,00	
<input type="checkbox"/>	<b>TOTALE SERVIZIO 03</b>	0,00	0,00	0,00	0,00	0,00	
<input type="checkbox"/>	<b>TOTALE FUNZIONE 06</b>	67.847,93	27.229,00	0,00	8.785,00	18.444,00	
<b>FUNZIONE 08 : FUNZIONI NEL CAMPO DELLA VIABILITA' E DEI TRASPORTI</b>							
<b>SERVIZIO 01 : Viabilita', circolazione stradale e servizi connessi</b>							
1080101	Personale	60.149,04	143.898,00	0,00	3.507,00	140.391,00	
1080102	Acquisto di beni di consumo e/o di materie prime	36.700,00	27.900,00	4.000,00	700,00	31.200,00	
1080103	Prestazioni di servizi	417.451,67	170.465,00	500,00	48.365,00	122.600,00	
1080104	Utilizzo di beni di terzi	0,00	0,00	0,00	0,00	0,00	
1080106	Interessi passivi ed oneri finanziari diversi	133.502,61	128.789,00	23.278,00	0,00	152.067,00	
1080107	Imposte e tasse	4.458,00	9.970,00	0,00	283,00	9.687,00	
1080109	Ammortamenti di esercizio	0,00	0,00	0,00	0,00	0,00	
<input type="checkbox"/>	<b>TOTALE SERVIZIO 01</b>	652.261,32	481.022,00	27.778,00	52.855,00	455.945,00	
<b>SERVIZIO 02 : Illuminazione pubblica e servizi connessi</b>							
1080201	Personale	23.908,46	23.265,00	484,00	0,00	25.749,00	
1080202	Acquisto di beni di consumo e/o di materie prime	0,00	0,00	0,00	0,00	0,00	

INTERVENTO		IMPEGNI Ultimo Esercizio Chiuso	PREVISIONI Definitive Eser. in Corso	PREV. DI COMPETENZA			Note
Codice e Num.	Denominazione			VARIAZIONI		SOMME Risultanti	
				Aumento	Diminuzione		
1080203	Prestazioni di servizi	334.123,87	324.200,00	0,00	103.200,00	221.000,00	
1080207	Imposte e tasse	1.683,28	1.655,00	32,00	0,00	1.687,00	
<b>TOTALE SERVIZIO 02</b>		359.715,61	351.120,00	516,00	103.200,00	248.436,00	
<b>SERVIZIO 03: Trasporti pubblici locali e servizi connessi</b>							
1080301	Personale	0,00	0,00	0,00	0,00	0,00	
1080303	Prestazioni di servizi	0,00	0,00	0,00	0,00	0,00	
1080307	Imposte e tasse	0,00	0,00	0,00	0,00	0,00	
1080309	Ammortamenti di esercizio	0,00	0,00	0,00	0,00	0,00	
<b>TOTALE SERVIZIO 03</b>		0,00	0,00	0,00	0,00	0,00	
<b>TOTALE FUNZIONE 08</b>		1.011.976,93	832.142,00	28.294,00	156.055,00	704.381,00	
<b>FUNZIONE 09: FUNZIONI RIGUARDANTI LA GESTIONE DEL TERRITORIO E DELL' AMBIENTE</b>							
<b>SERVIZIO 01: Urbanistica e gestione del territorio</b>							
1090101	Personale	42.829,80	43.459,00	1.104,00	0,00	44.563,00	
1090103	Prestazioni di servizi	11.000,00	47.000,00	3.000,00	25.000,00	25.000,00	
1090107	Imposte e tasse	2.854,22	6.381,00	48,00	300,00	6.129,00	
1090109	Ammortamenti di esercizio	0,00	0,00	0,00	0,00	0,00	
<b>TOTALE SERVIZIO 01</b>		56.684,02	96.840,00	4.152,00	25.300,00	75.692,00	
<b>SERVIZIO 02: Edilizia residenziale pubblica locale e piani di edilizia economico-popolare</b>							
1090202	Acquisto di beni di consumo e/o di materie prime	500,00	700,00	0,00	0,00	700,00	
1090203	Prestazioni di servizi	2.500,00	2.700,00	0,00	700,00	2.000,00	
1090205	Trasferimenti	0,00	0,00	0,00	0,00	0,00	
1090208	Oneri straordinari della gestione corrente	0,00	0,00	0,00	0,00	0,00	
<b>TOTALE SERVIZIO 02</b>		3.000,00	3.400,00	0,00	700,00	2.700,00	
<b>SERVIZIO 03: Servizi di protezione civile</b>							

INTERVENTO		IMPEGNI Ultimo Esercizio Chiuso	PREVISIONI Definitive Eser. in Corso	PREV. DI COMPETENZA			Note
Codice e Num.	Denominazione			Aumento	Diminuzione	SOMME Risultanti	
1090308	Oneri straordinari della gestione corrente	0,00	25.000,00	0,00	25.000,00	0,00	
<input type="checkbox"/>	<b>TOTALE SERVIZIO 03</b>	0,00	25.000,00	0,00	25.000,00	0,00	
<b>SERVIZIO 04: Servizio idrico integrato</b>							
1090402	Acquisto di beni di consumo e/o di materie prime	0,00	0,00	0,00	0,00	0,00	
1090403	Prestazioni di servizi	63.203,10	64.253,00	0,00	953,00	63.300,00	
1090404	Utilizzo di beni di terzi	0,00	0,00	0,00	0,00	0,00	
1090405	Trasferimenti	0,00	0,00	0,00	0,00	0,00	
1090406	Interessi passivi ed oneri finanziari diversi	18.340,10	16.725,00	0,00	1.722,00	15.003,00	
<input type="checkbox"/>	<b>TOTALE SERVIZIO 04</b>	81.543,20	80.978,00	0,00	2.675,00	78.303,00	
<b>SERVIZIO 05: Servizio smaltimento rifiuti</b>							
1090501	Personale	0,00	0,00	0,00	0,00	0,00	
1090502	Acquisto di beni di consumo e/o di materie prime	0,00	0,00	0,00	0,00	0,00	
1090503	Prestazioni di servizi	2.392.500,00	2.561.754,00	54.000,00	0,00	2.615.754,00	
1090505	Trasferimenti	11.931,09	11.895,32	40.604,68	0,00	52.500,00	
1090507	Imposte e tasse	0,00	0,00	0,00	0,00	0,00	
1090508	Oneri straordinari della gestione corrente	130.000,00	120.000,00	0,00	20.000,00	100.000,00	
<input type="checkbox"/>	<b>TOTALE SERVIZIO 05</b>	2.534.431,09	2.693.649,32	94.604,68	20.000,00	2.768.254,00	
<b>SERVIZIO 06: Parchi e servizi per la tutela ambientale del verde, altri servizi relativi al territorio e all'ambiente</b>							
1090601	Personale	173.396,74	186.452,00	2.510,00	226,00	188.736,00	
1090602	Acquisto di beni di consumo e/o di materie prime	31.568,00	30.100,00	500,00	1.000,00	29.600,00	
1090603	Prestazioni di servizi	155.980,00	230.038,00	8.700,00	33.738,00	205.000,00	
1090605	Trasferimenti	50.400,00	51.800,00	0,00	3.200,00	48.600,00	

**COMUNE DI ZOLA PREDOSA**  
**PROVINCIA DI BOLOGNA**  
**P.E.G. - PARTE USCITA ANNO 2009**

INTERVENTO		IMPEGNI Ultimo Esercizio Chiuso	PREVISIONI Definitive Eser. in Corso	PREV. DI COMPETENZA		SOMME Risultanti	Note
Codice e Num.	Denominazione			Aumento	Diminuzione		
1090606	Interessi passivi ed oneri finanziari diversi	0,00	0,00	6.974,00	0,00	6.974,00	
1090607	Imposte e tasse	11.866,00	12.501,00	245,00	0,00	12.746,00	
1090609	Ammortamenti di esercizio	0,00	0,00	0,00	0,00	0,00	
<b>TOTALE SERVIZIO 06</b>		423.210,74	510.891,00	18.929,00	38.164,00	491.656,00	
<b>TOTALE FUNZIONE 09</b>		3.098.869,05	3.410.758,32	117.685,68	111.839,00	3.416.605,00	
<b>FUNZIONE 10: FUNZIONI NEL SETTORE SOCIALE</b>							
<b>SERVIZIO 01: Asili nido, servizi per l'infanzia e per i minori</b>							
1100101	Personale	997.853,57	1.022.908,00	112.026,00	137.292,00	997.642,00	
1100102	Acquisto di beni di consumo e/o di materie prime	4.169,00	3.500,00	0,00	500,00	3.000,00	
1100103	Prestazioni di servizi	9.400,00	8.775,00	0,00	2.975,00	5.800,00	
1100105	Trasferimenti	0,00	0,00	0,00	0,00	0,00	
1100107	Imposte e tasse	62.478,74	67.545,00	7.296,00	8.913,00	65.928,00	
1100109	Ammortamenti di esercizio	0,00	0,00	0,00	0,00	0,00	
<b>TOTALE SERVIZIO 01</b>		1.073.901,31	1.102.728,00	119.322,00	149.680,00	1.072.370,00	
<b>SERVIZIO 03: Strutture residenziali e di ricovero per anziani</b>							
1100301	Personale	187.724,10	196.248,00	0,00	5.205,00	191.043,00	
1100302	Acquisto di beni di consumo e/o di materie prime	1.650,00	1.000,00	0,00	0,00	1.000,00	
1100303	Prestazioni di servizi	8.245,00	8.800,00	0,00	1.475,00	7.325,00	
1100306	Interessi passivi ed oneri finanziari diversi	0,00	0,00	13.710,00	0,00	13.710,00	
1100307	Imposte e tasse	12.429,00	13.231,00	0,00	551,00	12.680,00	
1100309	Ammortamenti di esercizio	0,00	0,00	0,00	0,00	0,00	
<b>TOTALE SERVIZIO 03</b>		210.048,10	219.279,00	13.710,00	7.231,00	225.758,00	
<b>SERVIZIO 04: Assistenza, beneficenza pubblica e servizi diversi alla persona</b>							

**COMUNE DI ZOLA PREDOSA**  
**PROVINCIA DI BOLOGNA**  
**P.E.G. - PARTE USCITA ANNO 2009**

INTERVENTO		IMPEGNI Ultimo Esercizio Chiuso	PREVISIONI Definitive Eser. in Corso	PREV. DI COMPETENZA		SOMME Risultanti	Note
Codice e Num.	Denominazione			Aumento	Diminuzione		
1100401	Personale	482.043,54	547.229,00	68.851,00	37.891,00	578.189,00	
1100402	Acquisto di beni di consumo e/o di materie prime	0,00	0,00	0,00	0,00	0,00	
1100403	Prestazioni di servizi	60.230,00	32.505,00	0,00	30.005,00	2.500,00	
1100405	Trasferimenti	5.160.467,46	5.414.345,28	13.690,72	0,00	5.428.036,00	
1100407	Imposte e tasse	31.908,75	36.069,00	4.619,00	2.540,00	38.148,00	
1100409	Ammortamenti di esercizio	0,00	0,00	0,00	0,00	0,00	
<b>TOTALE SERVIZIO 04</b>		5.734.649,75	6.030.148,28	87.160,72	70.436,00	6.046.873,00	
<b>SERVIZIO 05: Servizio necroscopico e cimiteriale</b>							
1100501	Personale	73.080,80	67.768,00	0,00	62.227,00	5.541,00	
1100502	Acquisto di beni di consumo e/o di materie prime	7.996,87	9.600,00	0,00	8.600,00	1.000,00	
1100503	Prestazioni di servizi	80.193,20	94.050,00	0,00	91.650,00	2.400,00	
1100505	Trasferimenti	0,00	0,00	0,00	0,00	0,00	
1100507	Imposte e tasse	4.793,00	4.549,00	0,00	4.188,00	361,00	
1100508	Oneri straordinari della gestione corrente	72,30	2.000,00	0,00	2.000,00	0,00	
1100509	Ammortamenti di esercizio	0,00	0,00	0,00	0,00	0,00	
<b>TOTALE SERVIZIO 05</b>		166.136,17	177.967,00	0,00	168.665,00	9.302,00	
<b>TOTALE FUNZIONE 10</b>		7.184.735,33	7.530.122,28	220.192,72	396.012,00	7.354.303,00	
<b>FUNZIONE 11: FUNZIONI NEL CAMPO DELLO SVILUPPO ECONOMICO</b>							
<b>SERVIZIO 04: Servizi relativi all'industria</b>							
1110403	Prestazioni di servizi	0,00	0,00	0,00	0,00	0,00	
<b>TOTALE SERVIZIO 04</b>		0,00	0,00	0,00	0,00	0,00	
<b>SERVIZIO 05: Servizi relativi al commercio</b>							
1110501	Personale	60.549,20	118.225,00	77,00	197,00	118.105,00	


**COMUNE DI ZOLA PREDOSA**  
**PROVINCIA DI BOLOGNA**  
**P.E.G. - PARTE USCITA ANNO 2009**

INTERVENTO		IMPEGNI Ultimo Esercizio Chiuso	PREVISIONI Definitive Eser. in Corso	PREV. DI COMPETENZA			Note
Codice e Num.	Denominazione			Aumento	Diminuzione	SOMME Risultanti	
1110502	Acquisto di beni di consumo e/o di materie prime	1.552,80	1.653,00	0,00	703,00	950,00	
1110503	Prestazioni di servizi	1.113,28	1.130,00	20,00	0,00	1.150,00	
1110505	Trasferimenti	5.000,00	2.480,00	0,00	0,00	2.480,00	
1110507	Imposte e tasse	4.012,26	7.896,00	0,00	93,00	7.803,00	
1110509	Ammortamenti di esercizio	0,00	0,00	0,00	0,00	0,00	
<b>TOTALE SERVIZIO 05</b>		72.227,54	131.384,00	97,00	993,00	130.488,00	
<b>SERVIZIO 06: Servizi relativi all'artigianato</b>							
1110601	Personale	0,00	0,00	0,00	0,00	0,00	
1110602	Acquisto di beni di consumo e/o di materie prime	1.150,00	1.450,00	0,00	500,00	950,00	
1110603	Prestazioni di servizi	0,00	0,00	0,00	0,00	0,00	
1110605	Trasferimenti	5.000,00	1.000,00	1.500,00	0,00	2.500,00	
1110607	Imposte e tasse	0,00	0,00	0,00	0,00	0,00	
<b>TOTALE SERVIZIO 06</b>		6.150,00	2.450,00	1.500,00	500,00	3.450,00	
<b>SERVIZIO 07: Servizi relativi all'agricoltura</b>							
1110703	Prestazioni di servizi	900,00	900,00	0,00	300,00	600,00	
1110704	Utilizzo di beni di terzi	1.870,98	1.950,00	0,00	0,00	1.950,00	
1110705	Trasferimenti	2.133,00	6.000,00	0,00	5.000,00	1.000,00	
1110707	Imposte e tasse	0,00	0,00	0,00	0,00	0,00	
<b>TOTALE SERVIZIO 07</b>		4.903,98	8.850,00	0,00	5.300,00	3.550,00	
<b>TOTALE FUNZIONE 11</b>		83.281,52	142.684,00	1.597,00	6.793,00	137.488,00	
<b>FUNZIONE 12: FUNZIONI RELATIVE A SERVIZI PRODUTTIVI</b>							
<b>SERVIZIO 05: Farmacie</b>							
1120501	Personale	205.866,49	215.455,00	2.477,00	575,00	217.357,00	



**COMUNE DI ZOLA PREDOSA**  
**PROVINCIA DI BOLOGNA**  
**P.E.G. - PARTE USCITA ANNO 2009**

INTERVENTO		IMPEGNI Ultimo Esercizio Chiuso	PREVISIONI Definitive Eser. in Corso	PREV. DI COMPETENZA		SOMME Risultanti	Note
Codice e Num.	Denominazione			Aumento	Diminuzione		
1120502	Acquisto di beni di consumo e/o di materie prime	1.655.000,00	1.500.400,00	0,00	56.850,00	1.443.550,00	
1120503	Prestazioni di servizi	67.000,00	74.890,00	960,00	5.346,00	70.504,00	
1120504	Utilizzo di beni di terzi	750,00	1.000,00	0,00	250,00	750,00	
1120505	Trasferimenti	0,00	42,00	0,00	42,00	0,00	
1120507	Imposte e tasse	24.922,52	26.232,00	40,00	350,00	25.922,00	
1120509	Ammortamenti di esercizio	0,00	0,00	0,00	0,00	0,00	
<b>TOTALE SERVIZIO 05</b>		1.953.539,01	1.818.019,00	3.477,00	63.413,00	1.758.083,00	
<b>TOTALE FUNZIONE 12</b>		1.953.539,01	1.818.019,00	3.477,00	63.413,00	1.758.083,00	
<b>TOTALE FUNZIONE 01</b>		5.379.686,23	5.342.043,07	217.938,00	537.514,07	5.022.467,00	
<b>TOTALE FUNZIONE 02</b>		0,00	0,00	0,00	0,00	0,00	
<b>TOTALE FUNZIONE 03</b>		550.850,64	597.942,00	17.006,00	14.829,00	600.119,00	
<b>TOTALE FUNZIONE 04</b>		388.439,87	405.254,00	37.067,00	16.572,00	425.749,00	
<b>TOTALE FUNZIONE 05</b>		263.138,51	337.866,00	0,00	93.871,00	243.995,00	
<b>TOTALE FUNZIONE 06</b>		67.847,93	27.229,00	0,00	8.785,00	18.444,00	
<b>TOTALE FUNZIONE 08</b>		1.011.976,93	832.142,00	28.294,00	156.055,00	704.381,00	
<b>TOTALE FUNZIONE 09</b>		3.098.869,05	3.410.758,32	117.685,68	111.839,00	3.416.605,00	
<b>TOTALE FUNZIONE 10</b>		7.184.735,33	7.530.122,28	220.192,72	396.012,00	7.354.303,00	
<b>TOTALE FUNZIONE 11</b>		83.281,52	142.684,00	1.597,00	6.793,00	137.488,00	
<b>TOTALE FUNZIONE 12</b>		1.953.539,01	1.818.019,00	3.477,00	63.413,00	1.758.083,00	
<b>TOTALE TITOLO 1</b>		19.982.365,02	20.444.059,67	643.257,40	1.405.683,07	19.681.634,00	




**COMUNE DI ZOLA PREDOSA**  
**PROVINCIA DI BOLOGNA**  
**P.E.G. - PARTE USCITA ANNO 2009**

ROVINCIA

P.E.G. - PARTE USCITA ANNO 2009

INTERVENTO		IMPEGNI Ultimo Esercizio Chiuso	PREVISIONI Definitive Eser. in Corso	PREV. DI COMPETENZA		SOMME Risultanti	Note
Codice e Num.	Denominazione			Aumento	Diminuzione		
FUNZIONE 01: FUNZIONI GENERALI DI AMMINISTRAZIONE, DI GESTIONE E DI CONTROLLO							
SERVIZIO 01: Organi istituzionali, partecipazione e decentramento							
2010101	Acquisizione di beni immobili	0,00	0,00	0,00	0,00	0,00	
2010105	Acquisizione di beni mobili, macchine ed attrezzature tecnico-scientifiche	3.000,00	6.500,00	0,00	6.500,00	0,00	
TOTALE SERVIZIO 01		3.000,00	6.500,00	0,00	6.500,00	0,00	
SERVIZIO 02: Segreteria generale, personale e organizzazione							
2010205	Acquisizione di beni mobili, macchine ed attrezzature tecnico-scientifiche	0,00	1.500,00	0,00	1.500,00	0,00	
TOTALE SERVIZIO 02		0,00	1.500,00	0,00	1.500,00	0,00	
SERVIZIO 05: Gestione dei beni demaniali e patrimoniali							
2010501	Acquisizione di beni immobili	0,00	0,00	0,00	0,00	0,00	
2010506	Incarichi professionali esterni	28.000,00	6.300,00	0,00	6.300,00	0,00	
TOTALE SERVIZIO 05		28.000,00	6.300,00	0,00	6.300,00	0,00	
SERVIZIO 06: Ufficio tecnico							
2010605	Acquisizione di beni mobili, macchine ed attrezzature tecnico-scientifiche	46.000,00	0,00	0,00	0,00	0,00	
2010606	Incarichi professionali esterni	20.000,00	20.000,00	30.000,00	0,00	50.000,00	
TOTALE SERVIZIO 06		66.000,00	20.000,00	30.000,00	0,00	50.000,00	
SERVIZIO 08: Altri servizi generali							
2010801	Acquisizione di beni immobili	139.758,46	2.038.300,00	10.000,00	1.908.300,00	140.000,00	
2010805	Acquisizione di beni mobili, macchine ed attrezzature tecnico-scientifiche	150.997,00	160.878,00	0,00	70.878,00	90.000,00	
2010806	Incarichi professionali esterni	0,00	0,00	0,00	0,00	0,00	
2010807	Trasferimenti di capitale	80.500,00	85.000,00	0,00	0,00	40.000,00	
2010808	Partecipazioni azionarie	0,00	0,00	0,00	0,00	0,00	
TOTALE SERVIZIO 08		371.255,46	2.284.178,00	10.000,00	2.024.178,00	270.000,00	
TOTALE FUNZIONE 01		468.255,46	2.318.478,00	40.000,00	2.038.478,00	320.000,00	
FUNZIONE 03: FUNZIONI DI POLIZIA LOCALE							
SERVIZIO 01: Polizia municipale							
2010101	Acquisizione di beni mobili macchine	71.000,00	114.000,00	27.203,00	20.000,00	121.203,00	

**COMUNE DI ZOLA PREDOSA**  
**PROVINCIA DI BOLOGNA**  
**P.E.G. - PARTE USCITA ANNO 2009**

INTERVENTO		IMPEGNI Ultimo Esercizio Chiuso	PREVISIONI Definitive Eser. in Corso	PREV. DI COMPETENZA		SOMME Risultanti	Note
Codice e Num.	Denominazione			Aumento	Diminuzione		
2030107	Trasferimenti di capitale	0,00	15.000,00	0,00	15.000,00	0,00	
<b>TOTALE SERVIZIO 01</b>		71.000,00	129.000,00	27.203,00	35.000,00	121.203,00	
<b>TOTALE FUNZIONE 03</b>		71.000,00	129.000,00	27.203,00	35.000,00	121.203,00	
<b>FUNZIONE 04: FUNZIONI DI ISTRUZIONE PUBBLICA</b>							
<b>SERVIZIO 01: Scuola materna</b>							
2040101	Acquisizione di beni immobili	26.000,00	0,00	0,00	0,00	0,00	
2040102	Espropri e servitu' onerose	0,00	0,00	0,00	0,00	0,00	
2040105	Acquisizione di beni mobili, macchine ed attrezzature tecnico-scientifiche	0,00	0,00	6.000,00	0,00	6.000,00	
<b>TOTALE SERVIZIO 01</b>		26.000,00	0,00	6.000,00	0,00	6.000,00	
<b>SERVIZIO 02: Istruzione elementare</b>							
2040201	Acquisizione di beni immobili	283.256,27	320.000,00	280.000,00	0,00	600.000,00	
2040202	Espropri e servitu' onerose	0,00	0,00	0,00	0,00	0,00	
2040205	Acquisizione di beni mobili, macchine ed attrezzature tecnico-scientifiche	11.999,99	43.000,00	0,00	34.000,00	9.000,00	
<b>TOTALE SERVIZIO 02</b>		295.256,26	363.000,00	280.000,00	34.000,00	609.000,00	
<b>SERVIZIO 03: Istruzione media</b>							
2040301	Acquisizione di beni immobili	0,00	475.200,00	0,00	215.200,00	260.000,00	
2040305	Acquisizione di beni mobili, macchine ed attrezzature tecnico-scientifiche	0,00	0,00	8.000,00	0,00	8.000,00	
<b>TOTALE SERVIZIO 03</b>		0,00	475.200,00	8.000,00	215.200,00	268.000,00	
<b>SERVIZIO 05: Assistenza scolastica, trasporto, refezione ed altri servizi</b>							
2040501	Acquisizione di beni immobili	0,00	0,00	0,00	0,00	0,00	
2040505	Acquisizione di beni mobili, macchine ed attrezzature tecnico-scientifiche	0,00	0,00	0,00	0,00	0,00	
2040508	Partecipazioni azionarie	0,00	0,00	0,00	0,00	0,00	
<b>TOTALE SERVIZIO 05</b>		0,00	0,00	0,00	0,00	0,00	
<b>TOTALE FUNZIONE 04</b>		321.256,26	838.200,00	294.000,00	249.200,00	883.000,00	
<b>FUNZIONE 05: FUNZIONI RELATIVE ALLA CULTURA E AI BENI CULTURALI</b>							
<b>SERVIZIO 01: Biblioteche, musei e pinacoteche</b>							
2050101	Acquisizione di beni immobili	2.594,38	0,00	0,00	0,00	0,00	

**COMUNE DI ZOLA PREDOSA**  
**PROVINCIA DI BOLOGNA**  
**P.E.G. - PARTE USCITA ANNO 2009**

INTERVENTO		IMPEGNI Ultimo Esercizio Chiuso	PREVISIONI Definitive Eser. in Corso	PREV. DI COMPETENZA			Note
Codice e Num.	Denominazione			Aumento	Diminuzione	SOMME Risultanti	
2050105	Acquisizione di beni mobili, macchine ed attrezzature tecnico-scientifiche	0,00	3.000,00	0,00	3.000,00	0,00	
	<b>TOTALE SERVIZIO 01</b>	2.594,38	3.000,00	0,00	3.000,00	0,00	
<b>SERVIZIO 02: Teatri, attività culturali e servizi diversi nel settore culturale</b>							
2050205	Acquisizione di beni mobili, macchine ed attrezzature tecnico-scientifiche	3.000,00	0,00	15.000,00	0,00	15.000,00	
	<b>TOTALE SERVIZIO 02</b>	3.000,00	0,00	15.000,00	0,00	15.000,00	
	<b>TOTALE FUNZIONE 05</b>	5.594,38	3.000,00	15.000,00	3.000,00	15.000,00	
<b>FUNZIONE 06: FUNZIONI NEL SETTORE SPORTIVO E RICREATIVO</b>							
<b>SERVIZIO 01: Piscine comunali</b>							
2060105	Acquisizione di beni mobili, macchine ed attrezzature tecnico-scientifiche	0,00	0,00	0,00	0,00	0,00	
	<b>TOTALE SERVIZIO 01</b>	0,00	0,00	0,00	0,00	0,00	
<b>SERVIZIO 02: Stadio comunale, palazzo dello sport e altri impianti</b>							
2060201	Acquisizione di beni immobili	321.727,48	0,00	0,00	0,00	0,00	
2060202	Espropri e servitù onerose	0,00	0,00	0,00	0,00	0,00	
2060205	Acquisizione di beni mobili, macchine ed attrezzature tecnico-scientifiche	0,00	0,00	0,00	0,00	0,00	
2060206	Incarichi professionali esterni	0,00	0,00	0,00	0,00	0,00	
	<b>TOTALE SERVIZIO 02</b>	321.727,48	0,00	0,00	0,00	0,00	
	<b>TOTALE FUNZIONE 06</b>	321.727,48	0,00	0,00	0,00	0,00	
<b>FUNZIONE 08: FUNZIONI NEL CAMPO DELLA VIABILITA' E DEI TRASPORTI</b>							
<b>SERVIZIO 01: Viabilità, circolazione stradale e servizi connessi</b>							
2080101	Acquisizione di beni immobili	1.213.000,00	1.172.000,00	440.000,00	842.000,00	770.000,00	
2080105	Acquisizione di beni mobili, macchine ed attrezzature tecnico-scientifiche	13.000,00	30.000,00	0,00	5.000,00	25.000,00	
2080107	Trasferimenti di capitale	0,00	0,00	0,00	0,00	0,00	
	<b>TOTALE SERVIZIO 01</b>	1.226.000,00	1.202.000,00	440.000,00	847.000,00	795.000,00	
<b>SERVIZIO 02: Illuminazione pubblica e servizi connessi</b>							
2080201	Acquisizione di beni immobili	10.000,00	0,00	0,00	0,00	0,00	
	<b>TOTALE SERVIZIO 02</b>	10.000,00	0,00	0,00	0,00	0,00	
	<b>TOTALE FUNZIONE 08</b>	1.236.000,00	1.202.000,00	440.000,00	847.000,00	795.000,00	
<b>FUNZIONE 09: FUNZIONI RIGUARDANTI LA GESTIONE DEL TERRITORIO E DELL'AMBIENTE</b>							
<b>SERVIZIO 02: Edilizia residenziale pubblica locale e piani di edilizia economico-popolare</b>							
		250.000,00	20.070,00	0,00	20.070,00	0,00	

**COMUNE DI ZOLA PREDOSA**  
**PROVINCIA DI BOLOGNA**  
**P.E.G. - PARTE USCITA ANNO 2009**

INTERVENTO		IMPEGNI Ultimo Esercizio Chiuso	PREVISIONI Definitive Eser. in Corso	PREV. DI COMPETENZA		SOMME Risultanti	Note
Codice e Num.	Denominazione			Aumento	Diminuzione		
2090202	Espropri e servitu' onerose	0,00	0,00	0,00	0,00	0,00	
<b>TOTALE SERVIZIO 02</b>		250.000,00	20.070,00	0,00	20.070,00	0,00	
<b>SERVIZIO 04: Servizio idrico integrato</b>							
2090401	Acquisizione di beni immobili	103.208,00	270.000,00	0,00	120.000,00	150.000,00	
<b>TOTALE SERVIZIO 04</b>		103.208,00	270.000,00	0,00	120.000,00	150.000,00	
<b>SERVIZIO 05: Servizio smaltimento rifiuti</b>							
2090501	Acquisizione di beni immobili	0,00	0,00	0,00	0,00	0,00	
<b>TOTALE SERVIZIO 05</b>		0,00	0,00	0,00	0,00	0,00	
<b>SERVIZIO 06: Parchi e servizi per la tutela ambientale del verde, altri servizi relativi al territorio e all'ambiente</b>							
2090601	Acquisizione di beni immobili	223.000,00	119.020,00	1.095.000,00	49.020,00	1.165.000,00	
2090605	Acquisizione di beni mobili, macchine ed attrezzature tecnico-scientifiche	51.500,00	50.000,00	35.000,00	23.203,00	61.797,00	
2090606	Incarichi professionali esterni	0,00	0,00	0,00	0,00	0,00	
<b>TOTALE SERVIZIO 06</b>		274.500,00	169.020,00	1.130.000,00	72.223,00	1.226.797,00	
<b>TOTALE FUNZIONE 09</b>		627.708,00	459.090,00	1.130.000,00	212.293,00	1.376.797,00	
<b>FUNZIONE 10: FUNZIONI NEL SETTORE SOCIALE</b>							
<b>SERVIZIO 01: Asili nido, servizi per l'infanzia e per i minori</b>							
2100101	Acquisizione di beni immobili	123.143,49	0,00	0,00	0,00	0,00	
2100105	Acquisizione di beni mobili, macchine ed attrezzature tecnico-scientifiche	20.953,72	14.000,00	0,00	7.000,00	7.000,00	
<b>TOTALE SERVIZIO 01</b>		144.097,21	14.000,00	0,00	7.000,00	7.000,00	
<b>SERVIZIO 03: Strutture residenziali e di ricovero per anziani</b>							
2100301	Acquisizione di beni immobili	0,00	0,00	0,00	0,00	0,00	
2100305	Acquisizione di beni mobili, macchine ed attrezzature tecnico-scientifiche	5.000,00	18.000,00	17.000,00	0,00	35.000,00	
<b>TOTALE SERVIZIO 03</b>		5.000,00	18.000,00	17.000,00	0,00	35.000,00	
<b>SERVIZIO 04: Assistenza, beneficenza pubblica e servizi diversi alla persona</b>							
2100401	Acquisizione di beni immobili	10.698,73	580.600,00	0,00	580.600,00	0,00	
2100405	Acquisizione di beni mobili, macchine ed attrezzature tecnico-scientifiche	0,00	0,00	22.000,00	0,00	22.000,00	
2100407	Trasferimenti di capitale	0,00	0,00	0,00	0,00	0,00	
<b>TOTALE SERVIZIO 04</b>		10.698,73	580.600,00	22.000,00	580.600,00	22.000,00	

**COMUNE DI ZOLA PREDOSA**  
**PROVINCIA DI BOLOGNA**  
**P.E.G. - PARTE USCITA ANNO 2009**


PROVINCIA DI BOLOGNA

P.E.G. - PARTE USCITA ANNO 2009

INTERVENTO		IMPEGNI Ultimo Esercizio Chiuso	PREVISIONI Definitive Eser. in Corso	PREV. DI COMPETENZA		SOMME Risultanti	Note
Codice e Num.	Denominazione			Aumento	Diminuzione		
SERVIZIO 05: Servizio necroscopico e cimiteriale							
2100501	Acquisizione di beni immobili	0,00	0,00	0,00	0,00	0,00	
2100502	Espropri e servitu' onerose	0,00	0,00	0,00	0,00	0,00	
2100505	Acquisizione di beni mobili, macchine ed attrezzature tecnico-scientifiche	10.000,00	0,00	0,00	0,00	0,00	
2100506	Incarichi professionali esterni	0,00	0,00	0,00	0,00	0,00	
2100507	Trasferimenti di capitale	26.057,60	0,00	0,00	0,00	0,00	
2100509	Conferimenti di capitale	0,00	5.000,00	0,00	5.000,00	0,00	
TOTALE SERVIZIO 05		36.057,60	5.000,00	0,00	5.000,00	0,00	
TOTALE FUNZIONE 10		195.853,54	617.600,00	39.000,00	592.600,00	64.000,00	
FUNZIONE 11: FUNZIONI NEL CAMPO DELLO SVILUPPO ECONOMICO							
SERVIZIO 04: Servizi relativi all'industria							
2110401	Acquisizione di beni immobili	0,00	0,00	0,00	0,00	0,00	
TOTALE SERVIZIO 04		0,00	0,00	0,00	0,00	0,00	
SERVIZIO 07: Servizi relativi all'agricoltura							
2110708	Partecipazioni azionarie	0,00	0,00	0,00	0,00	0,00	
TOTALE SERVIZIO 07		0,00	0,00	0,00	0,00	0,00	
TOTALE FUNZIONE 11		0,00	0,00	0,00	0,00	0,00	
FUNZIONE 12: FUNZIONI RELATIVE A SERVIZI PRODUTTIVI							
SERVIZIO 05: Farmacie							
2120501	Acquisizione di beni immobili	10.000,00	0,00	0,00	0,00	0,00	
2120505	Acquisizione di beni mobili, macchine ed attrezzature tecnico-scientifiche	5.000,00	0,00	0,00	0,00	0,00	
2120508	Partecipazioni azionarie	0,00	0,00	0,00	0,00	0,00	
TOTALE SERVIZIO 05		15.000,00	0,00	0,00	0,00	0,00	
TOTALE FUNZIONE 12		15.000,00	0,00	0,00	0,00	0,00	
TITOLO 2							
TOTALE FUNZIONE 01		468.255,46	2.318.478,00	40.000,00	2.038.478,00	320.000,00	
TOTALE FUNZIONE 03		71.000,00	129.000,00	27.203,00	35.000,00	121.203,00	
TOTALE FUNZIONE 04		321.256,26	838.200,00	294.000,00	249.200,00	883.000,00	
TOTALE FUNZIONE 05		5.594,38	3.000,00	15.000,00	3.000,00	15.000,00	
TOTALE FUNZIONE 06		321.727,48	0,00	0,00	0,00	0,00	
TOTALE FUNZIONE 08		1.236.000,00	1.202.000,00	440.000,00	847.000,00	795.000,00	

**COMUNE DI ZOLA PREDOSA**  
**PROVINCIA DI BOLOGNA**  
**P.E.G. - PARTE USCITA ANNO 2009**

INTERVENTO		IMPEGNI Ultimo Esercizio Chiuso	PREVISIONI Definitive Eser. in Corso	PREV. DI COMPETENZA			Note
Codice e Num.	Denominazione			VARIAZIONI		SOMME Risultanti	
				Aumento	Diminuzione		
	TOTALE FUNZIONE 09	627.708,00	459.090,00	1.130.000,00	212.293,00	1.376.797,00	
	TOTALE FUNZIONE 10	195.853,54	617.600,00	39.000,00	592.600,00	64.000,00	
	TOTALE FUNZIONE 11	0,00	0,00	0,00	0,00	0,00	
	TOTALE FUNZIONE 12	15.000,00	0,00	0,00	0,00	0,00	
	TOTALE TITOLO 2	3.262.395,12	5.567.368,00	1.985.203,00	3.977.571,00	3.575.000,00	








COMUNE DI ZOLA PREDOSA


PROVINCIA DI BOLOGNA

P.E.G. - PARTE USCITA ANNO 2009

PROVINCIA DI ...

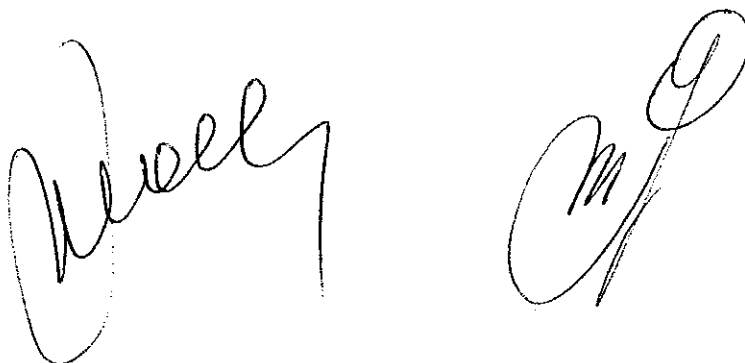
P.E.G. - PARTE USCITA ANNO 2009

INTERVENTO		IMPEGNI Ultimo Esercizio Chiuso	PREVISIONI Definitive Eser. in Corso	PREV. DI COMPETENZA			Note
Codice e Num.	Denominazione			VARIAZIONI		SOMME Risultanti	
				Aumento	Diminuzione		
4000001	Ritenute previdenziali e assistenziali al personale	490.795,85	631.253,00	0,00	0,00	631.253,00	
4000002	Ritenute erariali	930.176,72	1.369.882,00	0,00	0,00	1.369.882,00	
4000003	Altre ritenute al personale per conto di terzi	77.772,30	108.662,00	0,00	0,00	108.662,00	
4000004	Restituzione di depositi cauzionali	0,00	516.457,00	0,00	0,00	516.457,00	
4000005	Spese per servizi per conto di terzi	764.503,00	4.507.652,00	0,00	0,00	4.507.652,00	
4000006	Anticipazione di fondi per il servizio economato	27.293,16	105.682,00	0,00	0,00	105.682,00	
TITOLO 4							
TOTALE TITOLO 4		2.290.541,03	7.239.588,00	0,00	0,00	7.239.588,00	

**COMUNE DI ZOLA PREDOSA**  
**PROVINCIA DI BOLOGNA**  
**P.E.G. - PARTE USCITA ANNO 2009**

INTERVENTO		IMPEGNI Ultimo Esercizio Chiuso	PREVISIONI Definitive Eser. in Corso	PREV. DI COMPETENZA		SOMME Risultanti	Note
Codice e Num.	Denominazione			Aumento	Diminuzione		
<b>TOTALE TITOLO 1</b>		19.982.365,02	20.444.059,67	643.257,40	1.405.683,07	19.681.634,00	
<b>TOTALE TITOLO 2</b>		3.262.395,12	5.567.368,00	1.985.203,00	3.977.571,00	3.575.000,00	
<b>TOTALE TITOLO 3</b>		466.546,57	3.026.645,00	67.025,00	0,00	3.093.670,00	
<b>TOTALE TITOLO 4</b>		2.290.541,03	7.239.588,00	0,00	0,00	7.239.588,00	
<b>TOTALE SPESA</b>		26.001.847,74	36.277.660,67	2.695.485,40	5.383.254,07	33.589.892,00	
<b>TOTALE GENERALE SPESA</b>		26.001.847,74	36.277.660,67	2.695.485,40	5.383.254,07	33.589.892,00	



**COMUNE DI ZOLA PREDOSA**  
**PROVINCIA DI BOLOGNA**  
**BILANCIO DI PREVISIONE ANNO 2009**

**RIEPILOGO GENERALE DELLE SPESE - SPESE CORRENTI**

RIEPILOGO GENERALE DELLE SPESE - SPESE CORRENTI													
INTERVENTI CORRENTI		Personale	Acquisto di beni di consumo e/o di materie prime	Prestazioni di servizi	Utilizzo di beni di terzi	Trasferimenti	Interessi passivi ed oneri finanziari diversi	Imposte e tasse	Oneri straordinari della gestione corrente	Ammortamenti di esercizio	Fondo svalutazione crediti	Fondo di riserva	TOTALE
FUNZIONI E SERVIZI													
FUNZIONI GENERALI DI AMMINISTRAZIONE, DI GESTIONE E DI CONTROLLO													
Organi istituzionali, partecipazione e decentramento		163.783,00	15.100,00	265.994,00		6.500,00		24.924,00					476.301,00
Segreteria generale, personale e organizzazione		735.893,00	8.800,00	54.700,00		11.000,00		50.341,00					860.734,00
Gestione economica, finanziaria, programmazione, provveditorato e controllo di gestione		301.520,00	1.850,00	900,00				19.919,00					324.189,00
Gestione delle entrate tributarie e servizi fiscali		149.323,00	6.600,00	86.950,00				9.972,00	70.000,00				322.845,00
Gestione dei beni demaniali e patrimoniali			20.500,00	30.400,00				16.112,00					67.012,00
Ufficio tecnico		440.349,00	5.850,00	57.600,00				30.172,00					533.971,00
Anagrafe, stato civile, elettorale, leva e servizio statistico		122.837,00	8.760,00	5.400,00	1.425,00	1.675,00		8.203,00					148.300,00
Altri servizi generali		836.620,00	65.950,00	1.027.548,00	14.100,00	46.700,00	100.689,00	50.426,00	20.000,00	4.500,00	2.582,00	120.000,00	2.289.115,00
Totale		2.750.325,00	133.410,00	1.529.492,00	15.525,00	65.875,00	100.689,00	210.069,00	90.000,00	4.500,00	2.582,00	120.000,00	5.022.467,00
FUNZIONI RELATIVE ALLA GIUSTIZIA													
Uffici giudiziari													
Cassa circondariale e altri servizi													
Totale													
FUNZIONI DI POLIZIA LOCALE													600.119,00
Polizia municipale		506.736,00	35.939,00	12.110,00	3.500,00	7.840,00		33.994,00					
Polizia commerciale													
Polizia amministrativa													
Totale		506.736,00	35.939,00	12.110,00	3.500,00	7.840,00		33.994,00					600.119,00
FUNZIONI DI ISTRUZIONE PUBBLICA													

**COMUNE DI ZOLA PREDOSA**  
**PROVINCIA DI BOLOGNA**  
**BILANCIO DI PREVISIONE ANNO 2009**

**RIEPILOGO GENERALE DELLE SPESE - SPESE CORRENTI**

<b>INTERVENTI CORRENTI</b>	<b>Personale</b>	<b>Acquisto di beni di consumo e/o di materie prime</b>	<b>Prestazioni di servizi</b>	<b>Utilizzo di beni di terza</b>	<b>Trasferimenti</b>	<b>Interessi passivi ed oneri finanziari diversi</b>	<b>Imposte e tasse</b>	<b>Oneri straordinari della gestione corrente</b>	<b>Ammortamenti di esercizio</b>	<b>Fondo svlutazione crediti</b>	<b>Fondo di riserva</b>	<b>TOTALE</b>
<b>FUNZIONI E SERVIZI</b>												
Scuola materna		5.200,00	12.000,00									17.200,00
Istruzione elementare		6.600,00	17.700,00			9.902,00						34.202,00
Istruzione media		6.600,00	9.500,00			24.373,00						40.473,00
Istruzione secondaria superiore												
Assistenza scolastica, trasporto, refezione ed altri servizi	305.645,00		8.000,00				20.239,00					333.874,00
<b>Totale</b>	<b>305.645,00</b>	<b>18.400,00</b>	<b>47.200,00</b>			<b>34.275,00</b>	<b>20.229,00</b>					<b>425.749,00</b>
<b>FUNZIONI RELATIVE ALLA CULTURA E AI BENI CULTURALI</b>												
Biblioteche, musei e pinacoteche	100.449,00	1.200,00	3.900,00				6.694,00					112.243,00
Teatri, attività culturali e servizi diversi nel settore culturale	40.495,00	1.000,00	18.568,00		69.000,00		2.689,00					131.752,00
<b>Totale</b>	<b>140.944,00</b>	<b>2.200,00</b>	<b>22.468,00</b>		<b>69.000,00</b>		<b>9.383,00</b>					<b>243.995,00</b>
<b>FUNZIONI NEL SETTORE SPORTIVO E RICREATIVO</b>												
Piscine comunali												
Stadio comunale, palazzo dello sport e altri impianti		300,00	1.700,00				16.444,00					18.444,00
Manifestazioni diverse nel settore sportivo e ricreativo												
<b>Totale</b>		<b>300,00</b>	<b>1.700,00</b>			<b>16.444,00</b>						<b>18.444,00</b>
<b>FUNZIONI NEL CAMPO TURISTICO</b>												
Servizi turistici												
Manifestazioni turistiche												
<b>Totale</b>												
<b>FUNZIONI NEL CAMPO DELLA VIABILITA' E DEI TRASPORTI</b>												
Viabilità, circolazione stradale e servizi connessi	140.391,00	31.200,00	122.600,00			152.067,00	9.687,00					455.945,00
Illuminazione pubblica e servizi connessi	25.749,00		221.000,00				1.687,00					248.436,00

**COMUNE DI ZOLA PREDOSA**  
**PROVINCIA DI BOLOGNA**  
**BILANCIO DI PREVISIONE ANNO 2009**

PROVINCIA DI BOLOGNA

BILANCIO DI PREVISIONE ANNO 2009

RIEPILOGO GENERALE DELLE SPESE - SPESE CORRENTI

INTERVENTI CORRENTI	Personale	Acquisto di beni di consumo e/o di materie prime	Prestazioni di servizi	Utilizzo di beni di terzi	Trasferimenti	Interessi passivi ed oneri finanziari diversi	Imposte e tasse	Oneri straordinari della gestione corrente	Ammortamenti di esercizio	Fondo svallazione crediti	Fondo di riserva	TOTALE
FUNZIONI E SERVIZI	Trasporti pubblici locali e servizi connessi											
	166.140,00	31.200,00	343.600,00			152.067,00	11.374,00					704.381,00
Totale												
FUNZIONI RIGUARDANTI LA GESTIONE DEL TERRITORIO E DELL' AMBIENTE												
	44.563,00		25.000,00				6.129,00					75.692,00
Urbanistica e gestione del territorio		700,00	2.000,00									2.700,00
Edilizia residenziale pubblica locale e piani di edilizia economico-popolare												
Servizi di protezione civile			63.300,00			15.003,00			100.000,00			78.303,00
Servizio idrico integrato			2.615.754,00		52.500,00	6.974,00	12.746,00					2.768.254,00
Servizio smaltimento rifiuti	188.736,00	29.600,00	205.000,00		48.600,00							491.656,00
Parchi e servizi per la tutela ambientale del verde, altri servizi relativi al territorio e all'ambiente					101.100,00	21.977,00	18.875,00	100.000,00				3.416.605,00
Totale												
FUNZIONI NEL SETTORE SOCIALE												
Asili nido, servizi per l'infanzia e per i minori	997.642,00	3.000,00	5.800,00				65.928,00					225.758,00
Servizi di prevenzione e riabilitazione						13.710,00	12.680,00					
Strutture residenziali e di ricovero per anziani	191.043,00	1.000,00	7.325,00									6.046.873,00
Assistenza, beneficenza pubblica e servizi diversi alla persona	578.189,00		2.500,00		5.428.036,00		38.148,00					9.302,00
Servizio necroscopico e cimiteriale	5.541,00	1.000,00	2.400,00									7.354.303,00
Totale												
FUNZIONI NEL CAMPO DELLO SVILUPPO ECONOMICO												
Affissioni e pubblicit�												
Fiere, mercati e servizi connessi												
Assistenza e servizi connessi												

**COMUNE DI ZOLA PREDOSA**  
**PROVINCIA DI BOLOGNA**  
**BILANCIO DI PREVISIONE ANNO 2009**

**RIEPILOGO GENERALE DELLE SPESE - SPESE CORRENTI**

INTERVENTI CORRENTI	Personale	Acquisto di beni di consumo e/o di materie prime	Prestazioni di servizi	Utilizzo di beni di terzi	Trasferimenti	Interessi passivi ed oneri finanziari diversi	Imposte e tasse	Oneri straordinari della gestione corrente	Ammortamenti di esercizio	Fondo svalutazione crediti	Fondo di riserva	TOTALE
<b>FUNZIONI E SERVIZI</b>												
Servizi relativi all'industria												130.488,00
Servizi relativi al commercio	118.105,00	950,00	1.150,00		2.480,00		7.803,00					3.450,00
Servizi relativi all'artigianato		950,00			2.500,00							3.550,00
Servizi relativi all'agricoltura			600,00	1.950,00	1.000,00							137.488,00
<b>Totale</b>	<b>118.105,00</b>	<b>1.900,00</b>	<b>1.750,00</b>	<b>1.950,00</b>	<b>5.980,00</b>		<b>7.803,00</b>					
<b>FUNZIONI RELATIVE A SERVIZI PRODUTTIVI</b>												
Distribuzione gas metano												
Centrale del latte												
Distribuzione energia elettrica												1.758.083,00
Teletiscaldamento							25.922,00					
Farmacie	217.357,00	1.443.550,00	70.504,00	750,00								
Altri servizi produttivi												1.758.083,00
<b>Totale</b>	<b>217.357,00</b>	<b>1.443.550,00</b>	<b>70.504,00</b>	<b>750,00</b>			<b>25.922,00</b>					
<b>TOTALI</b>	<b>6.210.966,00</b>	<b>1.702.199,00</b>	<b>4.957.903,00</b>	<b>21.725,00</b>	<b>5.677.831,00</b>	<b>339.162,00</b>	<b>454.766,00</b>	<b>190.000,00</b>	<b>4.500,00</b>	<b>2.582,00</b>	<b>120.000,00</b>	<b>19.681.634,00</b>

**COMUNE DI ZOLA PREDOSA**  
**PROVINCIA DI BOLOGNA**  
**BILANCIO DI PREVISIONE ANNO**

**DEBITO COCCENTRALE DEI F. SPESE - SPESE IN CONTO CAPITALE**

RIEPILOGO GENERALE DELLE SPESE - SPESE IN CONTO CAPITALE											
INTERVENTI PER FUNZIONI E SERVIZI	Acquisizione di beni immobili	Espropri e servizi onerose	Acquisto di beni specifici per realizzazioni in economia	Utilizzo di beni di terzi per realizzazioni in economia	Acquisizione di beni mobili, macchine ed attrezzature tecnico-scientifiche	Incarichi professionali esterni	Trasferimenti di capitale	Partecipazioni azionarie	Conferimenti di capitale	Concessione di crediti e anticipazioni	TOTALE
FUNZIONI GENERALI DI AMMINISTRAZIONE, DI GESTIONE E DI CONTROLLO											
Organi istituzionali, partecipazione e decentramento											
Segreteria generale, personale e organizzazione											
Gestione economica, finanziaria, programmazione, provvidorato e controllo di gestione											
Gestione delle entrate tributarie e servizi fiscali											
Gestione dei beni demaniali e patrimoniali						50.000,00					50.000,00
Ufficio tecnico											
Anagrafe, stato civile, elettorale, leva e servizio statistico											
Altri servizi generali	140.000,00				90.000,00		40.000,00				270.000,00
Totale	140.000,00				90.000,00	50.000,00	40.000,00				320.000,00
FUNZIONI RELATIVE ALLA GIUSTIZIA											
Uffici giudiziari											
Casa circondariale ed altri servizi											
Totale											
FUNZIONI DI POLIZIA LOCALE											
Polizia municipale					121.203,00						121.203,00
Polizia commerciale											
Polizia amministrativa											
Totale					121.203,00						121.203,00
FUNZIONI DI ISTRUZIONE PUBBLICA											

**COMUNE DI ZOLA PREDOSA**  
**PROVINCIA DI BOLOGNA**  
**BILANCIO DI PREVISIONE ANNO 2009**

[illegible]



# COMUNE DI ZOLA PREDOSA

PROVINCIA DI BOLOGNA

ANNO PRECEDENTE  
BILANCIO DI PREVISIONE ANNO 2009

**BILANCIO DI PREVISIONE 1990 - SPESE IN CONTO CAPITALE**

[illegible]

## COMUNE DI ZOLA PREDOSA

## PROVINCIA DI BOLOGNA

## BILANCIO DI PREVISIONE ANNO 2009

## RIEPILOGO GENERALE DELLE SPESE - SPESE IN CONTO CAPITALE

INTERVENTI PER FUNZIONI E SERVIZI	Acquisizione di beni immobili	Espropri e servizi onerose	Acquisto di beni specifici per realizzazioni in economia	Utilizzo di beni di terzi per realizzazioni in economia	Acquisizione di beni mobili, macchine ed attrezzature tecnico-scientifiche	Incarichi professionali esterni	Trasferimenti di capitale	Partecipazioni azionarie	Conferimenti di capitale	Concessione di crediti e anticipazioni	TOTALE
Servizi relativi all'industria											
Servizi relativi al commercio											
Servizi relativi all'artigianato											
Servizi relativi all'agricoltura											
<b>Totale</b>											
FUNZIONI RELATIVE A SERVIZI PRODUTTIVI											
Distribuzione gas metano											
Centrale del latte											
Distribuzione energia elettrica											
Teleriscaldamento											
Farmacie											
Altri servizi produttivi											
<b>Totale</b>											
<b>TOTALI</b>	3.085.000,00				400.000,00	50.000,00	40.000,00				3.575.000,00

## COMUNE DI ZOLA PREDOSA

## PROVINCIA DI BOLOGNA

## BILANCIO DI PREVISIONE ANNO 2009

## RIEPILOGO GENERALE DELLE SPESE - SPESE PER RIMBORSO DI PRESTITI

INTERVENTI PER RIMB. FUNZIONI E SERVIZI	Rimborso per anticipazioni di cassa	Rimborso di finanziamenti a breve termine	Rimborso di quota capitale di mutui e prestiti	Rimborso di prestiti obbligazionari	Rimborso di quota capitale di debiti pluriennali					TOTALE
FUNZIONI GENERALI DI AMMINISTRAZIONE, DI GESTIONE E DI CONTROLLO										
Gestione economica, finanziaria, programmazione, provveditorato e controllo di gestione	2.582.285,00		511.385,00							3.093.670,00
<b>Totale</b>	2.582.285,00		511.385,00							3.093.670,00
<b>TOTALI</b>	2.582.285,00		511.385,00							3.093.670,00

QUADRO GENERALE RIASSUNTIVO

ENTRATA		COMPETENZA	SPESA		COMPETENZA
<b>Tit. 1</b>	<b>ENTRATE TRIBUTARIE</b>	9.872.129,00	<b>Tit. 1</b>	<b>SPESE CORRENTI</b>	19.681.634,00
<b>Tit. 2</b>	<b>ENTRATE DERIVANTI DA CONTRIBUTI E TRASF. CORRENTI DELLO STATO, DELLA REGIONE E DI ALTRI ENTI PUBBLICI ANCHE IN RAPPORTO ALL'ESERCIZIO DI FUNZ. DELEG.</b>	1.414.236,00	<b>Tit. 2</b>	<b>SPESE IN CONTO CAPITALE</b>	3.575.000,00
<b>Tit. 3</b>	<b>ENTRATE EXTRATRIBUTARIE</b>	8.106.654,00	<b>TOTALE Spese Finali</b>		23.256.634,00
<b>Tit. 4</b>	<b>ENTRATE DERIVANTI DA ALIENAZIONI, DA TRASFERIMENTI DI CAPITALE E DA RISCOSSIONI DI CREDITI</b>	2.575.000,00	<b>Tit. 3</b>	<b>SPESE PER RIMBORSO DI PRESTITI</b>	3.093.670,00
<b>TOTALE Entrate Finali</b>		21.968.019,00	<b>Tit. 4</b>	<b>SPESE PER SERVIZI PER CONTO DI TERZI</b>	7.239.588,00
<b>Tit. 5</b>	<b>ENTRATE DERIVANTI DA ACCENSIONE DI PRESTITI</b>	4.182.285,00			
<b>Tit. 6</b>	<b>ENTRATE DA SERVIZI PER CONTO DI TERZI</b>	7.239.588,00			
<b>TOTALE</b>		33.389.892,00	<b>TOTALE</b>		33.589.892,00
Avanzo di Amministrazione		200.000,00	Disavanzo di Amministrazione		0,00
<b>TOTALE ENTRATE</b>		33.589.892,00	<b>TOTALE SPESE</b>		33.589.892,00

QUADRO GENERALE RIASSUNTIVO

RISULTATI DIFFERENZIALI	COMPETENZA	Note sugli Equilibri	
1	2	3	4
<b>A) EQUILIBRIO ECONOMICO FINANZIARIO</b>			
Entrate Titoli I - II - III (+)	19.393.019,00	* La differenza di € ..... è finanziata con	-800.000,00
Spese Correnti (Titolo I) (-)	19.681.634,00	1) Quote di oneri di urbanizzazione (50%)	600.000,00
Differenza .....	-288.615,00	2) Mutuo per debiti fuori bilancio	0,00
Quote di Capitale di Amm.to dei Mutui (-)	511.385,00	3) avanzo di amministrazione per debiti fuori bilancio	0,00
Differenza * .....	-800.000,00	4) Avanzo presunto	200.000,00
<b>B) EQUILIBRIO FINALE</b>			
Entrate Finali (Av.+Titoli I+II+III+IV) (+)	22.168.019,00		
Spese Finali (Disav.+Titoli I+II) (-)	23.256.634,00		
Saldo Netto da { Finanziare (-)	1.088.615,00		
{ Impiegare (+)			

ZOLA PREDOSA, 22/12/2008

IL SEGRETARIO

IL RESPONSABILE DEL SERVIZIO FINANZIARIO

IL RAPPRESENTANTE LEGALE



# **BILANCIO DEL PERSONALE**

## **Anno 2009**

**Allegato al bilancio previsionale 2009**

BILANCIO 2009  
Personale - *riepilogo (dinamico)*

	Tipo	importo al 12 Dicembre
1	Personale di ruolo (compresi dirigenti e segretari)	3.326.421,16
1	Personale di ruolo (ISTITUZIONE)	2.284.015,19
2	Aumento contrattuale	50.000,00
3	Accantonamento	-67.510,00
4	Comandi	-28.000,00
5	Rimborsi inpdap (D.Lgs. 151/2001)	
5	Personale a tempo determinato (e co.co.pro.) COMUNE	86.353,37
5	Personale a tempo determinato (e co.co.pro.) ISTITUZIONE	97.294,51
6	Formazione	56.104,36
7	Missioni	6.000,00
8	Mensa	70.000,00
9	D.Lgs. 626/94	13.200,00
10	Quote di concorso ad onere ripartito	20.000,00
11	Spese per concorsi per posti vacanti	500,00
12	Altre spese (conguaglio contributivo inpdap 1997/2000)	-
13	Altre spese inerenti (equo indennizzo, arretrati, ecc.)	1.500,00
14	Fondo per l'Agenzia dei Segretari	9.000,00
15	Indennità di carica per amministratori	152.000,00
16	Irap per indennità di carica	12.920,00
17	Contributi da versare per conto del sindaco	360,00
18	Accantonamento indennità fine mandato (irap compresa)	5.000,00
19	Formazione per gli amministratori	250,00
20	Missioni per amministratori	400,00
21	Presidente dell'Istituzione	15.624,00
22	Consiglieri dell'Istituzione	1.360,00
<b>TOTALE COMPLESSIVO</b>		<b>€ 6.860.426,79</b>

**COMUNE DI ZOLA PREDOSA**  
*Servizio Risorse Umane e Sviluppo*

[illegible]



CONTRIBUTI

COSTO PER L'A.C.

IRAP

Capitoli	Totale
1202 3 - Direttore 1° area	51.535,83
1701 1 - Servizi Demografici - ruolo	96.504,92
12501 1 - Farmacia - ruolo	169.477,23
1101 1 - Segreteria sindaco - ruolo	50.939,87
1201 1 - Segr., Pers., Org. - ruolo	465.791,81
1801 1 - Informatica	43.524,73
10401 3 - Direttore 2° area	51.535,83
5101 1 - Biblioteca	78.757,00
4504 1 - Cioip	20.803,33
1102 1 - Coordinamento pedagogico	56.067,29
5201 1 - Cultura	31.631,18
10403 1 - Politiche sostegno famiglia	194.172,21
10102 1 - Scuola LUDOTECA	39.202,79
10402 1 - S.S. - Assistenza diversa	142.579,19
10301 1 - S.S. - Centri Diurni	149.180,71
10401 1 - S.S. - Assistenza domiciliare	60.506,02
4501 1 - Scuola ASSISTENZA - ruolo	116.061,61
10101 1 - Scuola NIDO - ruolo	667.162,05
4502 1 - Scuola TRASPORTO	81.286,70
4503 1 - Scuola REFEZIONE - ruolo	19.851,35
1601 3 - Direttore 3° area	51.535,83
9601 1 - Verde	144.309,59
1601 1 - Ufficio tecnico - ruolo	221.956,76
8101 1 - Viabilità	108.376,45
10501 1 - Cimitero	4.243,37
8201 1 - Illuminazione	19.851,35
1602 1 - S.I.T.	45.936,11
11501 1 - Commercio	91.803,45
9101 1 - Urbanistica	34.462,67
1301 3 - Direttore 4° area	51.535,83
1301 1 - Rag. ed Econom. - ruolo	182.799,18
1401 1 - Tributi - ruolo	117.312,74
3101 1 - P.M. - ruolo	393.103,17
1203 3 - Segretario generale	37.345,67
Totale complessivo	4.091.143,83

Capitoli2	Totale
1207 8 - Direttore 1° area	15.974,36
1706 4 - Servizi Demografici - ruolo	26.332,33
12506 4 - Farmacia - ruolo	47.880,46
1106 4 - Segreteria sindaco - ruolo	13.899,45
1206 4 - Segr., Pers., Org. - ruolo	129.865,73
1806 4 - Informatica	12.746,65
10409 8 - Direttore 2° area	15.974,36
5106 4 - Biblioteca	21.692,22
4509 4 - Cioip	6.092,46
1107 4 - Coordinamento pedagogico	15.418,94
5206 4 - Cultura	8.864,33
10408 4 - Politiche sostegno famiglia	55.866,94
10108 4 - Scuola LUDOTECA	10.894,85
10407 4 - S.S. - Assistenza diversa	40.349,50
10306 4 - S.S. - Centri Diurni	41.861,60
10406 4 - S.S. - Assistenza domiciliare	17.205,19
4506 4 - Scuola ASSISTENZA - ruolo	32.651,02
10106 4 - Scuola NIDO - ruolo	188.974,38
4507 4 - Scuola TRASPORTO	23.281,58
4508 4 - Scuola REFEZIONE - ruolo	5.617,14
1606 8 - Direttore 3° area	16.963,53
9606 4 - Verde	44.426,30
1606 4 - Ufficio tecnico - ruolo	65.603,60
8106 4 - Viabilità	32.015,40
10506 4 - Cimitero	1.298,43
8206 4 - Illuminazione	5.897,84
1607 4 - S.I.T.	13.888,15
11506 4 - Commercio	26.301,85
9106 4 - Urbanistica	10.099,52
1306 8 - Direttore 4° area	15.922,51
1306 4 - Rag. ed Econom. - ruolo	51.262,72
1406 4 - Tributi - ruolo	32.009,95
3101 4 - P.M. - ruolo	113.632,98
1208 8 - Segretario generale	10.778,62
Totale complessivo	1.171.545,29

Capitoli3	Totale
1288 610 - Direttore 1° area	4.380,55
12587 611 - Servizi Demografici - ruolo	8.202,92
12587 611 - Farmacia - ruolo	14.405,56
1187 611 - Segreteria sindaco - ruolo	4.329,89
1287 611 - Segr., Pers., Org. - ruolo	39.592,30
1887 611 - Informatica	3.699,60
10487 610 - Direttore 2° area	4.380,55
5187 611 - Biblioteca	6.694,34
4590 611 - Cioip	1.768,28
1188 611 - Coordinamento pedagogico	4.765,72
5287 611 - Cultura	2.688,65
10490 611 - Politiche sostegno famiglia	16.504,64
10188 611 - Scuola LUDOTECA	3.332,24
10489 611 - S.S. - Assistenza diversa	12.119,23
10387 611 - S.S. - Centri Diurni	12.680,36
10487 611 - S.S. - Assistenza domiciliare	5.143,01
4587 611 - Scuola ASSISTENZA - ruolo	9.865,24
10187 611 - Scuola NIDO - ruolo	56.708,77
4588 611 - Scuola TRASPORTO	6.909,37
45089 611 - Scuola REFEZIONE - ruolo	1.687,37
1687 610 - Direttore 3° area	4.380,55
9687 611 - Verde	12.266,32
1687 611 - Ufficio tecnico - ruolo	18.866,32
8187 611 - Viabilità	9.212,00
10587 611 - Cimitero	360,69
8287 611 - Illuminazione	1.687,37
1689 611 - S.I.T.	3.904,57
11587 611 - Commercio	7.803,29
9187 611 - Urbanistica	2.929,33
1387 610 - Direttore 4° area	4.380,55
1387 611 - Rag. ed Econom. - ruolo	15.537,93
1488 611 - Tributi - ruolo	9.971,58
3187 611 - P.M. - ruolo	33.413,77
1289 610 - Segretario generale	3.174,38
Totale complessivo	347.747,23

Capitoli	Totale
1202 3 - Direttore 1° area	71.890,94
1701 1 - Servizi Demografici - ruolo	131.040,17
12501 1 - Farmacia - ruolo	231.763,25
1101 1 - Segreteria sindaco - ruolo	69.169,21
1201 1 - Segr., Pers., Org. - ruolo	635.249,85
1801 1 - Informatica	59.970,99
10401 3 - Direttore 2° area	71.890,94
5101 1 - Biblioteca	107.143,56
4504 1 - Cioip	28.664,08
1102 1 - Coordinamento pedagogico	76.231,95
5201 1 - Cultura	43.184,15
10403 1 - Politiche sostegno famiglia	266.543,79
10102 1 - Scuola LUDOTECA	53.429,87
10402 1 - S.S. - Assistenza diversa	195.047,91
10301 1 - S.S. - Centri Diurni	203.722,66
10401 1 - S.S. - Assistenza domiciliare	82.854,22
4501 1 - Scuola ASSISTENZA - ruolo	158.577,87
10101 1 - Scuola NIDO - ruolo	912.845,21
4502 1 - Scuola TRASPORTO	111.477,65
4503 1 - Scuola REFEZIONE - ruolo	27.155,86
1601 3 - Direttore 3° area	72.879,91
9601 1 - Verde	201.002,21
1601 1 - Ufficio tecnico - ruolo	306.426,68
8101 1 - Viabilità	149.603,85
10501 1 - Cimitero	5.902,48
8201 1 - Illuminazione	27.436,56
1602 1 - S.I.T.	63.728,83
11501 1 - Commercio	125.908,59
9101 1 - Urbanistica	47.491,51
1301 3 - Direttore 4° area	71.838,89
1301 1 - Rag. ed Econom. - ruolo	249.599,83
1401 1 - Tributi - ruolo	159.294,28
3101 1 - P.M. - ruolo	540.149,92
1203 3 - Segretario generale	51.298,67
Totale complessivo	5.610.436,34

**ALLEGATO MUTUI**

**BILANCIO 2009 E TRIENNALE 2010/2011**

**QUADRO DEI MUTUI CONTRATTI NEL 2000 E PRECEDENTI IN AMMORTAMENTO  
NEL L'ESERCIZIO 2009**

NELL'ESERCIZIO 2009

n.	ente mutuante	finalità	importo iniziale	ammortizzato prima del '96	Resto capitale al 01/01	tasso	periodo ammortamento				Cap.	quota capitale	quota interessi	Totale rata	Servizio
							inizio	fine	Cap.	Cap.					
2	CASSA DD.PP.	Costruzione rete fognaria	116.186,02	29.568,33	50.678,36	6,50%	1996	2015	41311 / 830	5.927,02	9480 / 575	3.199,32	9.126,34	9.04	
3	CASSA DD.PP.	Costruzione rete fognaria	428.641,81	109.085,57	186.966,27	6,50%	1996	2015	41311 / 830	21.866,38	9480 / 575	11.803,16	11.803,16	9.04	
4	CASSA DD.PP.	Completamento Sede Com.le	2.434.056,00	-	1.825.542,00	variabile	2004	2023	41311 / 832	121.702,80	1880 / 575	100.689,00	222.391,80	1.08	
		Acquisto Appartamento										6.973,73	14.051,94		
5	CASSA DD.PP.	"prima e dopo di No"	150.000,00	-	150.000,00	4,704%	2009	2023	41311/836	7.078,21	9680/575		257.373,24		
					2.213.186,63					156.574,41		122.665,21			
	Totale CASSA DD.PP.		3.128.883,83										198.775,52	6.02	
										182.331,92	6281 / 578	16.443,61			
	ISTITUTO CREDITO SPORTIVO	Nuovo plesso sportivo in località Riale	1.549.370,70	-	373.892,36	2,25%	2001	2010	41312 / 871						
5	SPORTIVO											16.443,61	198.775,52		
	Totale IST.CREDITO SPORTIVO		1.549.370,70		373.892,36					182.331,92					
										57.229,96	8182/581	50.809,06	108.039,02	8.01	
	ISTITUTO MONTE PASCHI DI SIENA	Manutenzione straordinaria strade e ripristino frane	1.500.000,00	-	1.340.778,88	3,83%	2006	2025	41313/876						
										70.712,18	8182/581	73.076,86	143.789,04	8.01	
	ISTITUTO MONTE PASCHI DI SIENA	Manutenzione straordinaria strade e qualificazione del territorio	1.960.000,00	-	1.826.782,46	4,04%	2007	2026	41313/876						
	Totale IST. CREDITO MONTE PASCHI		3.460.000,00		3.167.561,34					127.942,14		123.885,92	251.828,06		
	ISTITUTO BANCA DEXIA CREDIOP	Manutenzione straordinaria edifici scolastici e manutenzione strade	1.500.600,00	-	1.500.600,00	5,113%	2009	2028	41313/876	44.533,28	4282/581	9.901,27	76.163,62	4.02	
											4382/581	24.372,36	8.01	4.03	
											8182/581	28.180,54		10.03	
											10382/581	13.709,45			
										44.533,28		76.163,62	120.696,90		
	Totale BANCA DEXIA CREDIOP		1.500.600,00		1.500.600,00										
										511.381,74		339.158,36	828.673,72		
	Totale Complessivo		9.638.854,53		7.255.240,33										

QUADRO DEI MUTUI CONTRATTI NEL 2000 E PRECEDENTI IN AMMORTAMENTO  
NELL'ESERCIZIO 2010

n.	ente mutuante	finalità	Importo iniziale	Ammortizzato prima del '96	Resto capitale al 01/01	periodo ammortamento				Cap.	quota capitale	quota interessi	Totale rata	Servizio
						tasso	inizio	fine	Cap.					
2	CASSA DD.PP.	Costruzione rete fognaria	116.186,02	29.568,33	44.751,34	6,50%	1996	2015	41311/830	9480/575	6.318,54	2.807,80	9.126,34	9,04
3	CASSA DD.PP.	Costruzione rete fognaria	428.641,81	109.085,57	165.039,89	6,50%	1996	2015	41311/830	9480/575	23.310,79	10.358,75	33.669,54	9,04
4	CASSA DD.PP.	Completamento Sede Com.le	2.434.056,00	-	1.703.839,20	variabile	2004	2023	41311/832	1880/575	121.702,80	93.000,00	214.702,80	1,08
		Appartamento "prima e dopo di Noi"	150.000,00	-	142.921,79	4,704%	2009	2028	41311/836	9680/575	7.395,09	6.636,85	14.031,94	
5	CASSA DD.PP.											112.803,40	271.530,62	
		Totale CASSA DD.PP.	3.128.883,83		2.056.612,22									
	ISTITUTO CREDITO SPORTIVO	Nuovo plesso sportivo in località Riale	1.549.370,70	-	191.560,44	2,25%	2001	2010	41312/871	6281/578	191.560,44	7.215,08	198.775,52	6,02
		Totale IST.CREDITO SPORTIVO	1.549.370,70		191.560,44						191.560,44	7.215,08	198.775,52	
	ISTITUTO MONTE PASCHI 6 DI SIENA	Manutenzione straordinaria strade e ripristino trane	1.500.000,00	-	1.283.548,92	3,83%	2006	2025	41313/876	8182/581	59.442,87	48.596,15	108.039,02	8,01
		Manutenzione straordinaria												
	ISTITUTO MONTE PASCHI 7 DI SIENA	Manutenzione straordinaria inqualificazione del territorio	1.960.000,00	-	1.756.070,28	4,04%	2007	2026	41313/876	8182/581	73.597,08	70.191,96	143.789,04	8,01
		Totale IST. CREDITO MONTE PASCHI	3.480.000,00		3.039.619,20						133.039,95	118.788,11	251.828,06	
	Totale BANCA DEXIA CREDIOP	Manutenzione straordinaria edifici scolastici e manutenzione strade	1.500.600,00											
	ISTITUTO BANCA DEXIA 8 CREDIOP		1.500.600,00		1.456.066,72	5,113%	2009	2028	41313/876	46.839,37	4282/581	9.601,48	73.857,53	4,02
											4382/581	23.634,41		4,03
											8182/581	27.327,29		8,01
											10382/581	13.294,36		10,03
											46.839,37	73.857,53	120.686,90	
														8,01
	Totale BANCA DEXIA CREDIOP		1.500.600,00		1.456.066,72									
	BANCA DA IDENTIFICARE	manutenzione strade ed immobili	1.600.000,00		1.600.000,00	4,35%	2010	2029		51.563,85		69.013,53	120.577,39	
		Totale Complessivo	9.638.854,53		6.743.858,58					581.730,83		381.677,65	842.831,10	

QUADRO DEI MUTUI CONTRATTI NEL 2000 E PRECEDENTI IN AMMORTAMENTO  
NELL'ESERCIZIO 2011

n.	ente mutuante	finalità	importo iniziale	Ammortizzato prima del '96	Resto capitale al 01/01	periodo ammortamento				Cap.	quota capitale	Cap.	quota interessi	Totale rata	Servizio
						tasso	inizio	fine	Cap.						
2	CASSA DD.PP.	Costruzione rete fognaria	116.186,02	29.568,33	38.432,81	6,50%	1996	2015	41311 / 830	9480 / 575	6.735,91	9480 / 575	2.390,58	9.126,49	9,04
3	CASSA DD.PP.	Costruzione rete fognaria	428.641,81	109.085,57	141.789,09	6,50%	1996	2015	41311 / 830	9480 / 575	24.850,62	9480 / 575	8.818,93	33.669,54	9,04
4	CASSA DD.PP.	Completamento Sede Com.le	2.434.056,00	-	1.582.136,40	variabile	2004	2023	41311 / 832	1880 / 575	121.702,80	1880 / 575	93.000,00	214.702,80	1,08
5	CASSA DD.PP.	Acquisto Appartamento	150.000,00	-	135.506,70	4,704%	2009	2028	41311/836	9680/575	7.767,99	9680/575	6.283,95	14.051,94	
	<b>Totale CASSA DD.PP.</b>		<b>3.128.883,83</b>		<b>1.897.865,00</b>						<b>161.057,32</b>		<b>110.493,45</b>	<b>271.550,78</b>	
6	ISTITUTO MONTE PASCHI DI SIENA	Manutenzione straordinaria strade e ripristino frane	1.500.000,00	-	1.224.106,05	3,83%	2006	2025	41313/876	8182/581	61.741,33	8182/581	46.297,69	108.039,02	8,01
7	ISTITUTO MONTE PASCHI DI SIENA	Manutenzione straordinaria strade e riqualificazione del territorio	1.960.000,00	-	1.682.473,00	4,04%	2007	2026	41313/876	8182/581	76.599,68	8182/581	67.189,36	143.789,04	8,01
	<b>Totale IST. CREDITO MONTE PASCHI</b>		<b>3.460.000,00</b>		<b>2.968.579,05</b>						<b>138.341,01</b>		<b>113.487,05</b>	<b>251.828,06</b>	
8	ISTITUTO BANCA DEXIA CREDIOP	Manutenzione straordinaria edifici scolastici e manutenzione strade	1.500.600,00	-	1.409.227,35	5,113%	2009	2028	41313/876	4282/581	49.264,88	4282/581	9.286,16	71.432,02	4,02
										4382/581		4382/581	22.858,25		4,03
										8182/581		8182/581	26.429,85		8,01
										10382/581		10382/581	12.857,76		10,03
											<b>49.264,88</b>		<b>71.432,02</b>	<b>120.696,90</b>	
	<b>Totale BANCA DEXIA CREDIOP</b>		<b>1.500.600,00</b>		<b>1.409.227,35</b>										
	BANCA DA IDENTIFICARE	manutenzione strade ed immobili	1.600.000,00	-	1.600.000,00	4,348%	2010	2029	41313/876		53.830,22		66.747,16	120.577,38	
	BANCA DA IDENTIFICARE	viabilità	500.000,00	-	500.000,00	4,348%	2010	2029	41313/876		16.113,69		21.566,73	37.680,42	
	<b>Totale Complessivo</b>		<b>8.089.483,83</b>		<b>6.213.671,40</b>						<b>418.607,12</b>		<b>383.726,41</b>	<b>644.075,74</b>	

# ***COMUNE DI ZOLA PREDOSA***

PROVINCIA DI BOLOGNA

ZOLA PREDOSA

PIAZZA DELLA REPUBBLICA, 1 - 40069 - BO

C.F.: 01041340371

P. I.V.A.: 00529991200



## ***BILANCIO PLURIENNALE TRIENNIO 2009 - 2011***



# **COMUNE DI ZOLA PREDOSA**

PROVINCIA DI BOLOGNA

## **BILANCIO PLURIENNALE - ENTRATE TRIENNIO 2009 - 2011**

BILANCIO PLURIENNALE - ENTRA E UENNI 2009 - 2011									
RISORSE	Accert. ultimo esercizio chiuso	Previsioni esercizio in corso	PREVISIONI DEL BILANCIO PLURIENNALE 2009 - 2011			ANNOTAZIONI			
			Anno 2009	Anno 2010	Anno 2011	Anno	TOTALE		
AVANZO DI AMMINISTRAZIONE									
AVANZO	0,00	0,00							
AVANZO DI AMMINISTRAZIONE VINCOLATO	0,00	29.272,00							
AVANZO DI AMMINISTRAZIONE - INVESTIMENTI	0,00	400.000,00							
AVANZO DI AMMINISTRAZIONE: FONDO AMMORTAMENTO	0,00	0,00							
AVANZO DI AMMINISTRAZIONE: NON VINCOLATO	0,00	25.000,00							
AVANZO PRESUNTO PARTE CORRENTE	0,00	200.000,00	200.000,00	290.000,00	150.000,00			640.000,00	
TITOLO 1 - ENTRATE PER IL 2009									
CATEGORIA 1 : Imposte									
Imposta Comunale Immobili	7.214.473,18	5.417.063,00	4.700.000,00	4.770.500,00	4.842.057,50			14.312.557,50	
Imposta Comunale per l'esercizio di Imprese Arti Professioni									
Imposta comunale sulla pubblicità	330.000,00	290.000,00	290.000,00	294.350,00	298.765,25			883.115,25	
Imposta comunale addizionale consumo energia elettrica	222.394,46	220.000,00	220.000,00	223.300,00	226.649,50			669.949,50	
Addizionale I.R.P.E.F.	1.350.000,00	1.350.000,00	1.460.000,00	1.481.900,00	1.504.129,39			4.446.029,39	
Compartecipazione I.R.P.E.F.	125.505,28	125.505,29	125.505,00	127.387,58	129.298,39			382.190,97	
Altre imposte	4.962,79	2.000,00	2.000,00	2.030,05	2.060,45			6.090,50	
TOTALE CATEGORIA 1	9.247.335,71	7.404.568,29	6.797.505,00	6.899.467,63	7.002.960,48			20.699.933,11	
CATEGORIA 2 : Tasse									
T.O.S.A.P. Tassa per l'Occupazione di Spazi ed Aree Pubbliche	116.797,68	116.700,00	116.700,00	118.450,50	120.227,26			355.377,76	
Tassa Rifiuti Solidi Urbani	2.509.227,00	2.608.086,00	2.664.295,00	2.704.259,43	2.744.823,32			8.113.377,75	
Addizionale erariale E.C.A. art.3 comma 39 l. 28/12/1995	250.712,20	260.579,00	266.129,00	270.120,94	274.172,75			810.422,69	
Tassa di concessione su atti e provvedimenti comunali									

## COMUNE DI ZOLA PREDOSA

## PROVINCIA DI BOLOGNA

## BILANCIO PLURIENNALE - ENTRATE TRIENNIO 2009 - 2011

RISORSE	Accert. ultimo esercizio chiuso	Previsioni esercizio in corso	PREVISIONI DEL BILANCIO PLURIENNALE 2009 - 2011				ANNOTAZIONI	
			Anno 2009	Anno 2010	Anno 2011	Anno	TOTALE	
Altre tasse	917,40							
<b>TOTALE CATEGORIA 2</b>	<b>2.877.654,28</b>	<b>2.985.365,00</b>	<b>3.047.124,00</b>	<b>3.092.830,87</b>	<b>3.139.223,33</b>		<b>9.279.178,20</b>	
<b>CATEGORIA 3 : Tributi speciali ed altre entrate tributarie proprie</b>								
Diritti per le pubbliche affissioni	12.372,28	12.500,00	12.500,00	12.687,50	12.877,81		38.065,31	
Diritti o canoni per la raccolta e la depurazione delle acque di rifiuto								
I.R.A.P. - Quota di compartecipazione del Comune								
Sanzioni Pecuniarie tasse Comunali	21.205,13	37.000,00	15.000,00	15.225,00	15.453,38		45.678,38	
<b>TOTALE CATEGORIA 3</b>	<b>33.577,41</b>	<b>49.500,00</b>	<b>27.500,00</b>	<b>27.912,50</b>	<b>28.331,19</b>		<b>83.743,69</b>	
<b>TOTALE TIPOLOGIA 1</b>	<b>127.559,49</b>	<b>127.559,49</b>	<b>127.559,49</b>	<b>127.559,49</b>	<b>127.559,49</b>		<b>38.065,31</b>	
<b>TIPOLOGIA 2 : ENTRATE DERIVANTI DA CONTRIBUTI E TRASFERIMENTI DA ALTRA REGIONE</b>								
<b>CATEGORIA 1 : Contributi e trasferimenti correnti dallo Stato</b>								
Trasferimenti dallo Stato : Fondo ordinario	885.813,89	894.019,49	796.181,00	808.123,72	820.245,58		2.424.550,30	
Trasferimenti dallo Stato: Fondo consolidato	465.013,59	465.000,00	465.000,00	471.975,45	479.054,63		1.416.030,08	
Trasferimenti dallo Stato: Fondo per lo sviluppo degli investimenti	207.370,32	207.000,00	78.786,00	79.967,79	81.167,01		239.920,80	
Trasferimenti dallo Stato per finalità diverse	4.755,26	13.039,80	34.019,00	34.529,29	35.047,23		103.595,52	
Rimborso spese per Referendum								
Rimborso spese per elezioni politiche								
<b>TOTALE CATEGORIA 1</b>	<b>1.562.953,06</b>	<b>1.579.059,29</b>	<b>1.373.986,00</b>	<b>1.394.596,25</b>	<b>1.415.514,45</b>		<b>4.184.096,70</b>	
<b>CATEGORIA 2 : Contributi e trasferimenti correnti dalla Regione</b>								
Trasferimenti dalla Regione: Risorse destinate all'istruzione								
Trasferimenti dalla Regione in conto interessi su mutuo	2.711,40	2.712,00						
Trasferimenti dalla Regione: Risorse destinate a Funzioni nel Settore Sociale								



## COMUNE DI ZOLA PREDOSA

## PROVINCIA DI BOLOGNA

## BILANCIO PLURIENNALE - ENTRATE TRIENNIO 2009 - 2011

RISORSE	Accert. ultimo esercizio chiuso	Previsioni esercizio in corso	PREVISIONI DEL BILANCIO PLURIENNALE 2009 - 2011				TOTALE	ANNOTAZIONI
			Anno 2009	Anno 2010	Anno 2011	Anno		
Trasferimenti dalla Regione: Risorse destinate alla Qualificazione Asilo nido								
Trasferimenti dalla Regione: Risorse destinate a finalità diverse	7.599,02	6.594,58	6.500,00	6.597,50	6.696,46		19.793,96	
<b>TOTALE CATEGORIA 2</b>	<b>10.310,42</b>	<b>9.306,58</b>	<b>6.500,00</b>	<b>6.597,50</b>	<b>6.696,46</b>		<b>19.793,96</b>	
<b>CATEGORIA 3 : Contributi e trasferimenti dalla Regione per funzioni delegate</b>								
Trasferimenti dalla Regione per Funzioni Delegate nell'ambito del settore sociale								
Trasferimenti dalla Regione per Funzioni Delegate/Gestione Ambiente								
Trasferimenti dalla Regione per Funzioni Delegate attività venatoria	52,00	52,00						
Altri Trasferimenti dalla Regione per Funzioni Delegate								
<b>TOTALE CATEGORIA 3</b>	<b>52,00</b>	<b>52,00</b>						
<b>CATEGORIA 4 : Contributi e trasferimenti da parte di organismi comunitari e internazionali</b>								
Contributi da Organismi Comunitari e Internazionali	2.187,73							
<b>TOTALE CATEGORIA 4</b>	<b>2.187,73</b>							
<b>CATEGORIA 5 : Contributi e trasferimenti correnti da altri enti del settore pubblico</b>								
Contributi da Organismi Comunitari e Internazionali	1.100,55	33.750,00	33.750,00	34.256,25	34.770,09		102.776,34	
<b>TOTALE CATEGORIA 5</b>	<b>28.835,65</b>	<b>33.750,00</b>	<b>33.750,00</b>	<b>34.256,25</b>	<b>34.770,09</b>		<b>102.776,34</b>	
<b>TOTALE TRIENNIO 2009 - 2011</b>	<b>10.310,42</b>	<b>9.306,58</b>	<b>6.500,00</b>	<b>6.597,50</b>	<b>6.696,46</b>		<b>19.793,96</b>	
<b>TITOLO 3 - ENTRATE PATRIMONIALI</b>								
<b>CATEGORIA 1 : Proventi dei servizi pubblici</b>								
Risorse destinate alla segreteria, personale ed organizzazione	23.418,36	13.000,00	14.000,00	14.210,00	14.423,15		42.633,15	
Risorse destinate all' Ufficio Tecnico	90.000,00	70.000,00	85.000,00	86.275,00	87.569,13		258.844,13	
Risorse destinate al servizio anagrafe, stato civile, elettorale e leva	38.471,28	34.000,00	30.000,00	30.450,00	30.906,75		91.356,75	

**COMUNE DI ZOLA PREDOSA**

PROVINCIA DI BOLOGNA

## BILANCIO PLURIENNALE - ENTRATE TRIENNIO 2009 - 2011

BILANCIO PLURIENNALE - ENIKATE I TRIENNIO 2009 - 2011									
RISORSE	Accert. ultimo esercizio chiuso	Previsioni esercizio in corso	PREVISIONI DEL BILANCIO PLURIENNALE 2009 - 2011				TOTALE	ANNOTAZIONI	
			Anno 2009	Anno 2010	Anno 2011	Anno			
Risorse destinate alla polizia municipale - ordinanze	15.000,00	10.000,00	15.000,00	15.225,00	15.453,38		45.678,38		
Risorse destinate alla polizia municipale - finalizzate al codice della strada	328.000,00	364.500,00	364.500,00	369.967,50	375.517,01		1.109.984,51		
Risorse destinate all'assistenza scolastica, trasporto, refezione e altri servizi									
Risorse destinate ad attività culturali e servizi diversi nel settore culturale	11.500,00	14.200,00	10.000,00	10.150,00	10.302,25		30.452,25		
Risorse destinate a Stadio Comunale, Palazzo Sport, altri imp. sportivi, cultura e tempo libero									
Risorse destinate al servizio idrico integrato	42.796,00	42.796,00	42.796,00	43.438,04	44.089,51		130.323,55		
Risorse destinate al servizio smaltimento rifiuti	23.880,00	50.000,00	25.000,00	25.375,00	25.755,63		76.130,63		
Risorse destinate all'asilo nido, servizi per l'infanzia e per i minori									
Risorse destinate a Strutture Residenziali e Ricoveri									
Risorse destinate al servizio necroscopico e cimiteriale	127.696,54	109.200,00							
Altri Proventi Servizi Pubblici: Farmacia	2.055.720,57	2.300.000,00	2.400.000,00	2.436.000,00	2.472.540,00		7.308.540,00		
TOTALE CATEGORIA 1	2.756.482,75	3.007.696,00	2.986.296,00	3.031.090,54	3.076.556,81		9.093.943,35		
CATEGORIA 2 : Proventi dei beni dell'ente									
Gestione dei fabbricati	42.323,77	204.455,00	63.300,00	64.249,50	65.213,25		192.762,75		
TOTALE CATEGORIA 2	42.323,77	204.455,00	63.300,00	64.249,50	65.213,25		192.762,75		
CATEGORIA 3 : Interessi su anticipazioni e crediti									
	114.493,12	60.000,00	109.602,00	111.246,03	112.914,72		333.762,75		
	191,79								
TOTALE CATEGORIA 3	114.684,91	60.000,00	109.602,00	111.246,03	112.914,72		333.762,75		
CATEGORIA 4 : Utili netti delle aziende speciali e partecipate, dividendi di società.									



**COMUNE DI ZOLA PREDOSA**  
**PROVINCIA DI BOLOGNA**  
**BILANCIO PLURIENNALE - ENTRATE TRIENNIO 2009 - 2011**

ISORSE	Accert. ultimo esercizio chiuso	Previsioni esercizio in corso	PREVISIONI DEL BILANCIO PLURIENNALE 2009 - 2011				ANNOTAZIONI	
			Anno 2009	Anno 2010	Anno 2011	Anno	TOTALE	
Contributi dalla regione per costruzione centro Giovanni Falcone		150.000,00						
Contributi dalla regione per interventi di carattere sociale								
Contributi dalla Regione per Trasporto Scolastico		9.020,00						900.000,00
	40.000,00	191.020,00	900.000,00					
<b>TOTALE CATEGORIA 3</b>								
CATEGORIA 4 : Trasferimenti di capitale da altri enti del settore pubblico								
	90.000,00							
<b>TOTALE CATEGORIA 4</b>	90.000,00							3.640.000,00
CATEGORIA 5 : Trasferimenti di capitale da altri soggetti								
	3.498.357,65	2.500.000,00	1.200.000,00	1.240.000,00	1.200.000,00			
Proventi delle concessioni edilizie								
								3.640.000,00
<b>TOTALE CATEGORIA 5</b>	3.498.357,65	2.500.000,00	1.200.000,00	1.240.000,00	1.200.000,00			
CATEGORIA 6 : Riscossione di crediti								
<b>TOTALE CATEGORIA 6</b>								5.015.000,00
<b>TOTALE TITOLO 4 - ENTRATE PER ATTIVITA' CONCESSIONI E CREDITI</b>								
<b>TITOLO 5 - ENTRATE PER ATTIVITA' DI CASSA</b>								
CATEGORIA 1 : Anticipazioni di cassa								
Anticipazioni di tesoreria		2.582.285,00	2.582.285,00	2.582.285,00	2.582.285,00			7.746.855,00
<b>TOTALE CATEGORIA 1</b>		2.582.285,00	2.582.285,00	2.582.285,00	2.582.285,00			
CATEGORIA 3 : Assunzione di mutui e prestiti								
								3.030.000,00
	1.650.600,00	1.600.000,00	500.000,00	500.000,00	930.000,00			
	1.650.600,00	1.600.000,00	500.000,00	500.000,00	930.000,00			3.030.000,00
<b>TOTALE CATEGORIA 3</b>								10.776.855,00
<b>TOTALE TITOLO 5</b>		4.232.885,00	3.082.285,00	3.082.285,00	3.512.285,00			

# COMUNE DI ZOLA PREDOSA

PROVINCIA DI BOLOGNA

## BILANCIO PLURIENNALE - ENTRATE TRIENNIO 2009 - 2011

BILANCIO PLURIENNALE - ENTRATE TRIENNIO 2009 - 2011									
RISORSE	Accert. ultimo esercizio chiuso	Previsioni esercizio in corso	PREVISIONI DEL BILANCIO PLURIENNALE 2009 - 2011					ANNOTAZIONI	
			Anno 2009	Anno 2010	Anno 2011	Anno	TOTALE		
Riepilogo dei Titoli									
Titolo 1	12.158.567,40	10.439.433,29	9.872.129,00	10.020.211,00	10.170.515,00			30.062.855,00	
Titolo 2	1.604.338,86	1.622.167,87	1.414.236,00	1.435.450,00	1.456.981,00			4.306.667,00	
Titolo 3	5.628.835,68	7.722.546,51	8.106.654,00	8.230.367,00	8.351.943,00			24.688.964,00	
Titolo 4	3.805.002,99	4.366.768,00	2.575.000,00	1.240.000,00	1.200.000,00			5.015.000,00	
Titolo 5		4.232.885,00	4.182.285,00	3.082.285,00	3.512.285,00			10.776.855,00	
TOTALI	23.196.744,93	28.383.800,67	26.150.304,00	24.008.313,00	24.691.724,00			74.850.341,00	
Avanzo di Amministrazione		654.272,00	200.000,00	290.000,00	150.000,00			640.000,00	
TOTALI GENERALI	23.196.744,93	29.038.072,67	26.350.304,00	24.298.313,00	24.841.724,00			75.490.341,00	

**COMUNE DI ZOLA PREDOSA**

PROVINCIA DI BOLOGNA

**LANCIO PLURIENNALE - USCITA TRIENNIO 2009 - 2011**

LANCIO PLURIENNALE - USCITA TRIENNIO 2009 - 2011									
INTERVENTI	Impegni ultimo esercizio chiuso	Previsioni definitive esercizio in corso	PREVISIONI DEL BILANCIO PLURIENNALE 2009 -2011					TOTALE	ANNOTAZIONI
			Anno 2009	Anno 2010	Anno 2011	Anno	Anno		
TITOLO 1 - SPESE CORRENTE									
Personale	6.188.679,52	6.427.431,07	CO SV T	6.210.966,00 6.304.130,67 6.398.692,64	6.304.130,67 6.398.692,64 1.753.648,13	6.398.692,64 1.753.648,13 1.753.648,13	18.913.789,31 18.913.789,31 5.183.579,12		
Acquisto di beni di consumo e/o di materie prime	1.926.639,71	1.794.427,60	CO SV T	1.702.199,00 1.702.199,00 4.957.903,00	1.727.731,99 1.727.731,99 5.032.272,15	1.753.648,13 1.753.648,13 5.107.755,91	5.183.579,12 5.183.579,12 15.097.931,06		
Prestazioni di servizi	5.409.483,48	5.353.379,40	CO SV T	4.957.903,00 4.957.903,00 21.725,00	5.032.272,15 5.032.272,15 22.050,88	5.107.755,91 5.107.755,91 22.381,65	15.097.931,06 15.097.931,06 66.157,53		
Utilizzo di beni di terzi	19.780,98	23.050,00	CO SV T	21.725,00 21.725,00 5.677.831,00	22.050,88 22.050,88 5.762.998,47	22.381,65 22.381,65 5.849.443,45	66.157,53 66.157,53 17.290.272,92		
Trasferimenti	5.377.566,72	5.668.457,60	CO SV T	5.677.831,00 5.677.831,00 339.162,00	5.762.998,47 5.762.998,47 381.684,00	5.849.443,45 5.849.443,45 383.730,00	17.290.272,92 17.290.272,92 1.104.576,00		
Interessi passivi ed oneri finanziari diversi	302.616,26	276.725,00	CO SV T	339.162,00 339.162,00 454.766,00	381.684,00 381.684,00 461.587,61	383.730,00 383.730,00 468.511,42	1.104.576,00 1.104.576,00 1.384.865,03		
Imposte e tasse	444.776,52	469.215,00	CO SV T	454.766,00 454.766,00 190.000,00	461.587,61 461.587,61 192.850,00	468.511,42 468.511,42 195.742,75	1.384.865,03 1.384.865,03 578.592,75		
Oneri straordinari della gestione corrente	312.821,83	257.000,00	CO SV T	190.000,00 190.000,00 4.500,00	192.850,00 192.850,00 4.567,50	195.742,75 195.742,75 4.636,01	578.592,75 578.592,75 13.703,51		
Ammortamenti di esercizio		4.500,00	CO SV T	4.500,00 4.500,00 2.582,00	4.567,50 4.567,50 2.620,73	4.636,01 4.636,01 2.660,04	13.703,51 13.703,51 7.862,77		
Fondo svalutazione crediti		2.582,00	CO SV T	2.582,00 2.582,00 2.582,00	2.620,73 2.620,73 2.620,73	2.660,04 2.660,04 2.660,04	7.862,77 7.862,77 365.427,00		
Fondo di riserva		167.292,00	CO SV T	120.000,00 120.000,00 19.681.634,00	121.800,00 121.800,00 20.014.294,00	123.627,00 123.627,00 20.310.829,00	365.427,00 365.427,00 60.006.757,00		
TOTALE TITOLO 1	19.982.365,02	20.444.059,67	CO SV T	19.681.634,00 19.681.634,00 20.014.294,00	20.014.294,00 20.014.294,00 20.310.829,00	20.310.829,00 20.310.829,00 20.310.829,00	60.006.757,00 60.006.757,00 60.006.757,00		

**TITOLO 2 - SPESE IN CONTRO CAPITALE**

# OMUNE DI ZOLA PREDOSA

PROVINCIA DI BOLOGNA

## BILANCIO PLURIENNALE - USCITA TRIENNIO 2009 - 2011

INTERVENTI	Impegni ultimo esercizio chiuso	Previsioni definitive esercizio in corso	PREVISIONI DEL BILANCIO PLURIENNALE 2009 - 2011					ANNOTAZIONI
			Anno 2009	Anno 2010	Anno 2011	Anno	TOTALE	
Acquisizione di beni immobili	2.716.386,81	4.995.190,00	CO SV T 3.085.000,00 3.085.000,00 1.100.000,00 1.100.000,00 1.530.000,00 1.530.000,00	1.100.000,00	1.530.000,00		5.715.000,00 5.715.000,00	
Espropri e servitù onerose			CO SV T 400.000,00 400.000,00				400.000,00 400.000,00	
Acquisizione di beni mobili, macchine ed attrezzature tecnico-scientifiche	391.450,71	440.878,00	CO SV T 50.000,00 50.000,00 20.000,00 20.000,00	20.000,00			70.000,00 70.000,00	
Incarichi professionali esterni	48.000,00	26.300,00	CO SV T 40.000,00 40.000,00				40.000,00	
Trasferimenti di capitale	106.557,60	100.000,00	CO SV T 5.000,00					
Partecipazioni azionarie			CO SV T					
Conferimenti di capitale			CO SV T					
TOTALE TITOLO 2	3.262.395,12	5.567.368,00	CO SV T 3.575.000,00 3.575.000,00 1.120.000,00 1.120.000,00	1.120.000,00	1.530.000,00		6.225.000,00 6.225.000,00	
<b>TITOLO 3 - SPESE PER LA GESTIONE ORDINARIA</b>								
Rimborso per anticipazioni di cassa		2.582.285,00	CO SV T 2.582.285,00 2.582.285,00 581.734,00 581.734,00	2.582.285,00	2.582.285,00		7.746.855,00 7.746.855,00	
Rimborso di quota capitale di mutui e prestiti	466.546,57	444.360,00	CO SV T 511.385,00 511.385,00 3.093.670,00 3.093.670,00	3.164.019,00	3.000.895,00		1.511.729,00 1.511.729,00	
TOTALE TITOLO 3	466.546,57	3.026.645,00	CO SV T 3.093.670,00 3.093.670,00 3.164.019,00 3.164.019,00	3.164.019,00	3.000.895,00		9.258.584,00 9.258.584,00	

## COMUNE DI ZOLA PREDOSA

## PROVINCIA DI BOLOGNA

## BILANCIO PLURIENNALE - USCITA TRIENNIO 2009 - 2011

BILANCIO PLURIENNALE - USCITA TRIENNIO 2009 - 2011									
INTERVENTI	Impegni ultimo esercizio chiuso	Previsioni definitive esercizio in corso	PREVISIONI DEL BILANCIO PLURIENNALE 2009 -2011					ANNOTAZIONI	
							TOTALE		
			Anno 2009	Anno 2010	Anno 2011	Anno			
RIEPILOGO DEI TITOLI									
Titolo I	19.982.365,02	20.444.059,67	CO	19.681.634,00	20.014.294,00	20.310.829,00		60.006.757,00	
			SV						
			T	19.681.634,00	20.014.294,00	20.310.829,00		60.006.757,00	
Titolo II	3.262.395,12	5.567.368,00	CO	3.575.000,00	1.120.000,00	1.530.000,00		6.225.000,00	
			SV						
			T	3.575.000,00	1.120.000,00	1.530.000,00		6.225.000,00	
Titolo III	466.546,57	3.026.645,00	CO	3.093.670,00	3.164.019,00	3.000.895,00		9.258.584,00	
			SV						
			T	3.093.670,00	3.164.019,00	3.000.895,00		9.258.584,00	
TOTALE TITOLI	23.711.306,71	29.038.072,67	CO	26.350.304,00	24.298.313,00	24.841.724,00		75.490.341,00	
			SV						
			T	26.350.304,00	24.298.313,00	24.841.724,00		75.490.341,00	
DISAVANZO DI AMMINISTRAZIONE			CO						
			SV						
			T						
TOTALE GENERALE	23.711.306,71	29.038.072,67	CO	26.350.304,00	24.298.313,00	24.841.724,00		75.490.341,00	
			SV						
			T	26.350.304,00	24.298.313,00	24.841.724,00		75.490.341,00	



DRO GENERALE RIASSUNTIVO BILANCIO PLURIENNALE - TRIENNIO 2009 / 2011

ENTRATE		S P E S E		Anno 2009	Anno 2010	Anno 2011	
ENTRATE TRIBUTARIE	9.872.129,00	10.020.211,00	10.170.515,00	Tit. 1 SPESE CORRENTI	19.681.634,00	20.014.294,00	20.310.829,00
ENTRATE DERIVANTI DA CONTRIBUTI E TRASF. CORRENTI DELLO STATO, DELLA REGIONE E DI ALTRI ENTI PUBBLICI ANCHE IN RAPPORTO ALL'ESERCIZIO DI FUNZ. DELEG.	1.414.236,00	1.435.450,00	1.456.981,00	Tit. 2 SPESE IN CONTO CAPITALE	3.575.000,00	1.120.000,00	1.530.000,00
				TOTALE Spese Finali	23.256.634,00	21.134.294,00	21.840.829,00
3 ENTRATE EXTRATRIBUTARIE	8.106.654,00	8.230.367,00	8.351.943,00	Tit. 3 SPESE PER RIMBORSO DI PRESTITI	3.093.670,00	3.164.019,00	3.000.895,00
4 ENTRATE DERIVANTI DA ALIENAZIONI, DA TRASFERIMENTI DI CAPITALE E DA RISCOSSIONI DI CREDITI	2.575.000,00	1.240.000,00	1.200.000,00				
TOTALE Entrate Finali	21.968.019,00	20.926.028,00	21.179.439,00				
5 ENTRATE DERIVANTI DA ACCENSIONE DI PRESTITI	4.182.285,00	3.082.285,00	3.512.285,00				
TOTALE	26.150.304,00	24.008.313,00	24.691.724,00	TOTALE	26.350.304,00	24.298.313,00	24.841.724,00
vanzo di Amministrazione	200.000,00	290.000,00	150.000,00	Disavanzo di Amministrazione	0,00	0,00	0,00
TOTALE ENTRATE	26.350.304,00	24.298.313,00	24.841.724,00	TOTALE SPESE	26.350.304,00	24.298.313,00	24.841.724,00

QUADRO GENERALE RIASSUNTIVO BILANCIO PLURIENNALE - TRIENNIO 2009 / 2011

ANNO 2009					ANNO 2010					ANNO 2011				
A) EQUILIBRIO ECONOMICO FINANZIARIO														
Entrate Titoli I - II - III	(+)	19.393.019,00	19.686.028,00	19.979.439,00										
Spese Correnti (Titolo I)	(-)	19.681.634,00	20.014.294,00	20.310.829,00										
Differenza		-288.615,00	-328.266,00	-331.390,00										
Quote di Capitale di Ammortamento Mutui	(-)	511.385,00	581.734,00	418.610,00										
Differenza *		-800.000,00	-910.000,00	-750.000,00										
B) EQUILIBRIO FINALE														
Entrate Finali (Av. + Tit. I + II + III + IV)	(+)	22.168.019,00	21.216.028,00	21.329.439,00										
Spese Finali (Disav. + Tit. I + II)	(-)	23.256.634,00	21.134.294,00	21.840.829,00										
Saldo Netto da	(-)	-1.088.615,00		-511.390,00										
	(+)		81.734,00											

ANNO 2009				
* La differenza di Euro				
- quote provenienti da oneri di urbanizzazione ( 50 % )				
- mutuo per debiti fuori bilancio				
- avanzo di amministrazione per debiti fuori bilancio				
- Avanzo Presunto				
600.000,00				
0,00				
0,00				
200.000,00				

ANNO 2010				
* La differenza di Euro				
- quote provenienti da oneri di urbanizzazione ( 50 % )				
- mutuo per debiti fuori bilancio				
- avanzo di amministrazione per debiti fuori bilancio				
- Avanzo Presunto				
620.000,00				
0,00				
0,00				
290.000,00				

ANNO 2011				
* La differenza di Euro				
- quote provenienti da oneri di urbanizzazione ( 50 % )				
- mutuo per debiti fuori bilancio				
- avanzo di amministrazione per debiti fuori bilancio				
- Avanzo Presunto				
600.000,00				
0,00				
0,00				
150.000,00				

\* La differenza di Euro -800.000,00 è finanziata con le seguenti entrate :  
 - quote provenienti da oneri di urbanizzazione ( 50 % ) 600.000,00  
 - mutuo per debiti fuori bilancio 0,00  
 - avanzo di amministrazione per debiti fuori bilancio 0,00  
 - Avanzo Presunto 200.000,00

\* La differenza di Euro -910.000,00 è finanziata con le seguenti entrate :  
 - quote provenienti da oneri di urbanizzazione ( 50 % ) 620.000,00  
 - mutuo per debiti fuori bilancio 0,00  
 - avanzo di amministrazione per debiti fuori bilancio 0,00  
 - Avanzo Presunto 290.000,00

\* La differenza di Euro -750.000,00 è finanziata con le seguenti entrate :  
 - quote provenienti da oneri di urbanizzazione ( 50 % ) 600.000,00  
 - mutuo per debiti fuori bilancio 0,00  
 - avanzo di amministrazione per debiti fuori bilancio 0,00  
 - Avanzo Presunto 150.000,00

ZOLA PREDOSA, 22/12/2008

IL SEGRETARIO

IL RESPONSABILE DEL SERVIZIO FINANZIARIO

IL RAPPRESENTANTE LEGALE

# ***COMUNE DI ZOLA PREDOSA***

PROVINCIA DI BOLOGNA

ZOLA PREDOSA  
PIAZZA DELLA REPUBBLICA, 1 - 40069 - BO  
C.F.: 01041340371  
P. I.V.A.: 00529991200



## ***RELAZIONE PREVISIONALE PROGRAMMATICA TRIENNIO 2009 - 2011***



# ***SEZIONE 1***

***CARATTERISTICHE GENERALI DELLA  
POPOLAZIONE, DEL TERRITORIO,  
DELL'ECONOMIA INSEDIATA E DEI  
SERVIZI DELL'ENTE***

**COMUNE DI ZOLA PREDOSA**  
PROVINCIA DI BOLOGNA

**RELAZIONE PREVISIONALE PROGRAMMATICA - TRIENNIO 2009 - 2011**

**1.1 - POPOLAZIONE**

1.1.1 - Popolazione legale al censimento <u>2001</u>	n°	<u>15.965</u>												
1.1.2 - Popolazione residente alla fine del penultimo anno precedente	n°	<u>16.892</u>												
di cui:														
maschi	n°	<u>8.230</u>												
femmine	n°	<u>8.662</u>												
nuclei familiari	n°	<u>7.351</u>												
comunità / convivenze	n°	<u>2</u>												
1.1.3 - Popolazione all' 1/1/ 2007 (penultimo anno precedente)	n°	<u>17.394</u>												
1.1.4 - Nati nell'anno	n°	_____												
1.1.5 - Deceduti nell'anno	n°	_____												
Saldo Naturale	n°	_____												
1.1.6 - Immigrati nell'anno	n°	_____												
1.1.7 - Emigrati nell'anno	n°	_____												
Saldo Migratorio	n°	<u>17.394</u>												
1.1.8 - Popolazione al 31/12/2007 (penultimo anno precedente)	n°	<u>17.394</u>												
di cui :														
1.1.9 - In età prescolare (0-6 anni)	n°	<u>1.162</u>												
1.1.10 - In età scuola obbligo (7/14 anni)	n°	<u>1.164</u>												
1.1.11 - In forza lavoro 1° occupazione (15/29 anni)	n°	<u>2.095</u>												
1.1.12 - In età adulta (30-65 anni)	n°	<u>9.380</u>												
1.1.13 - In età senile (oltre 65 anni)	n°	<u>3.593</u>												
1.1.14 - Tasso di natalità ultimo quinquennio	<table border="1" style="width: 100%; border-collapse: collapse; margin-top: 10px;"> <thead> <tr> <th style="width: 30%;">ANNO</th> <th style="width: 70%;">TASSO</th> </tr> </thead> <tbody> <tr><td>2008</td><td></td></tr> <tr><td>2007</td><td>10,12</td></tr> <tr><td>2006</td><td>10,35</td></tr> <tr><td>2005</td><td>7,88</td></tr> <tr><td>2004</td><td>7,42</td></tr> </tbody> </table>		ANNO	TASSO	2008		2007	10,12	2006	10,35	2005	7,88	2004	7,42
ANNO	TASSO													
2008														
2007	10,12													
2006	10,35													
2005	7,88													
2004	7,42													
1.1.15 - Tasso di mortalità ultimo quinquennio	<table border="1" style="width: 100%; border-collapse: collapse; margin-top: 10px;"> <thead> <tr> <th style="width: 30%;">ANNO</th> <th style="width: 70%;">TASSO</th> </tr> </thead> <tbody> <tr><td>2008</td><td></td></tr> <tr><td>2007</td><td>10,23</td></tr> <tr><td>2006</td><td>9,34</td></tr> <tr><td>2005</td><td>9,87</td></tr> <tr><td>2004</td><td>9,13</td></tr> </tbody> </table>		ANNO	TASSO	2008		2007	10,23	2006	9,34	2005	9,87	2004	9,13
ANNO	TASSO													
2008														
2007	10,23													
2006	9,34													
2005	9,87													
2004	9,13													
1.1.16 - Popolazione massima insediabile come da strumento urbanistico vigente	abitanti n°	<u>19.000</u> entro il <u>20/9/2000</u>												
<u>1.1.17 - Livello di istruzione della popolazione residente:</u> n. 50 analfabeta n. 3164 diploma di maturità n. 328 diploma di qualifica n. 1028 laurea n. 199 avviamento n. 3250 licenza elementare n. 4594 licenza media n. 4298 non registrato														
<u>1.1.18 - Condizione socio-economica delle famiglie :</u>														

**COMUNE DI ZOLA PREDOSA**  
PROVINCIA DI BOLOGNA

**RELAZIONE PREVISIONALE PROGRAMMATICA - TRIENNIO 2009 - 2011**

**1.2 - TERRITORIO**

**1.2.1 - Superficie in Kmq.** 37,5

**1.2.2 - RISORSE IDRICHE**

\* Laghi n° \_\_\_\_\_ \* Fiumi e Torrenti n° \_\_\_\_\_

**1.2.3 - STRADE**

\* Statali Km 6,5 \* Provinciali Km 5,7 \* Comunali Km. 104  
\* Vicinali Km 7 \* Autostrade Km 11

**1.2.4 - PIANI E STRUMENTI URBANISTICI VIGENTI**

- \* Piano regolatore adottato si ☐ no ☒
- \* Piano regolatore approvato si ☒ no ☐
- \* Programma di fabbricazione si ☐ no ☒
- \* Piano edilizia economica e popolare si ☐ no ☒

**PIANO INSEDIAMENTO PRODUTTIVI**

- \* Industriali si ☐ no ☒
- \* Artigianali si ☐ no ☒
- \* Commerciali si ☐ no ☒
- \* Altri strumenti (specificare) \_\_\_\_\_

Se SI data ed estremi del provvedimento di approvazione

Esistenza della coerenza delle previsioni annuali e pluriennali con gli strumenti urbanistici vigen (Art.172, c.1 lett.c, D.Lvo 267/00). si ☐ no ☐

Se SI indicare l'area della superficie fondiaria in (mq.) \_\_\_\_\_

	AREA INTERESSATA	AREA DISPONIBILE
<b>P.E.E.P.</b>	_____	_____
<b>P.I.P.</b>	_____	_____

## RELAZIONE PREVISIONALE PROGRAMMATICA - TRIENNIO 2009 - 2011

**1.3 - SERVIZI****1.3.1 - PERSONALE****1.3.1.1**

Q.F.	Previsti in pianta organica N°	In servizio numero
A		
B	21	18
B3	32	32
C	79	77
D	48	41
D3	8	7
Quadri	4	4

**1.3.1.2 - Totale personale al 31-12 dell'anno precedente l'esercizio in corso**

di ruolo n° \_\_\_\_\_ 175

fuori ruolo n° \_\_\_\_\_ 4

**1.3.1.3 - AREA TECNICA**

Q.F.	Profilo Professionale	Previsti in pianta organica N°	In servizio numero
A	Operatore	0	0
B	Esecutore	7	6
B3	Collaboratore	8	8
C	Istruttore	12	10
D	Istruttore direttivo	10	10
D3	Funzionario	1	0

**1.3.1.4 - AREA ECONOMICO - FINANZIARIA**

Q.F.	Profilo Professionale	Previsti in pianta organica N°	In servizio numero
		0	0
C	Istruttore	10	9
D	Istruttore direttivo	5	3

**1.3.1.5 - AREA DI VIGILANZA**

Q.F.	Profilo Professionale	Previsti in pianta organica N°	In servizio numero
B3	Collaboratore	1	1
C	Istruttore	11	11
D	Istruttore direttivo	4	4

**1.3.1.6 - AREA DEMOGRAFICA / STATISTICA**

Q.F.	Profilo Professionale	Previsti in pianta organica N°	In servizio numero
B3	Collaboratore	1	0
C	Istruttore	3	3
D	Istruttore direttivo	1	1

**COMUNE DI ZOLA PREDOSA**  
PROVINCIA DI BOLOGNA

**RELAZIONE PREVISIONALE PROGRAMMATICA - TRIENNIO 2009 - 2011**

**1.3 - SERVIZI**

**1.3.2 - STRUTTURE**

TIPOLOGIA			Esercizio In Corso	Programmazione Pluriennale			
			Anno 2008	Anno 2009	Anno 2010	Anno 2011	
1.3.2.01	- Asili nido	n°4	posti n°147	posti n° 170	posti n°170	posti n°170	
1.3.2.02	- Scuole materne	n°4	posti n°389	posti n°375	posti n°390	posti n°390	
1.3.2.03	- Scuole elementari	n°3	posti n°700	posti n°723	posti n°745	posti n°745	
1.3.2.04	- Scuole medie	n°1	posti n°381	posti n°395	posti n°395	posti n°395	
1.3.2.05	- Strutture residenziali per anziani	n°2	posti n°37	posti n°45	posti n°45	posti n°45	
1.3.2.06	- Farmacie Comunali		n°1	n°1	n°1	n°1	
1.3.2.07	- Rete fognaria in Km.	100					
	- bianca		35	35	35	35	
	- nera		10	12	12	12	
	- mista		55	55	55	55	
1.3.2.08	- Esistenza depuratore		si <input type="checkbox"/> no <input checked="" type="checkbox"/>	si <input type="checkbox"/> no <input checked="" type="checkbox"/>	si <input type="checkbox"/> no <input checked="" type="checkbox"/>	si <input type="checkbox"/> no <input checked="" type="checkbox"/>	
1.3.2.09	- Rete acquedotto in Km.		76	76	76	76	
1.3.2.10	- Attuazione servizio idrico integrato		si <input checked="" type="checkbox"/> no <input type="checkbox"/>	si <input checked="" type="checkbox"/> no <input type="checkbox"/>	si <input checked="" type="checkbox"/> no <input type="checkbox"/>	si <input checked="" type="checkbox"/> no <input type="checkbox"/>	
1.3.2.11	- Aree verdi, parchi, giardini		n°69	n°76	n°79	n°79	
			mq.435,00	mq.440,00	mq.441,00	mq.441,00	
1.3.2.12	- Punti luce illuminazione pubblica		n°2000	n°2500	n°3000	n°3000	
1.3.2.13	- Rete gas in Km.		73000	73000	73000	73000	
1.3.2.14	- Raccolta rifiuti in quintali		11100	11100	11200	11400	
	- civile						
	- industriale						
	- raccolta differita		si <input checked="" type="checkbox"/> no <input type="checkbox"/>	si <input checked="" type="checkbox"/> no <input type="checkbox"/>	si <input checked="" type="checkbox"/> no <input type="checkbox"/>	si <input checked="" type="checkbox"/> no <input type="checkbox"/>	
1.3.2.15	- Esistenza discarica		si <input type="checkbox"/> no <input checked="" type="checkbox"/>	si <input type="checkbox"/> no <input checked="" type="checkbox"/>	si <input type="checkbox"/> no <input checked="" type="checkbox"/>	si <input type="checkbox"/> no <input checked="" type="checkbox"/>	
1.3.2.16	- Mezzi operativi		n°12	n°13	n°13	n°13	
1.3.2.17	- Veicoli		n°46	n°45	n°45	n°45	
1.3.2.18	- Centro elaborazione dati		si <input checked="" type="checkbox"/> no <input type="checkbox"/>	si <input checked="" type="checkbox"/> no <input type="checkbox"/>	si <input checked="" type="checkbox"/> no <input type="checkbox"/>	si <input checked="" type="checkbox"/> no <input type="checkbox"/>	
1.3.2.19	- Personal computer		n°150	n°160	n°170	n°180	
1.3.2.20	- Altre strutture (Specificare)						



**COMUNE DI ZOLA PREDOSA**

PROVINCIA DI BOLOGNA

**RELAZIONE PREVISIONALE PROGRAMMATICA - TRIENNIO 2009 - 2011****1.3 - SERVIZI****1.3.4 - ACCORDI DI PROGRAMMA E ALTRI STRUMENTI DI PROGRAMMAZIONE NEGOZIATA**

<b>1.3.4.1 - ACCORDO DI PROGRAMMA</b>	
<b>Oggetto</b>	1. PER INTEGRAZIONE FUNZIONI SOCIO - SANITARIE TERRITORIALI AREA HANDICAP E SERV. 2. PER IL FUNZIONAMENTO SERVIZIO ASSISTENZA ANZIANI
<b>Altri soggetti partecipanti</b>	9 COMUNI DISTRETTO E AZIENDA USL DI BOLOGNA
<b>Impegni di mezzi finanziari</b>	DEFINITI NEGLI APPOSITI CAPITOLI DI BILANCIO 2009
<b>Durata dell'accordo</b>	1 ANNO
<b>L'accordo è :</b>	<ul style="list-style-type: none"><li>- in corso di definizione</li><li>- già operativo</li></ul>
<b>Se già operativo indicare la data di sottoscrizione</b>	APPROVATI CON DELIBERA CC.73 DEL 17/12/2008
<b>1.3.4.2 - PATTO TERRITORIALE</b>	
<b>Oggetto</b>	
<b>Altri soggetti partecipanti</b>	
<b>Impegni di mezzi finanziari</b>	
<b>Durata del Patto territoriale</b>	
<b>Il Patto territoriale è :</b>	<ul style="list-style-type: none"><li>- in corso di definizione</li><li>- già operativo</li></ul>
<b>Se già operativo indicare la data di sottoscrizione</b>	
<b>1.3.4.3 - ALTRI STRUMENTI DI PROGRAMMAZIONE NEGOZIATA (specificare)</b>	
<b>Oggetto</b>	COSTITUZIONE SOCIETA' DI SCOPO PER LA GESTIONE DEI SERVIZI CIMITERIALI COSTITUZIONE SOCIETA' DI SCOPO PER LA GESTIONE DEI SERVIZI CIMITERIALI
<b>Altri soggetti partecipanti</b>	SOCIETA' ADOPERA-COMUNE DI MONTE SAN PIETRO
<b>Impegni di mezzi finanziari</b>	
<b>Durata</b>	
<b>Indicare la data di sottoscrizione</b>	SOTTOSCRITTO STATUTO IL 09/12/2008

# **COMUNE DI ZOLA PREDOSA**

PROVINCIA DI BOLOGNA

## **RELAZIONE PREVISIONALE PROGRAMMATICA - TRIENNIO 2009 - 2011**

### **1.3 - SERVIZI**

#### **1.3.5 - FUNZIONI ESERCITATE SU DELEGA**

##### **1.3.5.1 - Funzioni e servizi delegati dallo Stato**

- Riferimenti normativi
- Funzioni o servizi
- Trasferimenti di mezzi finanziari
- Unità di personale trasferito

##### **1.3.5.2 - Funzioni e servizi delegati dalla Regione**

- |                                     |  |
|-------------------------------------|--|
| - Riferimenti normativi             | L.R. 2/2003 - Funzioni socio assistenziali |
| - Funzioni o servizi                | Servizi diversi alla persona               |
| - Trasferimenti di mezzi finanziari | Previsto nel Bilancio 2009                 |
| - Unità di personale trasferito     |  |

##### **1.3.5.3 - Valutazione in ordine alla congruità tra le funzioni delegate e risorse attribuite**

## ***SEZIONE 2***

### ***ANALISI DELLE RISORSE***

RELAZIONE PREVISIONALE PROGRAMMATICA - TRIENNIO 2009 - 2011

**2.1 - FONTI DI FINANZIAMENTO**

2.1.1 - Quadro Riassuntivo

ENTRATE	TREND STORICO			PROGRAMMAZIONE PLURIENNALE			% Scostamento dalla col. 4 ripetuto alla col. 3
	Esercizio Anno 2006 (accertamenti competenza)	Esercizio Anno 2007 (accertamenti competenza)	Definizione 2008 (previsione)	Previsione del bilancio annuale	1° Anno successivo	2° Anno successivo	
	1	2	3	4	5	6	7
Tributarie	11.601.263,00	12.158.567,40	10.439.433,29	9.872.129,00	10.020.211,00	10.170.515,00	-5,43
Contributi e trasferimenti correnti	501.986,45	1.604.338,86	1.622.167,87	1.414.236,00	1.435.450,00	1.456.981,00	-12,82
Extratributarie	3.725.663,53	5.628.835,68	7.722.546,51	8.106.654,00	8.230.367,00	8.351.943,00	4,97
<b>TOTALE ENTRATE CORRENTI</b>	<b>15.828.912,98</b>	<b>19.391.741,94</b>	<b>19.784.147,67</b>	<b>19.393.019,00</b>	<b>19.686.028,00</b>	<b>19.979.439,00</b>	<b>-1,98</b>
Proventi oneri di urbanizzazione destinati a manutenzione ordinaria del patrimonio	1.150.000,00	955.000,00	850.000,00	600.000,00	620.000,00	600.000,00	-29,41
Avanzo di amministrazione applicato per spese correnti	601.560,00	292.906,76	256.272,00	200.000,00			
<b>TOTALE ENTRATE UTILIZZATE PER SPESE CORRENTI E RIMBORSO PRESTITI (A)</b>	<b>17.580.472,98</b>	<b>20.639.648,70</b>	<b>20.890.419,67</b>	<b>20.193.019,00</b>	<b>20.596.028,00</b>	<b>20.729.439,00</b>	<b>-3,34</b>

(continua)

**COMUNE DI ZOLA PREDOSA**

PROVINCIA DI BOLOGNA

**RELAZIONE PREVISIONALE PROGRAMMATICA - TRIENNIO 2009 - 2011**

**2.1 - FONTI DI FINANZIAMENTO**

**2.1.1 - Quadro Riassuntivo (continua)**

ENTRATE	TREND STORICO			PROGRAMMAZIONE PLURIENNALE			Scostamento ad 30.06.2011 alla col. 7
	Esercizio Anno 2006 (accertamenti competenza)	Esercizio Anno 2007 (accertamenti competenza)	Esercizio in corso (previsione)	Previsione del bilancio annuale	1° Anno successivo	2° Anno successivo	
	1	2	3	4	5	6	7
Alienazione di beni e trasferimenti di capitale	3.067.915,55	306.645,34	1.866.768,00	1.375.000,00			-26,34
Proventi di urbanizzazione destinati a investimenti	1.250.000,00	2.543.357,65	1.650.000,00	600.000,00	620.000,00	600.000,00	-63,64
Accensione mutui passivi	1.960.000,00		1.650.600,00	1.600.000,00	500.000,00	930.000,00	-3,07
Altre accensioni prestiti							
Avanzo di amministrazione applicato per :							
- fondo di ammortamento							
- finanziamento investimenti	73.000,00	534.216,00	400.000,00				
<b>TOTALE ENTRATE C/CAPITALE DESTINATE A INVESTIMENTI (B)</b>	<b>6.350.915,55</b>	<b>3.384.218,99</b>	<b>5.567.368,00</b>	<b>3.575.000,00</b>	<b>1.120.000,00</b>	<b>1.530.000,00</b>	<b>-35,79</b>
Riscossione di crediti	100.000,00						
Anticipazioni di cassa			2.582.285,00	2.582.285,00	2.582.285,00	2.582.285,00	
<b>TOTALE MOVIMENTO FONDI (C)</b>	<b>100.000,00</b>		<b>2.582.285,00</b>	<b>2.582.285,00</b>	<b>2.582.285,00</b>	<b>2.582.285,00</b>	
<b>TOTALE GENERALE ENTRATE (A+B+C)</b>	<b>24.031.389,02</b>	<b>24.023.867,69</b>	<b>29.040.072,67</b>	<b>26.350.304,00</b>	<b>24.298.313,00</b>	<b>24.841.724,00</b>	<b>-9,26</b>

## RELAZIONE PREVISIONALE PROGRAMMATICA - TRIENNIO 2009 - 2011

**2.2 - ANALISI DELLE RISORSE****2.2.1 - Entrate tributarie**

2.2.1.1

ENTRATE	TREND STORICO			PROGRAMMAZIONE BIENNALE			% Scostamento dalla col. 4 rispetto alla col. 5
	Esercizio Anno 2006 (accertamenti competenza)	Esercizio Anno 2007 (accertamenti competenza)	Esercizio in corso (previsione)	Previsione del bilancio annuale	1° Anno successivo	2° Anno successivo	
	1	2	3	4	5	6	
Imposte	8.860.284,00	9.247.335,71	7.404.568,29	6.797.505,00	6.899.467,63	7.002.960,48	-8,2
Tasse	2.707.364,60	2.877.654,28	2.985.365,00	3.047.124,00	3.092.830,87	3.139.223,33	2,07
Tributi speciali ed altre entrate proprie	33.614,40	33.577,41	49.500,00	27.500,00	27.912,50	28.331,19	-44,44
TOTALE	11.601.263,00	12.158.567,40	10.439.433,29	9.872.129,00	10.020.211,00	10.170.515,00	-5,43

2.2.1.2

	IMPOSTA COMUNALE SUGLI IMMOBILI				TOTALE DEL	
	ALIQUOTE ICI		GETTITO DA EDILIZIA RESIDENZIALE (A)		GETTITO DA EDILIZIA NON RESIDENZIALE (B)	
	Esercizio in corso	Esercizio bilancio di previsione annuale	Esercizio in corso	Esercizio bilancio previsione annuale	Esercizio in corso	Esercizio bilancio previsione annuale
ICI I° AI-A8-A9	6,2	6,2				
ICI II° SE NON LOCATA	9	9				
TUTTI ALTRI CASI -Fabbr. prod.vi	6,8	6,8				
Affitti canone concordato	2	2				
<b>TOTALE</b>						

**2.2.1.3 - Valutazione, per ogni tributo, dei cespiti imponibili, della loro evoluzione nel tempo, dei mezzi utilizzati per accertarli.**

TARSU-Valutazione dei cespiti imponibili sulla base indicativa degli iscritti a ruolo.

Per l'anno 2009 il regime di prelievo relativo al servizio di raccolta e smaltimento rifiuti resta invariato. Il gettito stimato per la tassa rifiuti è previsto in € ..... tenendo conto di un incremento del 1,5% delle tariffe pari all'indice di inflazione programmata per il 2009. Prosegue il servizio di raccolta differenziata con le modalità operative già avviate nel corso dell'anno 2008

**2.2.1.4 - Per l'ICI indicare la percentuale d'incidenza delle entrate tributarie dei fabbricati produttivi sulle abitazioni %**

L'incidenza del gettito derivante da ICI per fabbricati produttivi (nella cui voce sono ricompresi tutti i fabbricati escluse le abitazioni principali, i terreni e le aree) è del 83,34% del totale complessivo del gettito.

L'incidenza derivante da ICI per abitazione principale è del 0,52% del totale complessivo del gettito.

L'incidenza del gettito di terreni ed aree edificabili è del 16,14% del totale complessivo del gettito.

**2.2.1.5 - Illustrazione delle aliquote applicate e dimostrazione della congruità del gettito iscritto per ciascuna risorsa nel triennio in rapporto ai cespiti imponibili.**

Relativamente all'ICI si confermano le condizioni impositive del 2008:

aliq. ordinaria al 6,8 per mille - l'aliquota ridotta prima casa al 6,2 per mille per le abitazioni in categoria A1-A8 e A9- l'aliquota case sfitte al 9 per mille -per le unità immobiliari ad uso abitativo e relative pertinenze, non locate da almeno due anni alla data del 1 gennaio 2009 né altrimenti occupate - detrazione prima casa invariata ad € 174,00. Confermata anche l'aliquota per le case affittate con canone concordato al 2 per mille. Il gettito è determinato con le seguenti aliquote detrazioni e riduzioni, non modificate rispetto al 2008. Si è infine considerata un'attività di recupero quantificata in € 150.000,00 individuata tenuto conto delle attività già effettuate dal Servizio nel corso degli anni precedenti.

**2.2.1.6 - Indicazione del nome, del cognome e della posizione dei responsabili dei singoli tributi.**

TARSU-Rag. Manuela Volta - Responsabile del Servizio Tributi  
TOSAP PERMANENTE - Rag. Manuela Volta - Responsabile del Servizio Tributi  
TOSAP TEMPORANEA - Sig.ra Paola Lipparini - Comandante P.M.  
I.C.I. - Rag. Manuela Volta - Responsabile del Servizio Tributi.

**2.2.1.7 - Altre considerazioni e vincoli.**

## RELAZIONE PREVISIONALE PROGRAMMATICA - TRIENNIO 2009 - 2011

2.2 - ANALISI DELLE RISORSE

## 2.2.2 - Contributi e trasferimenti correnti

2.2.2.1

ENTRATE	TREND-STORICO			PROGRAMMAZIONE PLURIENNALE			% Sostanzamento della col. 4 rispetto alla col. 3
	Esercizio Anno 2006 (accertamenti competenza)	Esercizio Anno 2007 (accertamenti competenza)	Esercizio in corso (previsione)	Previsione del bilancio annuale	1° Anno successivo	2° Anno successivo	
	1	2	3	4	5	6	7
Contributi e trasferimenti correnti dallo Stato	461.257,18	1.562.953,06	1.579.059,29	1.373.986,00	1.394.596,25	1.415.514,45	-12,99
Contributi e trasferimenti correnti dalla Regione	20.677,27	10.310,42	9.306,58	6.500,00	6.597,50	6.696,46	-30,16
Contributi e trasferimenti dalla Regione per funzioni delegate	52,00	52,00	52,00				-100
Contributi e trasferimenti da parte di organismi comunitari e internazionali		2.187,73					
Contributi e trasferimenti da altri enti del settore pubblico	20.000,00	28.835,65	33.750,00	33.750,00	34.256,25	34.770,09	
<b>TOTALE</b>	<b>501.986,45</b>	<b>1.604.338,86</b>	<b>1.622.167,87</b>	<b>1.414.236,00</b>	<b>1.435.450,00</b>	<b>1.456.981,00</b>	<b>-12,82</b>

2.2.2.2 - Valutazione dei trasferimenti erariali programmati in rapporto ai trasferimenti medi nazionali, regionali e provinciali.

L'erogazione dei trasferimenti erariali agli enti locali con le stesse modalità del 2008. Il gettito dei trasferimenti statali determinati in base alla Legge 133/2008 è stato previsto sulla base della comunicazione del Min. Interno relativa all'assestato 2008. Il contributo ordinario è stato ridotto per il contenimento dei costi alla politica art.2 comma 23-32 L.244/07. Inoltre il trasferimento per contributi mutui è diminuito per il raggiungimento del termine di erogazione.

2.2.2.3 - Considerazioni sui trasferimenti regionali in rapporto alle funzioni delegate o trasferite, ai piani o programmi regionali di settori.

I trasferimenti per funzioni delegate sono relative al Turismo



2.2.2.5 - Altre considerazioni e vincoli.

## RELAZIONE PREVISIONALE PROGRAMMATICA - TRIENNIO 2009 - 2011

2.2 - ANALISI DELLE RISORSE

## 2.2.3 - Proventi extratributari

2.2.3.1

ENTRATE	TREND STORICO		PROGRAMMAZIONE PLURIENNALE				% Sostanzio della col. 4 rispetto alla col. 3
	Esercizio Anno 2006 (accertamenti competenza)	Esercizio Anno 2007 (accertamenti competenza)	Esercizio in corso (previsione)	Previsione del bilancio annuale	1° Anno successivo	2° Anno successivo	
	1	2	3	4	5	6	7
Proventi dei servizi pubblici	3.288.368,94	2.756.482,75	3.007.696,00	2.986.296,00	3.031.090,54	3.076.556,81	-0,71
Proventi dei beni dell'Ente	157.171,50	42.323,77	204.455,00	63.300,00	64.249,50	65.213,25	-69,04
Interessi su anticipazioni e crediti	41.690,77	114.684,91	60.000,00	109.602,00	111.246,03	112.914,72	82,67
Utili netti delle aziende spec. e partecipate, dividendi di società	34.069,63	38.936,72	42.982,00	40.000,00	40.600,00	41.209,00	-6,94
Proventi diversi	204.362,69	2.676.407,53	4.407.413,51	4.907.456,00	4.983.180,93	5.056.049,22	11,35
TOTALE	3.725.663,53	5.628.835,68	7.722.546,51	8.106.654,00	8.230.367,00	8.351.943,00	4,97

2.2.3.2 - Analisi quali-quantitative degli utenti destinatari dei servizi e dimostrazione dei proventi iscritti per le principali risorse in rapporto alle tariffe per i servizi stessi nel triennio.

Il Comune nel 2006 ha creato una Istituzione Servizi alla persona, per gestire i seguenti servizi a domanda individuale:

- Refezione scolastica - Trasporto scolastico - Servizi scolastici complementari, mentre per le attività estive cura solo l'erogazione del pasto, in quanto il servizio è gestito dalla Associazione Uisp.

Le entrate derivanti da questi servizi nel 2008 rientrano nel bilancio dell'Istituzione stessa.

- Asilo Nido - Assistenza domiciliare - Centri Diurni - Comunità alloggio

Le tariffe rispetto all'anno precedente rimangono invariate. Relativamente alla tariffa per la refezione scolastica che fino ad oggi prevedeva una fascia ISEE di protezione fino a 11.000 euro, con costi ridotti del 50% rispetto alla tariffa normale, verrà introdotta una nuova fascia di reddito ISEE compresa tra gli 11.000 ed i 15.000 euro che produrrà uno sconto del 20% ed una riduzione dei costi a favore delle famiglie interessate.

2.2.3.3 - Dimostrazione dei proventi dei beni dell'ente iscritti in rapporto all'entità dei beni ed ai canoni applicati per l'uso di terzi, con particolare riguardo al patrimonio disponibile.

La previsione è stata effettuata sulla base delle locazioni e concessioni in corso, applicando il canone aggiornato ai sensi dell'art.9 della L.537/93.

2.2.3.4 - Altre considerazioni e vincoli.

# COMUNE DI ZOLA PREDOSA

PROVINCIA DI BOLOGNA

## RELAZIONE PREVISIONALE PROGRAMMATICA - TRIENNIO 2009 - 2011

### 2.2 - ANALISI DELLE RISORSE

#### 2.2.4 - Contributi e Trasferimenti in c/capitale

2.2.4.1

ENTRATE	TREND-STORICO		PROGRAMMAZIONE PLURIENNALE				% Sostituzione della col. 4 rispetto alla col. 3
	Esercizio Anno 2006 (accertamenti competenza)	Esercizio Anno 2007 (accertamenti competenza)	Esercizio in corso (previsione)	Previsione del bilancio annuale	1° Anno successivo	2° Anno successivo	
	1	2	3	4	5	6	7
Alienazione di beni patrimoniali	113.354,85	171.723,09	1.675.748,00	475.000,00			-71,65
Trasferimenti di capitale dallo Stato		4.922,25					
Trasferimenti di capitale dalla Regione	1.618.500,00	40.000,00	191.020,00	900.000,00			371,15
Trasferimenti di capitale da altri Enti del settore pubblico	414.125,00	90.000,00					
Trasferimenti di capitale da altri soggetti	3.321.935,70	3.498.357,65	2.500.000,00	1.200.000,00	1.240.000,00	1.200.000,00	-52
TOTALE	5.467.915,55	3.805.002,99	4.366.768,00	2.575.000,00	1.240.000,00	1.200.000,00	-41,03

#### 2.2.4.2 - Illustrazione dei cespiti iscritti e dei loro vincoli nell'arco del triennio.

Nell'anno 2009, sono previste alienazioni di beni patrimoniali non strumentali all'esercizio delle proprie finalità istituzionali valorizzate per € 445.000 e 30.000,00 per alienazioni di aree Peep.

#### 2.2.4.3 - Altre considerazioni e illustrazioni.

RELAZIONE PREVISIONALE PROGRAMMATICA - TRIENNIO 2009 - 2011

2.2 - ANALISI DELLE RISORSE

2.2.5 - Proventi ed oneri di urbanizzazione

2.2.5.1

ENTRATE	PRENDI STORICO			PROGRAMMAZIONE PLURIENNALE				% Sostanzio della tot. 4 rispetto alla col. 3
	Esercizio Anno 2006 (accertamenti competenza)	Esercizio Anno 2007 (accertamenti competenza)	Esercizio in corso (previsione)	Previsione del Bilancio annuale	1° Anno successivo	2° Anno successivo	3° Anno successivo	
	1	2	3	4	5	6	7	
Proventi ed oneri di urbanizzazione	3.321.935,70	3.498.357,65	2.500.000,00	1.200.000,00	1.240.000,00	1.200.000,00		-52
TOTALE	3.321.935,70	3.498.357,65	2.500.000,00	1.200.000,00	1.240.000,00	1.200.000,00		-52

2.2.5.2 - Relazioni tra proventi di oneri iscritti e l'attuabilità degli strumenti urbanistici vigenti.

Sulla base del P.R.G. e del P.P.A. per i proventi derivanti da oneri di urbanizzazione si prevede negli anni successivi una stabilizzazione.

2.2.5.3 - Opere di urbanizzazione eseguite a scomputo nel triennio : entità ed opportunità

2.2.5.4 - Individuazione della quota dei proventi da destinare a manutenzione ordinaria del patrimonio e motivazione delle scelte.

Nell'esercizio 2009 è stata prevista la somma complessiva di € 1.200.000,00, di cui € 600.000,00 quali quota di oneri da destinare al copertura di spese correnti, quali manutenzione ordinaria (manutenzione ordinaria strade - rimozione neve - manutenzione impianti semaforici - manutenzione impianti di illuminazione e spese pubblica illuminazione). La percentuale applicata sulla parte corrente rispetto al totale degli oneri iscritti a bilancio corrisponde al 50%. Obiettivo dell'Amministrazione è riportare l'utilizzo degli oneri di urbanizzazione a finanziare interamente la parte capitale, anche se la non applicazione di tali forme di finanziamento sulla parte corrente, comporterebbe un inevitabile inasprimento della pressione fiscale.

2.2.5.5 - Altre considerazioni e vincoli.

RELAZIONE PREVISIONALE PROGRAMMATICA - TRIENNIO 2009 - 2011

2.2 - ANALISI DELLE RISORSE

2.2.6 - Accensione di prestiti

2.2.6.1

	TREND STORICO			PROGRAMMAZIONE PLURIENNALE			% Scostamento calcolato rispetto alla col.3
	Esercizio Anno 2006 (accertamenti competenza)	Esercizio Anno 2007 (accertamenti competenza)	Esercizio in corso (previsione)	Previsione del bilancio annuale	1° Anno successivo	2° Anno successivo	
<b>ENTRATE</b>	<b>1</b>	<b>2</b>	<b>3</b>	<b>4</b>	<b>5</b>	<b>6</b>	<b>7</b>
Finanziamenti a breve termine							
Assunzione di mutui e prestiti	1.960.000,00		1.650.600,00	1.600.000,00	500.000,00	930.000,00	-3,07
Emissione di prestiti obbligazionari							
<b>TOTALE</b>	<b>1.960.000,00</b>		<b>1.650.600,00</b>	<b>1.600.000,00</b>	<b>500.000,00</b>	<b>930.000,00</b>	<b>-3,07</b>

2.2.6.2 - Valutazione sull'entità del ricorso al credito e sulle forme di indebitamento a mezzo di utilizzo di risparmio pubblico o privato.

Nell'esercizio 2009 è stato previsto l'assunzione di un nuovo mutuo per finanziare interventi di manutenzione straordinaria edifici scolastici, interventi di viabilità.  
Per l'anno 2010 è stato previsto l'assunzione di un nuovo mutuo per viabilità e servizi connessi.

2.2.6.3 - Dimostrazione del rispetto del tasso di delegabilità dei cespiti di entrata e valutazione sull'impatto degli oneri di ammortamento sulle spese correnti nella programmazione triennale.

2.2.6.4 - Altre considerazioni e vincoli

# COMUNE DI ZOLA PREDOSA

PROVINCIA DI BOLOGNA

## RELAZIONE PREVISIONALE PROGRAMMATICA - TRIENNIO 2009 - 2011

### 2.2 - ANALISI DELLE RISORSE

#### 2.2.7 - Riscossione di crediti e Anticipazioni di cassa

2.2.7.1

	TREND STORICO			PROGRAMMAZIONE PLURIENNALE				5. Scatamento della dotazione finanziaria del 5.
	Esercizio Anno 2006 (accertamenti competenza)	Esercizio Anno 2007 (accertamenti competenza)	Esercizio in corso (previsione)	Previsione del bilancio annuale	1° Anno successivo	2° Anno successivo	3° Anno successivo	
<b>ENTRATE</b>	1	2	3	4	5	6	7	
Riscossione di crediti	100.000,00							
Anticipazioni di cassa			2.582.285,00	2.582.285,00	2.582.285,00	2.582.285,00		
<b>TOTALE</b>	100.000,00		2.582.285,00	2.582.285,00	2.582.285,00	2.582.285,00		

2.2.7.2 - Dimostrazione del rispetto dei limiti del ricorso alla anticipazione di tesoreria.

2.2.7.3 - Altre considerazioni e vincoli

# ***SEZIONE 3***

## ***PROGRAMMI E PROGETTI***



# COMUNE DI ZOLA PREDOSA

PROVINCIA DI BOLOGNA

## RELAZIONE PREVISIONALE PROGRAMMATICA - TRIENNIO 2009 - 2011

3.1 - Considerazioni generali e motivata dimostrazione delle variazioni rispetto all'esercizio precedente.

3.2 - Obiettivi degli organismi gestionali dell'ente.

### 3.3 - Quadro Generale degli Impieghi per Programma

N°	PROGRAMMA		Anno 2009	Anno 2010	Anno 2011		
1		T1	CO	50.000,00	50.750,00	51.511,25	
			SV				
			T	50.000,00	50.750,00	51.511,25	
		T2		3.575.000,00	1.120.000,00	1.530.000,00	
2	P1 AREA AFFARI GENERALI, PROGRAMMAZIONE E CONTROLLO	T1	CO	4.438.810,00	4.496.192,90	4.562.240,89	
			SV				
			T	4.438.810,00	4.496.192,90	4.562.240,89	
		T2					
3	P2 ISTITUZIONE SERVIZI ALLA PERSONA	T1	CO	9.637.356,00	9.771.821,15	9.910.437,85	
			SV				
			T	9.637.356,00	9.771.821,15	9.910.437,85	
		T2					
4	P3 AREA PIANIFICAZIONE E GESTIONE DEL TERRITORIO	T1	CO	5.032.547,00	5.164.764,50	5.247.912,50	
			SV				
			T	5.032.547,00	5.164.764,50	5.247.912,50	
		T2					
5	P4 AREA ECONOMICO FINANZIARIA	T1	CO	522.921,00	530.765,45	538.726,51	
			SV				
			T	522.921,00	530.765,45	538.726,51	
		T2					
TOTALI		T1	CO	19.681.634,00	20.014.294,00	20.310.829,00	
			SV				
			T	19.681.634,00	20.014.294,00	20.310.829,00	
		T2		3.575.000,00	1.120.000,00	1.530.000,00	
		T	CO	19.681.634,00	20.014.294,00	20.310.829,00	
			SV	3.575.000,00	1.120.000,00	1.530.000,00	
			T	23.256.634,00	21.134.294,00	21.840.829,00	

### 3.4 - PROGRAMMA N° PI AREA AFFARI GENERALI, PROGRAMMAZIONE E CONTROLLO

#### N° 0 EVENTUALI PROGETTI NEL PROGRAMMA

RESPONSABILE SIG. DOTT.SSA NICOLETTA MARCOLIN

##### 3.4.1 - Descrizione del programma

Il programma comprende le attività dei seguenti Servizi:

- Segreteria e affari generali
- Segreteria del Sindaco
- SIC
- Servizi Demografici
- Ufficio Relazioni Cittadino Amministrazione
- Servizio Risorse Umane
- Ufficio comunicazione
- Farmacia comunale.

##### 3.4.2 - Motivazione delle scelte

Le linee di attività e il programma tengono conto della riorganizzazione avvenuta nell'anno 2006 e degli obiettivi stabiliti negli indirizzi generali di governo per il mandato amministrativo 2004-2009.

##### 3.4.3 - Finalità da conseguire

I Servizi rientranti nel Programma 1 perseguono le seguenti finalità:

- Semplificazione amministrativa e procedurale in un'ottica di razionalizzazione delle risorse economiche;
- Mantenimento degli standard qualitativi dei servizi erogati a fronte di un aumento della popolazione;
- Attività di comunicazione, informazione e supporto procedurale rivolta al cittadino, anche attraverso l'uso delle tecnologie informatiche;
- Supporto giuridico amministrativo alla struttura comunale;
- Gestione delle risorse umane.

##### 3.4.4 - Risorse umane da impiegare

Le risorse umane assegnate al programma 1 sono meglio dettagliate nel prospetto "Spese di Personale"

##### 3.4.5 - Risorse strumentali da utilizzare

La strumentazione verrà ulteriormente migliorata in termini di Hardware e Software sulla base di un programma triennale di sviluppo informatico approvato dalla Giunta Comunale.

##### 3.4.6 - Coerenza con il piano/i regionale/i di settore

### 3.4 - PROGRAMMA N° P2 ISTITUZIONE SERVIZI ALLA PERSONA

N° 0 EVENTUALI PROGETTI NEL PROGRAMMA  
RESPONSABILE SIG. DOTT. SSA CECILIA LUPPI

#### 3.4.1 - Descrizione del programma

Il programma comprende le attività dei seguenti servizi:

- Gestione Utenti
- Tutela e Promozione della Famiglia, dei minori e dei processi comunitari
- Coordinamento Pedagogico
- Cultura Sport- tempo libero- rapporti internazionali
- Centro Documentazione territoriale e CIOP

#### 3.4.2 - Motivazione delle scelte

Il piano programma dell'Istituzione si pone come primario obiettivo il miglioramento del rapporto cittadino-utente mediante una condivisione ed attuazione da parte di tutti gli operatori delle modalità di organizzazione del lavoro più flessibile e snello.

Vedr  particolarmente impegnati i servizi al fine di rendere ai cittadini migliori servizi ed una possibilit  di comunicazione che possa facilitare la comprensione dei bisogni dei cittadini e delle possibilit  di soddisfacimento di essi da parte dell'Amministrazione.

#### 3.4.3 - Finalit  da conseguire

I Servizi rientranti nel Programma 2 perseguono le seguenti finalit :

- Mantenimento degli standard qualitativi dei servizi alla persona gi  offerti
- Semplificazione delle procedure amministrative di propria competenza e di quelle a valenza intersettoriale
- Orientamento alla ottimizzazione nella gestione dei servizi a domanda individuale ed alla comprensione delle trasformazioni sociali;
- Conseguimento degli obiettivi stabiliti negli indirizzi generali di governo per il mandato amministrativo 2004 - 2009

#### 3.4.4 - Risorse umane da impiegare

Le risorse umane assegnate al Programma 2 sono meglio dettagliate nel prospetto "Spese di personale"

#### 3.4.5 - Risorse strumentali da utilizzare

Saranno utilizzate tutte le strumentazioni gi  in possesso dei servizi puntando al raggiungimento di una maggiore comunicazione tra amministrazione ed utenti.

#### 3.4.6 - Coerenza con il piano/i regionale/i di settore

### 3.4 - PROGRAMMA N° P3 AREA PIANIFICAZIONE E GESTIONE DEL TERRITORIO

N° 0 EVENTUALI PROGETTI NEL PROGRAMMA  
RESPONSABILE SIG. ARCH. ANNAMARIA TUDISCO

#### 3.4.1 - Descrizione del programma

Il Programma comprende le attività dei seguenti Servizi:

- Attività Produttive
- Turismo
- Ambiente
- Edilizia Pubblica
- Edilizia Privata
- Urbanistica

#### 3.4.2 - Motivazione delle scelte

Le linee di attività e il programma tengono conto della riorganizzazione avvenuta nell'anno 2006 ed egli obiettivi stabiliti negli indirizzi generali di governo per il mandato amministrativo 2004-2009.

#### 3.4.3 - Finalità da conseguire

I Servizi rientranti nel Programma 3 perseguono le seguenti finalità:

- Mantenimento degli standard qualitativi raggiunti;
- Semplificazione delle procedure amministrative di propria competenza e di quelle a valenza intersettoriale;
- Orientamento all'utenza;
- Conseguimento degli obiettivi stabiliti negli Indirizzi generali di governo per il mandato amministrativo 2004 - 2009

#### 3.4.4 - Risorse umane da impiegare

Le risorse umane sono meglio dettagliate nel prospetto "Spese per il Personale"

#### 3.4.5 - Risorse strumentali da utilizzare

La strumentazione verrà ulteriormente migliorata in termini di hardware e Software sulla base di un programma triennale di sviluppo informatico approvato dalla Giunta Comunale.

#### 3.4.6 - Coerenza con il piano/i regionale/i di settore

### 3.4 - PROGRAMMA N° P4 AREA ECONOMICO FINANZIARIA

N° 0 EVENTUALI PROGETTI NEL PROGRAMMA  
RESPONSABILE SIG. DOTT.SSA MANUELA SANTI

#### 3.4.1 - Descrizione del programma

Il programma comprende le attività dei seguenti Servizi:

- Servizio Finanziario
- Tributi
- Economato

#### 3.4.2 - Motivazione delle scelte

La configurazione di questa Area, collegata alla Direzione Generale, tengono conto degli obiettivi stabiliti negli indirizzi generali di governo per il mandato amministrativo 2004-2009

#### 3.4.3 - Finalità da conseguire

I Servizi rientranti nel Programma 4 perseguono le seguenti finalità:

- Mantenimento degli standard qualitativi raggiunti;
- Semplificazione delle procedure amministrative di propria competenza e di quelle a valenza intersettoriale;
- Orientamento all'utenza;
- Conseguimento degli obiettivi stabiliti negli indirizzi generali di governo per il mandato amministrativo 2004/2009.

#### 3.4.4 - Risorse umane da impiegare

Le risorse umane sono meglio dettagliate nel prospetto "Spese per il Personale"

#### 3.4.5 - Risorse strumentali da utilizzare

La strumentazione verrà potenziata nel corso del 2008 soprattutto per quanto concerne la verifica del software esistente per la gestione di alcune procedure amministrative.

#### 3.4.6 - Coerenza con il piano/i regionale/i di settore

***SEZIONE 4***


***PROGRAMMAZIONE  
OPERE PUBBLICHE  
DA REALIZZARE NEL  
TRIENNIO***

# Scheda 1: PROGRAMMA TRIENNALE DELLE OPERE PUBBLICHE 2009/2011 DELL'AMMINISTRAZIONE Comune di Zola Predosa

## QUADRO DELLE RISORSE DISPONIBILI

IPOLOGIE RISORSE	Arco temporale di validità del programma				Importo Totale
	Disponibilità Finanziaria Primo anno	Disponibilità Finanziaria Secondo anno	Disponibilità Finanziaria Terzo anno		
entrate aventi destinazione vincolata per legge	900 000,00				900 000
entrate acquisite mediante contrazione di mutuo	1 600 000,00	500 000,00	930 000,00		3 030 000
entrate acquisite mediante apporti di capitali privati	1 600 000,00	2 061 478,88	-		3 661 479
trasferimento di immobili ex art. 19, c. 5-ter L. n. 109/94	-	1 500 000,00	-		1 500 000
tanziamenti di bilancio	3 733 000,00	500 000,00	270 000,00		4 503 000
altro (1)	475 000,00				475 000
totali	8 308 000,00	4 561 478,88	1 200 000,00		14 069 479

Il responsabile del programma  
(Anna Maria Tullio)



1) compresa la cessione di immobili

IL SEGRETARIO GENERALE  
(Dr.ssa Raffaella Iaccaruso)

IL SINDACO  
(Giancarlo Borsari)

**SCHEDA 2: PROGRAMMA TRIENNALE DELLE OPERE PUBBLICHE 2009/2011  
DELL'AMMINISTRAZIONE Comune di Zola Predosa**

**ARTICOLAZIONE DELLA COPERTURA FINANZIARIA**

N. progr.	Cod. Int. Amm.ne (2)	CODICE ISTAT		Tipologia (3)	Categoria (3)	DESCRIZIONE DELL'INTERVENTO	STIMA DEI COSTI DEL PROGRAMMA				Cessione immobili		Apporto di capitale privato	
		Reg.	Prov. Com.				Primo Anno	Secondo Anno	Terzo Anno	Totale	S/N (4)	Importo	Tipologia (5)	
1		8	37	60	7A05 08	Manutenzione straordinaria adeguamento normativo edifici comunali		200 000,00	150 000,00	350 000,00	N			
2		8	37	60	7A05 08	Interventi di manutenzione straordinaria impianti idro-termo-sanitari della scuola elementare e materna di Riale	200 000,00			200 000,00	N			
3		8	37	60	9A05 08	Scuola di Ponteronca: realizzazione nuove aule	400 000,00			400 000,00	N			
4		8	37	60	7A05 08	Manutenzione straordinaria ed adeguamento normativo plesso scolastico Francia - 2o Stralcio	260 000,00			260 000,00	N			
5		8	37	60	7A01 01	Riqualificazione frazione Ponte Ronca - I stralcio		300 000,00		300 000,00	N			
6		8	37	60	7A01 01	Manutenzione straordinaria strade e fognature bianche	350 000,00			350 000,00	N			
7		8	37	60	7A01 01	Manutenzione straordinaria strade e fognature bianche		350 000,00		350 000,00	N			
8		8	37	60	7A01 01	Manutenzione straordinaria strade e fognature bianche			400 000,00	400 000,00	N			
9		8	37	60	99A02 11	Riduzione del Rischio idraulico attraverso interventi di laminazione delle piene del fosso di Riale e rio CA di Santa nei Comuni di Zola Predosa e Casalecchio di Reno	2 300 000,00			2 300 000,00	N			
10		8	37	60	1E10 99	Parco campagna realizzazione	1 188 000,00			1 188 000,00	N			
11		8	37	60	1E10 99	Parco campagna realizzazione - 2° stralcio			500 000,00	500 000,00	N			
12		8	37	60	7A01 01	Riqualificazione frazione Riale - II stralcio	440 000,00			440 000,00	N			
13		8	37	60	1A02 11	Costruzione delle nuove fognature lungo la Via Calari e di cassa di Espansione sullo scolo Canocchia a nord della Via Calari stessa 1° stralcio	1 570 000,00			1 570 000,00	N			
14		8	37	60	7A02 99	Interventi di manutenzione straordinaria e di risparmio energetico sugli impianti di pubblica illuminazione del territorio comunale								
15		8	37	60	7A01 01	Riqualificazione area Via Piemonte - Via Poma	800 000,00			800 000,00	N		800 000,00	1
16		8	37	60	1E10 99	Realizzazione centro culturale giovanile - C7 secondo stralcio		3 561 478,88		3 561 478,88	S		2 061 478,88	1
17		8	37	60	1A01 01	Realizzazione piste ciclabili		150 000,00		150 000,00	N			
18		8	37	60	1A01 02	Area attrezzata per manifestazioni e protezione civile - 2° stralcio				150 000,00	N			
TOTALE							8 308 000,00	4 561 478,88	1 200 000,00	14 069 478,88			3 561 478,88	



Il responsabile della programmazione  
(Anna Maria Tadisco)


- (1) Numero progressivo da 1 a N, a partire dalle opere del primo anno.  
(2) Eventuale codice identificativo dell'intervento eventualmente attribuito dall'Amministrazione (può essere vuoto).  
(3) Vedi Tabella 1 e Tabella 2.  
(4) Da compilarsi solo nell'ipotesi di cui all'art. 19 comma 5-ter della Legge 109/94 e s.m.i. quando si tratta d'intervento che si realizza a seguito di specifica alienazione a favore dell'appaltatore, in caso affermativo compilare la scheda 2B.  
(5) Vedi Tabella 3.



# SCHEDA 3: PROGRAMMA TRIENNALE DELLE OPERE PUBBLICHE 2009/2011 DELL'AMMINISTRAZIONE Comune di Zola Predosa

## ELENCO ANNUALE

Cod. Int. nm.ne (1)	DESCRIZIONE INTERVENTO	RESPONSABILE DEL PROCEDIMENTO		Importo annuale	Importo totale intervento	FINALITA' (3)	Conformità		Priorità (4)	STATO PROGETTAZIONE approvata (5)	Tempi di esecuzione	
		Nome	Cognome				Urb (S/N)	Amb (S/N)			TRIM/ANNO INIZIO LAVORI	TRIM/ANNO FINE LAVORI
	Interventi di manutenzione straordinaria impianti idro-termo-sanitari della scuola elementare e materna di Riale	Roberto	Costa	200 000,00	200 000,00	CPA			1	SC	lug-09	dic-09
	Scuola di Ponteronca: realizzazione nuove aule	Roberto	Costa	400 000,00	400 000,00	MIS			1	PP	giu-09	set-10
	Manutenzione straordinaria ed adeguamento normativo plesso scolastico Francia - 2o stralcio	Roberto	Costa	260 000,00	260 000,00	CPA			1	PP	giu-09	set-09
	Manutenzione straordinaria strade e fognature bianche	Roberto	Costa	350 000,00	350 000,00	CPA			2	PP	apr-09	apr-10
	Riduzione del Rischio Idraulico attraverso interventi di laminazione delle piene del fosso di Riale e rio Cà di Santa nel Comuni di Zola Predosa e Casalecchio di Reno	Anna Maria	Tudisco	2 300 000,00	2 300 000,00	AMB			2	PP	ott-09	ott-10
	Parco campagna realizzazione	Milena	Mazzoni	1 188 000,00	1 188 000,00	VAR			3	PP	nov-09	dic-10
	Riqualificazione frazione Riale - II stralcio	Anna Maria	Tudisco	440 000,00	440 000,00	URB			3	PP	set-09	set-10
	Costruzione delle nuove fognature lungo la Via Calari e di cassa di Espansione sullo scolo Canocchia a nord della Via Calari stessa 1° stralcio	Anna Maria	Tudisco	1 570 000,00	1 570 000,00	AMB			2	PP	nov-09	dic-10
	Interventi di manutenzione straordinaria e di risparmio energetico sugli impianti di pubblica illuminazione del territorio comunale	Roberto	Costa	800 000,00	800 000,00	CPA			3	SF	set-09	dic-10
	Riqualificazione area Via Piemonte - Via Roma	Roberto	Costa	800 000,00	800 000,00	URB			3	SC	nov-09	nov-11
			TOTALE	8 308 000,00	8 308 000,00							



Il responsabile del procedimento  
(Anna Maria Tudisco)

Eventuale codice identificativo dell'intervento attribuito dall'Amministrazione (può essere vuoto)  
La codifica dell'intervento CUI (C.F. + ANNO + n. progressivo) verrà composta e confermata, al momento della pubblicazione, dal sistema informativo di gestione.  
Indicare le finalità utilizzando la tabella 5.

Vedi art. 14 comma 3 Legge 109/94 e s.m.i. e secondo le priorità indicate dall'Amministrazione con una scala espressa in tre livelli (1=massima priorità; 3=minima priorità).  
Indicare la fase della progettazione approvata dell'opera come da Tabella 4.


IL SEGRETARIO GENERALE  
(Dr.ssa Raffaella Iaccaruso)

IL SINDACO  
(Giancarlo Borsari)

**SCHEDA 2b: PROGRAMMA TRIENNALE DELLE OPERE PUBBLICHE 2009/2011  
DELL'AMMINISTRAZIONE Comune di Zola Predosa**

**ELENCO DEGLI IMMOBILI DA TRASFERIRE  
ex articolo 19 comma 5 ter della legge 109/94 e s.m.i.**

Elenco degli immobili da trasferire ex art. 19, c. 5-ter della legge 109/94		Arco temporale di validità del programma				
		Valore stimato				
Riferimento intervento (1)	Descrizione immobile	Solo diritto di superficie	Plena proprietà	1° anno	2° anno	3° anno
5	Biblioteca comunale p.zza Marconi	N	S	1 500 000,00		
			TOTALE	1 500 000,00		-



Il responsabile del programma  
(Anna Maria Mediseco)

(1) viene riportato il numero progressivo dell'intervento di riferimento.

IL SEGRETARIO GENERALE  
(Dr.ssa Raffaella Iaccaruso)

IL SINDACO  
(Giancarlo Borsari)

# ***SEZIONE 5***

***RILEVAZIONE PER IL  
CONSOLIDAMENTO DEI CONTI  
PUBBLICI  
(Art. 12, comma 8, D.L.vo 77/1995)***

## PROVINCIA DI BOLOGNA

**5.2 - DATI ANALITICI DI CASSA DELL'ULTIMO CONSUNTIVO DELIBERATO DAL CONSIGLIO PER L'ANNO 2007**

(Sistema contabile ex D. L. 95/96)

Sect. 5.2(A) - Pg.1

# RELAZIONE PREVISIONALE PROGRAMMATICA - TRIENNIO 2009 - 2011

## 5.2 - DATI ANALITICI DI CASSA DELL'ULTIMO CONSUNTIVO DELIBERATO DAL CONSIGLIO PER L'ANNO 2007

(Sistema contabile ex D. L. n°77 / 95 e D.P.R. 194 / 96)

Classificazione economica	Classificazione funzionale							
	1	2	3	4	5	6	7	8 - Viabilità e trasporti
	Amm.ne gestione e controllo	Giustizia	Polizia locale	Istruzione pubblica	Cultura e beni culturali	Sport e ricreat	Turismo	Viabilità illuminaz. serv. 01 e 02
B) SPESE in C/CAPITALE								
	518.304,68		33.132,00	165.452,12	14.210,24	196.489,15		847.519,56
	243.600,13		33.132,00	7.681,70	6.894,60			7.994,46
	86.130,04							
	86.130,04							
5. Totale trasferimenti in c/capitale (2+3+4)								
6. Partecipazioni e Conferimenti								
7. Concessione di crediti e anticipazioni								
TOTALE SPESE in C/CAPITALE (1+5+6+7)	604.434,72		33.132,00	165.452,12	14.210,24	196.489,15		847.519,56
TOTALE GENERALE SPESA	5.496.374,80		558.433,27	1.025.207,16	657.265,57	229.611,43		1.622.230,95

# RELAZIONE PREVISIONALE PROGRAMMATICA - TRIENNIO 2009 - 2011

## 5.2 - DATI ANALITICI DI CASSA DELL'ULTIMO CONSUNTIVO DELIBERATO DAL CONSIGLIO PER L'ANNO 2007

(Sistema contabile ex D. L.vo 77 / 95 e D.P.R. 194 / 96)

Classificazione funzionale	9 - Gestione territorio e dell'ambiente			10 - Settore sociale	11 - Sviluppo economico				12 - Servizi produttivi	TOTALE GENERALE
	Edil. residenz. pubblica serv. 02	Servizio Idrico serv. 04	Altre serv. 01, 03, 05 e 06		Industria artigianato serv. 04 e 06	Commercio serv. 05	Agricoltura serv. 07	Altre serv. da 01 a 03		
<b>Classificazione economica</b>										
<b>A) SPESE CORRENTI</b>										
1. Personale			215.321,02	1.684.796,51		59.409,86			203.372,38	5.923.575,48
di cui:										
- oneri sociali			50.770,47	377.835,61		12.888,48			46.046,91	1.292.829,60
- ritenute IRPEF										
2. Acquisto di beni e servizi										
Trasferimenti correnti	470,41		21.700,65	12.957,88	1.050,00	1.358,80			1.728.511,52	1.944.928,46
3. Trasferimenti a famiglie e Ist. Soc				18.853,69			2.000,00			197.267,43
4. Trasferimenti a imprese private			54.309,67							5.543,00
5. Trasferimenti a Enti pubblici				1.729.834,50						2.581.682,67
di cui:										
- Stato e Enti Amm.ne C.le										
- Regione										
- Provincie e Città metropolitane										
- Comuni e Unione Comuni										
- Az. sanitarie e Ospedaliere										
- Consorzi di comuni e istituzioni										
- Comunità montane										
- Aziende di pubblici servizi										
- Altri Enti Amm.ne Locale										
6. Totale trasferimenti correnti (3+4+5)			54.309,67	1.729.834,50						2.581.682,67
7. Interessi passivi		18.340,10		1.748.688,19		5.543,00	2.000,00			2.784.493,10
8. Altre spese correnti	92.154,89	57.188,89	2.037.099,44	189.383,12		6.159,76	2.190,98		113.687,20	5.063.728,36
<b>TOTALE SPESE CORRENTI (1+2+6+7+8)</b>	<b>92.625,30</b>	<b>75.528,99</b>	<b>2.328.430,78</b>	<b>3.635.825,70</b>	<b>1.050,00</b>	<b>72.471,42</b>	<b>4.190,98</b>		<b>2.045.521,10</b>	<b>15.983.530,06</b>



**RELAZIONE PREVISIONALE PROGRAMMATICA - TRIENNIO 2009 - 2011**  
**5.2 - DATI ANALITICI DI CASSA DELL'ULTIMO CONSUNTIVO DELIBERATO DAL CONSIGLIO PER L'ANNO 2007**

(Sistema contabile ex D. L. n°77/95 e D.P.R. 194/96)

Classificazione economica	Classificazione funzionale	1	2	3	4	5	6	7	8	Viabilità e trasporti	Totale
		Amministrazione gestione e controllo	Giustizia	Polizia locale	Istruzione pubblica	Cultura e beni culturali	Settore sport e ricreat.	Turismo	Viabilità Illuminaz. serv. 01 e 02	Trasporti pubblici serv. 03	
<b>A) SPESE CORRENTI</b>											
1. Personale		2.791.699,78		447.733,69	292.181,09	147.322,46			81.789,09		
di cui:											
- oneri sociali		591.603,64		100.796,70	61.958,85	32.933,31			17.995,63		
- ritenute IRPEF											
2. Acquisto di beni e servizi		107.006,37		28.712,77	9.085,02	1.013,34	375,95		32.685,75		
Trasferimenti correnti											
3. Trasferimenti a famiglie e Ist. Soc											
4. Trasferimenti a imprese private		29.778,57		4.840,00		85.885,50	1.600,00				
5. Trasferimenti a Enti pubblici		11.006,76			474.592,00	366.249,41					
di cui:											
- Stato e Enti Amm.ne C.le											
- Regione											
- Provincie e Città metropolitane											
- Comuni e Unione Comuni											
- Az. sanitarie e Ospedaliere											
- Consorzi di comuni e istituzioni											
- Comunità montane											
- Aziende di pubblici servizi											
- Altri Enti Amm.ne Locale											
6. Totale trasferimenti correnti (3+4+5)		11.006,76			474.592,00	366.249,41					
7. Interessi passivi		40.785,33		4.840,00	474.592,00	452.134,91	1.600,00				
8. Altre spese correnti		85.575,62					29.345,93		133.502,61		
		1.866.872,98		44.014,81	83.896,93	42.584,62	1.760,80		526.733,94		
<b>TOTALE SPESE CORRENTI (1+2+6+7+8)</b>		4.891.940,08		525.301,27	859.755,04	643.055,33	33.172,68		774.711,39		



# RELAZIONE PREVISIONALE PROGRAMMATICA - TRIENNIO 2009 - 2011

## 5.2 - DATI ANALITICI DI CASSA DELL'ULTIMO CONSUNTIVO DELIBERATO DAL CONSIGLIO PER L'ANNO 2007

(continua)

Classificazione funzionale		(Sistema contabile ex D. L.vo 77 / 95 e D.P.R. 194 / 96)							
Classificazione economica	1	2	3	4	5	6	7	8 - Viabilità e trasporti	
								Viabilità illuminaz. serv. 01 e 02	Trasporti pubblici serv. 03
B) SPESE in C/CAPITALE	Ammin.ne gestione e controllo								
	518.304,68		33.132,00	165.452,12	14.210,24	196.489,15		847.519,56	
	243.600,13		33.132,00	7.681,70	6.894,60			7.994,46	
	86.130,04								
1. Costituzione di capitali fissi di cui:									
Trasferimenti in c/capitale									
2. Trasferimenti a famiglie e Ist. Soc									
3. Trasferimenti a imprese private									
4. Trasferimenti a Enti pubblici di cui:									
di cui:									
- Stato e Enti Amm.ne C.le									
- Regione									
- Province e Città metropolitane									
- Comuni e Unione Comuni									
- Az. sanitarie e Ospedaliere									
- Consorzi di comuni e istituzioni									
- Comunità montane									
- Aziende di pubblici servizi									
- Altri Enti Amm.ne Locale									
5. Totale trasferimenti in c/capitale (2+3+4)									
	86.130,04								
6. Partecipazioni e Conferimenti									
7. Concessione di crediti e anticipazioni									
TOTALE SPESE in C/CAPITALE (1+5+6+7)			33.132,00	165.452,12	14.210,24	196.489,15		847.519,56	
TOTALE GENERALE SPESA		5.496.374,90	558.433,27	1.025.207,16	657.265,57	229.611,83		1.622.230,95	

## ***SEZIONE 6***

***CONSIDERAZIONI FINALI SULLA  
COERENZA DEI PROGRAMMI  
RISPETTO AI PIANI REGIONALI DI  
SVILUPPO, AI PIANI REGIONALI DI  
SETTORE, AGLI ATTI PROGRAMMATICI  
DELLA REGIONE***

# **COMUNE DI ZOLA PREDOSA**

Provincia di Bologna

## **6.1 - VALUTAZIONI FINALI DELLA PROGRAMMAZIONE**

Rispetto ai piani regionali di sviluppo, ai piani regionali di settore, agli atti programmatici della regione, sarà verificato in corso di esercizio la programmazione dell'Ente confrontando le proprie previsioni con l'Assessorato Programmazione della Regione.

Zola Predosa,    li    17/12/2008

Il Sindaco

Giancarlo Borsari

Il Segretario Generale

Dott.ssa Raffaella Iccaruso

Il Responsabile del Servizio Finanziario

Dott.ssa Simonetta Braghin

Il  
dell'Ente