

COMUNE DI ZOLA PREDOSA

PROVINCIA DI BOLOGNA

ZOLA PREDOSA

PIAZZA DELLA REPUBBLICA, 1

01041340371

00529991200

BILANCIO DI PREVISIONE PER L' ESERCIZIO 2018

COMUNE DI ZOLA PREDOSA

PROVINCIA DI BOLOGNA

ZOLA PREDOSA

PIAZZA DELLA REPUBBLICA, 1

01041340371

00529991200

BILANCIO DI PREVISIONE PER L' ESERCIZIO 2018

PARTE ENTRATA

COMUNE DI ZOLA PREDOSA
PROVINCIA DI BOLOGNA
BILANCIO DI PREVISIONE

Allegato n.9 - Bilancio di previsione

ENTRATE

TITOLO TIPOLOGIA	DENOMINAZIONE	RESIDUI PRESUNTUALI TERMINE DEL 2017		PREVISIONI DEFINITIVE DEL 2017			
					PREVISIONI ANNO 2018	PREVISIONI ANNO 2019	PREVISIONI ANNO 2020
	Fondo pluriennale vincolato per spese correnti (1)		previsione di competenza	182.196,08	0,00	0,00	0,00
	Fondo pluriennale vincolato per spese in conto capitale (1)		previsione di competenza	1.326.205,11	837.093,92	1.250.000,00	410.000,00
	Utilizzo avanzo di Amministrazione		previsione di competenza	430.500,00	84.529,16	0,00	0,00
	- di cui avanzo utilizzato anticipatamente (2)		previsione di competenza	0,00	0,00	0,00	0,00
	Fondo di Cassa all'1/1/esercizio di riferimento		previsione di cassa	10.828.249,52	10.882.332,85		

COMUNE DI ZOLA PREDOSA
PROVINCIA DI BOLOGNA
BILANCIO DI PREVISIONE

Allegato n.9 - Bilancio di previsione

ENTRATE

TITOLO TIPOLOGIA	DENOMINAZIONE	RESIDUI PRESUNTUAL TERMINE DEL 2017		PREVISIONI DEFINITIVE DEL 2017			
					PREVISIONI ANNO 2018	PREVISIONI ANNO 2019	PREVISIONI ANNO 2020
TITOLO 1 ENTRATE CORRENTI DI NATURA TRIBUTARIA, CONTRIBUTIVA E PEREQUATIVA							
10101	Tipologia 101: Imposte tasse e proventi assimilati	3.301.126,21	previsione di competenza	11.311.287,61	11.481.810,00	11.481.810,00	11.481.810,00
			previsione di cassa	14.425.923,54	12.791.416,21		
10104	Tipologia 104: Compartecipazioni di tributi	0,00	previsione di competenza	0,00	0,00	0,00	0,00
			previsione di cassa	0,00	0,00		
10301	Tipologia 301: Fondi perequativi da Amministrazioni Centrali	60.406,98	previsione di competenza	1.536.141,00	1.764.427,77	1.764.427,00	1.764.427,00
			previsione di cassa	1.684.753,08	1.824.834,75		
10000	Totale TITOLO 1 ENTRATE CORRENTI DI NATURA TRIBUTARIA, CONTRIBUTIVA E PEREQUATIVA	3.361.533,19	previsione di competenza	12.847.428,61	13.246.237,77	13.246.237,00	13.246.237,00
			previsione di cassa	16.110.676,62	14.616.250,96		

COMUNE DI ZOLA PREDOSA
PROVINCIA DI BOLOGNA
BILANCIO DI PREVISIONE

Allegato n.9 - Bilancio di previsione

ENTRATE

TITOLO TIPOLOGIA	DENOMINAZIONE	RESIDUI PRESUNTUAL TERMINE DEL 2017		PREVISIONI DEFINITIVE DEL 2017			
					PREVISIONI/ANNO 2018	PREVISIONI/ANNO 2019	PREVISIONI/ANNO 2020
TITOLO 2							
TRASFERIMENTI CORRENTI							
20101	Tipologia 101: Trasferimenti correnti da Amministrazioni pubbliche	65.869,69	previsione di competenza	468.096,13	406.947,00	406.947,00	
			previsione di cassa	593.790,92	472.816,69		
20105	Tipologia 105: Trasferimenti correnti dall'Unione Europea e dal Resto del Mondo	0,00	previsione di competenza	4.500,00	4.300,00	4.300,00	
			previsione di cassa	4.500,00	4.300,00		
20000	Totale TITOLO 2	65.869,69	previsione di competenza	472.596,13	411.247,00	411.247,00	
	TRASFERIMENTI CORRENTI		previsione di cassa	598.290,92	477.116,69		

COMUNE DI ZOLA PREDOSA
PROVINCIA DI BOLOGNA
BILANCIO DI PREVISIONE

Allegato n.9 - Bilancio di previsione

ENTRATE

TITOLO TIPOLOGIA	DENOMINAZIONE	RESIDUI PRESUNTUAL TERMINE DEL 2017	PREVISIONI DEFINITIVE DEL 2017			
				PREVISIONI ANNO 2018	PREVISIONI ANNO 2019	PREVISIONI ANNO 2020
TITOLO 3 ENTRATE EXTRATRIBUTARIE						
30100	Tipologia 100: Vendita di beni e servizi e proventi derivanti dalla gestione dei beni	1.149.740,12	previsione di competenza 1.164.450,00 2.299.391,87 previsione di cassa	1.088.546,00 2.238.286,12	1.088.546,00	1.088.546,00
30200	Tipologia 200: Proventi derivanti dall'attività di controllo e repressione delle irregolarità e degli illeciti	365.759,34	previsione di competenza 444.417,00 593.611,15 previsione di cassa	421.500,00 787.259,34	421.500,00	421.500,00
30300	Tipologia 300: Interessi attivi	10,39	previsione di competenza 1.000,00 previsione di cassa	500,00 510,39	500,00	500,00
30400	Tipologia 400: Altre entrate da redditi da capitale	538,74	previsione di competenza 29.606,45 previsione di cassa	30.000,00 30.538,74	30.000,00	30.000,00
30500	Tipologia 500: Rimborsi e altre entrate correnti	36.377,03	previsione di competenza 271.491,51 previsione di cassa	267.316,00 303.693,03	267.316,00	267.316,00
30000	Totale TITOLO 3 ENTRATE EXTRATRIBUTARIE	1.552.425,62	previsione di competenza 1.910.964,96 previsione di cassa	1.807.862,00 3.360.287,62	1.807.862,00	1.807.862,00

COMUNE DI ZOLA PREDOSA
PROVINCIA DI BOLOGNA
BILANCIO DI PREVISIONE

Allegato n.9 - Bilancio di previsione

ENTRATE

TITOLO TIPOLOGIA	DENOMINAZIONE	RESIDUI PRESUNTUALI TERMINE DEL 2017		PREVISIONI DEFINITIVE DEL 2017			
					PREVISIONI ANNO 2018	PREVISIONI ANNO 2019	PREVISIONI ANNO 2020
TITOLO 4 ENTRATE IN CONTO CAPITALE							
40100	Tipologia 100: Tributi in conto capitale	0,00	previsione di competenza previsione di cassa	0,00 0,00	250.000,00 250.000,00	240.000,00 220.000,00	
40200	Tipologia 200: Contributi agli investimenti	452.238,98	previsione di competenza previsione di cassa	762.614,14 906.942,03	1.097.000,00 1.549.238,98	0,00 0,00	
40400	Tipologia 400: Entrate da alienazione di beni materiali e immateriali	5.364,77	previsione di competenza previsione di cassa	49.000,00 53.191,29	0,00 5.364,77	0,00 0,00	
40500	Tipologia 500: Altre entrate in conto capitale	0,00	previsione di competenza previsione di cassa	1.301.369,10 1.301.369,10	1.100.000,00 1.100.000,00	960.000,00 880.000,00	
40000	Totale TITOLO 4	ENTRATE IN CONTO CAPITALE	457.603,75	previsione di competenza previsione di cassa	2.112.983,24 2.261.502,42	1.200.000,00 1.100.000,00	

COMUNE DI ZOLA PREDOSA
PROVINCIA DI BOLOGNA
BILANCIO DI PREVISIONE

Allegato n.9 - Bilancio di previsione

ENTRATE

TITOLO TIPOLOGIA	DENOMINAZIONE	RESIDUI PRESUNTIVI AL TERMINE DEL 2017		PREVISIONI DEFINITIVE DEL 2017			
					PREVISIONI ANNO 2018	PREVISIONI ANNO 2019	PREVISIONI ANNO 2020
TITOLO 6							
ACCENSIONE PRESTITI							
60300	Tipologia 300: Accensione Mutui e altri finanziamenti a medio lungo termine	235.681,68	previsione di competenza previsione di cassa	0,00 235.681,68	0,00 235.681,68	0,00	0,00
60000	Totale TITOLO 6	ACCENSIONE PRESTITI	235.681,68	previsione di competenza previsione di cassa	0,00 235.681,68	0,00	0,00

COMUNE DI ZOLA PREDOSA
PROVINCIA DI BOLOGNA
BILANCIO DI PREVISIONE

Allegato n.9 - Bilancio di previsione

ENTRATE

TITOLO TIPOLOGIA	DENOMINAZIONE	RESIDUI PRESUNTIVI AL TERMINE DEL 2017		PREVISIONI DEFINITIVE DEL 2017			
					PREVISIONI ANNO 2018	PREVISIONI ANNO 2019	PREVISIONI ANNO 2020
TITOLO 7							
ANTICIPAZIONI DA ISTITUTO TESORIERE/CASSIERE							
70100	Tipologia 100: Anticipazioni da istituto tesoriere/cassiere	0,00	previsione di competenza	2.582.285,00	2.582.285,00	2.582.285,00	
			previsione di cassa	2.582.285,00	2.582.285,00		
70000	Totale TITOLO 7	0,00	previsione di competenza	2.582.285,00	2.582.285,00	2.582.285,00	
	ANTICIPAZIONI DA ISTITUTO TESORIERE/CASSIERE		previsione di cassa	2.582.285,00	2.582.285,00		

COMUNE DI ZOLA PREDOSA
PROVINCIA DI BOLOGNA
BILANCIO DI PREVISIONE

Allegato n. 9 - Bilancio di previsione

ENTRATE

TITOLO TIPOLOGIA	DENOMINAZIONE	RESIDUI PRESUNTUALI TERMINE DEL 2017		PREVISIONI DEFINITIVE DEL 2017	PREVISIONI ANNO		
					2018	2019	2020
TITOLO 9 ENTRATE PER CONTO TERZI E PARTITE DI GIRO							
90100	Tipologia 100: Entrate per partite di giro	2.181.140,84	previsione di competenza	4.230.314,00	4.230.314,00	4.230.314,00	
			previsione di cassa	4.235.008,96	6.411.454,84		
90200	Tipologia 200: Entrate per conto terzi	3.023,24	previsione di competenza	4.542.615,00	4.542.615,00	4.542.615,00	
			previsione di cassa	4.553.606,57	4.545.638,24		
90000	Totale TITOLO 9	2.184.164,08	previsione di competenza	8.772.929,00	8.772.929,00	8.772.929,00	
			previsione di cassa	8.786.615,53	10.957.093,08		
	TOTALE TITOLI	7.857.278,01	previsione di competenza	28.699.186,94	29.267.560,77	28.020.560,00	
			previsione di cassa	33.828.070,08	35.133.318,78		
	TOTALE GENERALE DELLE ENTRATE	7.857.278,01	previsione di competenza	30.638.088,13	30.189.183,85	29.270.560,00	
			previsione di cassa	44.656.319,60	46.015.651,63		

(1) Se il bilancio di previsione è predisposto prima del 31 dicembre dell'esercizio precedente, indicare la stima degli impegni al 31 dicembre dell'anno in corso di gestione imputati agli esercizi successivi finanziati dal fondo pluriennale vincolato (sia assunti nell'esercizio in corso che negli esercizi precedenti) o, se tale stima non risulti possibile, l'importo delle previsioni definitive di spesa del fondo pluriennale vincolato del bilancio dell'esercizio in corso di gestione. Se il bilancio di previsione è approvato dopo il 31 dicembre, indicare l'importo degli impegni assunti negli anni precedenti con imputazione agli esercizi successivi determinato sulla base di dati di preconsuntivo. Nel primo esercizio di applicazione del titolo primo del Decreto legislativo n. 118/2011 si indica un importo pari a 0 e, a seguito del riaccertamento straordinario dei residui previsto dall'articolo 3, comma 7, l'importo del fondo pluriennale vincolato determinato in tale occasione.

COMUNE DI ZOLA PREDOSA

PROVINCIA DI BOLOGNA

ZOLA PREDOSA

PIAZZA DELLA REPUBBLICA, 1

01041340371

00529991200

BILANCIO DI PREVISIONE PER L' ESERCIZIO 2018

PARTE USCITA

COMUNE DI ZOLA PREDOSA
PROVINCIA DI BOLOGNA
BILANCIO DI PREVISIONE TRIENNIO 2018 - 2020
SPESE

MISSIONE, PROGRAMMA, TITOLO		DENOMINAZIONE	RESIDUI PRESUNTUALI TERMINE DEL 2017	PREVISIONI DEFINITIVE DEL 2017				
DISAVANZO DI AMMINISTRAZIONE			0,00		PREVISIONI ANNO 2018	PREVISIONI ANNO 2019	PREVISIONI ANNO 2020	
MISSIONE								
1		Servizi istituzionali e generali e di gestione						
0101	Programma	01	Organi istituzionali					
	TITOLO 1		SPESE CORRENTI	85.337,88	323.826,84	315.992,01	315.992,01	315.992,01
			previsione di competenza					
			di cui già impegnato *			0,00	0,00	0,00
			di cui fondo pluriennale vincolato		0,00	0,00	0,00	0,00
			previsione di cassa		405.343,95	401.329,89		
	TITOLO 2		SPESE IN CONTO CAPITALE	0,00	2.000,00	0,00	0,00	0,00
			previsione di competenza					
			di cui già impegnato *			0,00	0,00	0,00
			di cui fondo pluriennale vincolato		0,00	0,00	0,00	0,00
			previsione di cassa		2.000,00	0,00		
	Totale Programma	01	Organi istituzionali	85.337,88	325.826,84	315.992,01	315.992,01	315.992,01
			previsione di competenza					
			di cui già impegnato *		0,00	0,00	0,00	0,00
			di cui fondo pluriennale		0,00	0,00	0,00	0,00
			previsione di cassa		407.343,95	401.329,89		
0102	Programma	02	Segreteria generale					
	TITOLO 1		SPESE CORRENTI	18.668,52	838.579,45	861.461,59	861.461,32	861.461,32
			previsione di competenza					
			di cui già impegnato *			0,00	0,00	0,00
			di cui fondo pluriennale vincolato		0,00	0,00	0,00	0,00
			previsione di cassa		845.488,88	880.130,11		
	TITOLO 2		SPESE IN CONTO CAPITALE	0,00	0,00	0,00	0,00	0,00
			previsione di competenza					
			di cui già impegnato *			0,00	0,00	0,00
			di cui fondo pluriennale vincolato		0,00	0,00	0,00	0,00
			previsione di cassa		0,00	0,00		

COMUNE DI ZOLA PREDOSA
PROVINCIA DI BOLOGNA
BILANCIO DI PREVISIONE TRIENNIO 2018 - 2020

Allegato n.9 - Bilancio di previsione

SPESE

MISSIONE, PROGRAMMA, TITOLO	DENOMINAZIONE	RESIDUI PRESUNTUALI TERMINE DEL 2017	PREVISIONI DEFINITIVE DEL 2017	PREVISIONI ANNO		
				2018	2019	2020
Totale Programma	02 Segreteria generale	18.668,52	838.579,45	861.461,59	861.461,32	861.461,32
		<i>di cui già impegnato *</i>		0,00	0,00	0,00
		<i>di cui fondo pluriennale vincolato</i>	0,00	0,00	0,00	0,00
		previsione di cassa	845.488,88	880.130,11		
0103 Programma	03 Gestione economica, finanziaria, programmazione e provveditorato					
Totale Programma		6.139,03	249.280,10	246.087,86	246.087,86	246.087,86
		<i>di cui già impegnato *</i>		0,00	0,00	0,00
		<i>di cui fondo pluriennale vincolato</i>	0,00	0,00	0,00	0,00
		previsione di cassa	249.350,11	252.226,89		
0104 Programma	04 Gestione delle entrate tributarie e servizi fiscali					
Totale Programma		6.139,03	249.280,10	246.087,86	246.087,86	246.087,86
		<i>di cui già impegnato *</i>		0,00	0,00	0,00
		<i>di cui fondo pluriennale</i>	0,00	0,00	0,00	0,00
		previsione di cassa	249.350,11	252.226,89		
0105 Programma	05 Gestione dei beni demaniali e patrimoniali					
Totale Programma		9.849,75	75.715,00	79.315,00	79.315,00	79.315,00
		<i>di cui già impegnato *</i>		8.706,00	0,00	0,00
		<i>di cui fondo pluriennale vincolato</i>	0,00	0,00	0,00	0,00
		previsione di cassa	90.711,39	89.164,75		

COMUNE DI ZOLA PREDOSA
PROVINCIA DI BOLOGNA
BILANCIO DI PREVISIONE TRIENNIO 2018 - 2020

Allegato n.9 - Bilancio di previsione

SPESE

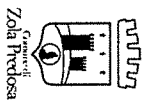
MISSIONE, PROGRAMMA, TITOLO	DENOMINAZIONE	RESIDUI PRESUNTUALI TERMINE DEL 2017	PREVISIONI DEFINITIVE DEL 2017	PREVISIONI ANNO		
				2018	2019	2020
TITOLO 2	SPESE IN CONTO CAPITALE	0,00	0,00	0,00	0,00	0,00
		di cui già impegnato *		0,00	0,00	0,00
		di cui fondo pluriennale vincolato	0,00	0,00	0,00	0,00
		previsione di cassa	0,00	0,00		
		Totale Programma	9.849,75	79.315,00	79.315,00	79.315,00
		di cui già impegnato *		8.706,00	0,00	0,00
		di cui fondo pluriennale	0,00	0,00	0,00	0,00
		previsione di cassa	90.111,39	89.164,75		
		Totale Programma	9.849,75	79.315,00	79.315,00	79.315,00
		di cui già impegnato *		8.706,00	0,00	0,00
0106 Programma	06 Ufficio tecnico	23.510,00	519.148,07	536.049,84	536.049,84	536.049,84
		di cui già impegnato *		4.000,00	0,00	0,00
		di cui fondo pluriennale vincolato	0,00	0,00	0,00	0,00
		previsione di cassa	522.114,54	559.559,84		
		TITOLO 2	2.172,62	12.172,62	0,00	0,00
		di cui già impegnato *		0,00	0,00	0,00
		di cui fondo pluriennale vincolato	0,00	0,00	0,00	0,00
		previsione di cassa	12.172,62	2.172,62		
		Totale Programma	25.682,62	531.320,69	536.049,84	536.049,84
		di cui già impegnato *		4.000,00	0,00	0,00
0107 Programma	07 Elezioni e consultazioni popolari - Anagrafe e stato civile	2.020,04	215.331,79	218.915,72	218.915,72	218.915,72
		di cui già impegnato *		0,00	0,00	0,00
		di cui fondo pluriennale vincolato	0,00	0,00	0,00	0,00
		previsione di cassa	228.051,65	220.935,76		
		TITOLO 1	2.020,04	215.331,79	218.915,72	218.915,72
		di cui già impegnato *		0,00	0,00	0,00
		di cui fondo pluriennale vincolato	0,00	0,00	0,00	0,00
		previsione di cassa	228.051,65	220.935,76		
		Totale Programma	25.682,62	531.320,69	536.049,84	536.049,84
		di cui già impegnato *		4.000,00	0,00	0,00

COMUNE DI ZOLA PREDOSA
PROVINCIA DI BOLOGNA
BILANCIO DI PREVISIONE TRIENNIO 2018 - 2020

Allegato n.9 - Bilancio di previsione

SPESE

MISSIONE, PROGRAMMA, TITOLO	DENOMINAZIONE	RESIDUI PRESUNTUALI TERMINE DEL 2017	PREVISIONI DEFINITIVE DEL 2017	PREVISIONI ANNO		
				2018	2019	2020
Totale Programma	07 Elezioni e consultazioni popolari - Anagrafe e stato civile	2.020,04	215.331,79	218.915,72	218.915,72	218.915,72
		di cui già impegnato *		0,00	0,00	0,00
		di cui fondo pluriennale vincolato	0,00	0,00	0,00	0,00
		previsione di cassa	228.051,65	220.935,76		
0108 Programma	08 Statistica e sistemi informativi					
TITOLO 1	SPESE CORRENTI	68.490,66	250.847,47	242.561,35	242.561,35	242.561,35
		di cui già impegnato *		0,00	0,00	0,00
		di cui fondo pluriennale vincolato	0,00	0,00	0,00	0,00
		previsione di cassa	250.847,47	311.052,01		
TITOLO 2	SPESE IN CONTO CAPITALE	0,00	0,00	0,00	0,00	0,00
		di cui già impegnato *		0,00	0,00	0,00
		di cui fondo pluriennale vincolato	0,00	0,00	0,00	0,00
		previsione di cassa	0,00	0,00		
Totale Programma	08 Statistica e sistemi informativi	68.490,66	250.847,47	242.561,35	242.561,35	242.561,35
		di cui già impegnato *		0,00	0,00	0,00
		di cui fondo pluriennale vincolato	0,00	0,00	0,00	0,00
		previsione di cassa	250.847,47	311.052,01		
0111 Programma	11 Altri servizi generali					
TITOLO 1	SPESE CORRENTI	321.287,59	1.403.595,93	1.275.004,58	1.255.004,58	1.255.004,58
		di cui già impegnato *		44.392,26	73.080,84	0,00
		di cui fondo pluriennale vincolato	0,00	0,00	0,00	0,00
		previsione di cassa	1.599.324,22	1.596.292,17		
TITOLO 2	SPESE IN CONTO CAPITALE	227.785,76	754.806,71	443.871,20	35.150,00	69.250,00
		di cui già impegnato *		422.871,20	0,00	0,00
		di cui fondo pluriennale vincolato	422.871,20	0,00	0,00	0,00
		previsione di cassa	486.842,03	671.656,96		



COMUNE DI ZOLA PREDOSA
PROVINCIA DI BOLOGNA
BILANCIO DI PREVISIONE TRIENNIO 2018 - 2020

SPESE

MISSIONE, PROGRAMMA, TITOLO	DENOMINAZIONE	RESIDUI PRESUNTIVI AL TERMINE DEL 2017		PREVISIONI DEFINITIVE DEL 2017	PREVISIONI ANNO		
					2018	2019	2020
Totale Programma	11 Altri servizi generali	549.073,35	previsione di competenza	2.158.392,64	1.718.875,78	1.290.154,58	1.324.254,58
			di cui già impegnato *		467.263,46	13.080,84	0,00
			di cui fondo pluriennale	422.871,20	0,00	0,00	0,00
			previsione di cassa	2.076.166,25	2.267.949,13		
TOTALE MISSIONE	1 Servizi istituzionali e generali e di gestione	896.672,89	previsione di competenza	4.974.273,58	4.584.141,62	4.155.420,15	4.189.520,15
			di cui già impegnato *		479.969,46	13.080,84	0,00
			di cui fondo pluriennale	422.871,20	0,00	0,00	0,00
			previsione di cassa	5.107.055,41	5.480.814,51		

COMUNE DI ZOLA PREDOSA
PROVINCIA DI BOLOGNA
BILANCIO DI PREVISIONE TRIENNIO 2018 - 2020
SPESE

Allegato n.9 - Bilancio di previsione

MISSIONE, PROGRAMMA, TITOLO	DENOMINAZIONE	RESIDUI PRESUNTUAL TERMINE DEL 2017	PREVISIONI DEFINITIVE DEL 2017	PREVISIONI ANNO		
				2018	2019	2020
MISSIONE	2	Giustizia				
0201 Programma	01 Uffici giudiziari					
TITOLO 1	SPESE CORRENTI					
		0,00	previsione di competenza	0,00	0,00	0,00
			<i>di cui già impegnato *</i>	0,00	0,00	0,00
			<i>di cui fondo pluriennale vincolato</i>	0,00	0,00	0,00
			previsione di cassa	0,00		
		0,00	previsione di competenza	0,00	0,00	0,00
			<i>di cui già impegnato *</i>	0,00	0,00	0,00
			<i>di cui fondo pluriennale</i>	0,00	0,00	0,00
			previsione di cassa	0,00		
TOTALE MISSIONE	2 Giustizia	0,00	previsione di competenza	0,00	0,00	0,00
			<i>di cui già impegnato *</i>	0,00	0,00	0,00
			<i>di cui fondo pluriennale</i>	0,00	0,00	0,00
			previsione di cassa	0,00		

COMUNE DI ZOLA PREDOSA
PROVINCIA DI BOLOGNA
BILANCIO DI PREVISIONE TRIENNIO 2018 - 2020

Allegato n.9 - Bilancio di previsione

SPESE

MISSIONE, PROGRAMMA, TITOLO	DENOMINAZIONE	RESIDUI PRESUNTUALI TERMINE DEL 2017	PREVISIONI DEFINITIVE DEL 2017	PREVISIONI ANNO		
				2018	2019	2020
MISSIONE	3	Ordine pubblico e sicurezza				
0301	Programma	01	Polizia locale e amministrativa			
	TITOLO 1	SPESE CORRENTI	20.688,73	634.335,67	670.133,98	670.133,98
			di cui già impegnato *			
			di cui fondo pluriennale vincolato	70.784,14	0,00	0,00
			previsione di cassa	0,00	0,00	0,00
			650.303,25	690.822,71		
	TITOLO 2	SPESE IN CONTO CAPITALE	0,00	0,00	0,00	0,00
			di cui già impegnato *	0,00	0,00	0,00
			di cui fondo pluriennale vincolato	0,00	0,00	0,00
			previsione di cassa	0,00	0,00	0,00
	Totale Programma	01	Polizia locale e amministrativa	634.335,67	670.133,98	670.133,98
			di cui già impegnato *			
			di cui fondo pluriennale	70.784,14	0,00	0,00
			previsione di cassa	0,00	0,00	0,00
			650.303,25	690.822,71		
0302	Programma	02	Sistema integrato di sicurezza urbana			
	TITOLO 1	SPESE CORRENTI	0,00	0,00	0,00	0,00
			di cui già impegnato *	0,00	0,00	0,00
			di cui fondo pluriennale vincolato	0,00	0,00	0,00
			previsione di cassa	0,00	0,00	0,00
	Totale Programma	02	Sistema integrato di sicurezza urbana	0,00	0,00	0,00
			di cui già impegnato *			
			di cui fondo pluriennale	0,00	0,00	0,00
			previsione di cassa	0,00	0,00	0,00
TOTALE MISSIONE	3	Ordine pubblico e sicurezza	20.688,73	634.335,67	670.133,98	670.133,98
			di cui già impegnato *			
			di cui fondo pluriennale	70.784,14	0,00	0,00
			previsione di cassa	0,00	0,00	0,00
			650.303,25	690.822,71		

COMUNE DI ZOLA PREDOSA
PROVINCIA DI BOLOGNA
BILANCIO DI PREVISIONE TRIENNIO 2018 - 2020

Allegato n.9 - Bilancio di previsione

SPESE

MISSIONE, PROGRAMMA, TITOLO	DENOMINAZIONE	RESIDUI PRESUNTUALI TERMINE DEL 2017	PREVISIONI DEFINITIVE DEL 2017			
				PREVISIONI ANNO 2018	PREVISIONI ANNO 2019	PREVISIONI ANNO 2020
MISSIONE	4 Istruzione e diritto allo studio					
0401 Programma	01 Istruzione prescolastica					
TITOLO 1	SPESE CORRENTI	29.686,44	71.850,00	77.250,00	77.250,00	77.250,00
	<i>di cui già impegnato *</i>			5.029,84	409,92	0,00
	<i>di cui fondo pluriennale vincolato</i>		0,00	0,00	0,00	0,00
	previsione di cassa		100.142,60	106.936,44		
	previsione di competenza	16.792,38	202.645,20	251.000,00	50.000,00	0,00
	<i>di cui già impegnato *</i>			110.000,00	0,00	0,00
	<i>di cui fondo pluriennale vincolato</i>		110.000,00	50.000,00	0,00	0,00
	previsione di cassa		93.486,50	219.792,38		
TITOLO 2	SPESE IN CONTO CAPITALE					
	previsione di competenza	48.478,82	274.485,20	328.250,00	127.250,00	77.250,00
	<i>di cui già impegnato *</i>			115.029,84	409,92	0,00
	<i>di cui fondo pluriennale</i>		110.000,00	50.000,00	0,00	0,00
	previsione di cassa		193.629,10	326.728,82		
Totale Programma	01 Istruzione prescolastica					
0402 Programma	02 Altri ordini di istruzione non universitaria					
TITOLO 1	SPESE CORRENTI	50.629,87	419.466,00	421.369,00	419.747,00	418.042,00
	<i>di cui già impegnato *</i>			12.348,29	614,88	0,00
	<i>di cui fondo pluriennale vincolato</i>		0,00	0,00	0,00	0,00
	previsione di cassa		514.156,14	471.998,87		
	previsione di competenza	87.595,56	196.071,47	0,00	0,00	0,00
	<i>di cui già impegnato *</i>			0,00	0,00	0,00
	<i>di cui fondo pluriennale vincolato</i>		0,00	0,00	0,00	0,00
	previsione di cassa		205.837,49	87.595,56		
TITOLO 2	SPESE IN CONTO CAPITALE					
	previsione di competenza	138.225,43	615.537,47	421.369,00	419.747,00	418.042,00
	<i>di cui già impegnato *</i>			12.348,29	614,88	0,00
	<i>di cui fondo pluriennale</i>		0,00	0,00	0,00	0,00
	previsione di cassa		719.993,63	559.594,43		
Totale Programma	02 Altri ordini di istruzione non universitaria					

COMUNE DI ZOLA PREDOSA
PROVINCIA DI BOLOGNA
BILANCIO DI PREVISIONE TRIENNIO 2018 - 2020

Allegato n.9 - Bilancio di previsione

SPESE

MISSIONE, PROGRAMMA, TITOLO	DENOMINAZIONE	RESIDUI PRESUNTUALI TERMINE DEL 2017	PREVISIONI DEFINITIVE DEL 2017	PREVISIONI ANNO		
				2018	2019	2020
0406 Programma	06 Servizi ausiliari all'istruzione					
TITOLO 1	SPESE CORRENTI	97.783,31	1.144.827,77	1.168.549,41	1.168.549,41	1.168.549,41
		di cui già impegnato *		0,00	0,00	0,00
		di cui fondo pluriennale vincolato	0,00	0,00	0,00	0,00
		previsione di cassa	1.293.691,85	1.266.332,72		
TITOLO 2	SPESE IN CONTO CAPITALE	0,00	0,00	0,00	0,00	0,00
		previsione di competenza	0,00	0,00	0,00	0,00
		di cui già impegnato *		0,00	0,00	0,00
		di cui fondo pluriennale vincolato	0,00	0,00	0,00	0,00
		previsione di cassa	0,00	0,00		
Totale Programma	06 Servizi ausiliari all'istruzione	97.783,31	1.144.827,77	1.168.549,41	1.168.549,41	1.168.549,41
		di cui già impegnato *		0,00	0,00	0,00
		di cui fondo pluriennale	0,00	0,00	0,00	0,00
		previsione di cassa	1.293.691,85	1.266.332,72		
TOTALE MISSIONE	4 Istruzione e diritto allo studio	284.487,56	2.034.860,44	1.918.168,41	1.715.546,41	1.663.841,41
		di cui già impegnato *		127.378,13	1.024,80	0,00
		di cui fondo pluriennale	110.000,00	50.000,00	0,00	0,00
		previsione di cassa	2.207.314,58	2.152.655,97		

COMUNE DI ZOLA PREDOSA
PROVINCIA DI BOLOGNA
BILANCIO DI PREVISIONE TRIENNIO 2018 - 2020

Allegato n.9 - Bilancio di previsione

SPESE

MISSIONE, PROGRAMMA, TITOLO	DENOMINAZIONE	RESIDUI PRESUNTUALI TERMINE DEL 2017	PREVISIONI DEFINITIVE DEL 2017	PREVISIONI ANNO		
				2018	2019	2020
MISSIONE	5	Tutela e valorizzazione dei beni e attività culturali				
0501 Programma	01	Valorizzazione dei beni di interesse storico.				
TITOLO 1	SPESE CORRENTI	349,93	144.799,50	115.476,58	115.476,58	115.476,58
		<i>di cui già impegnato *</i>		0,00	0,00	0,00
		<i>di cui fondo pluriennale vincolato</i>	0,00	0,00	0,00	0,00
		previsione di cassa	144.799,50	115.826,51		
		previsione di competenza	84.066,60	350.000,00	300.000,00	0,00
		<i>di cui già impegnato *</i>		0,00	0,00	0,00
		<i>di cui fondo pluriennale vincolato</i>	0,00	300.000,00	0,00	0,00
		previsione di cassa	114.066,60	98.806,40		
TITOLO 2	SPESE IN CONTO CAPITALE	48.806,40				
		previsione di competenza				
		<i>di cui già impegnato *</i>				
		<i>di cui fondo pluriennale vincolato</i>				
		previsione di competenza	228.866,10	465.476,58	415.476,58	115.476,58
		<i>di cui già impegnato *</i>	0,00	0,00	0,00	0,00
		<i>di cui fondo pluriennale</i>	0,00	300.000,00	0,00	0,00
		previsione di cassa	258.866,10	214.632,91		
Totale Programma	01	Valorizzazione dei beni di interesse storico.	49.156,33		415.476,58	115.476,58
0502 Programma	02	Attività culturali e interventi diversi nel settore culturale				
TITOLO 1	SPESE CORRENTI	39.469,73	266.990,57	242.439,68	242.439,68	242.439,68
		<i>di cui già impegnato *</i>		2.109,92	204,96	0,00
		<i>di cui fondo pluriennale vincolato</i>	0,00	0,00	0,00	0,00
		previsione di cassa	293.826,62	281.909,41		
TITOLO 2	SPESE IN CONTO CAPITALE	2.785,68	19.000,00	0,00	0,00	0,00
		previsione di competenza		0,00	0,00	0,00
		<i>di cui già impegnato *</i>		0,00	0,00	0,00
		<i>di cui fondo pluriennale vincolato</i>		0,00	0,00	0,00
		previsione di cassa	21.012,48	2.785,68		
Totale Programma	02	Attività culturali e interventi diversi nel settore culturale	42.255,41	242.439,68	242.439,68	242.439,68
		<i>di cui già impegnato *</i>	285.990,57	2.109,92	204,96	0,00
		<i>di cui fondo pluriennale</i>	0,00	0,00	0,00	0,00
		previsione di cassa	314.839,10	284.695,09		

COMUNE DI ZOLA PREDOSA
PROVINCIA DI BOLOGNA
BILANCIO DI PREVISIONE TRIENNIO 2018 - 2020
SPESE

Allegato n.9 - Bilancio di previsione

MISSIONE, PROGRAMMA, TITOLO	DENOMINAZIONE	RESIDUI PRESUNTUAL TERMINE DEL 2017		PREVISIONI DEFINITIVE DEL 2017			
					PREVISIONI ANNO 2018	PREVISIONI ANNO 2019	PREVISIONI ANNO 2020
TOTALE MISSIONE	5	Tutela e valorizzazione dei beni e attività culturali	91.411,74	previsione di competenza di cui già impegnato *	707.916,26	657.916,26	357.916,26
				di cui fondo pluriennale	2.109,92	204,96	0,00
				previsione di cassa	300.000,00	0,00	0,00
					573.705,20	499.328,00	0,00

COMUNE DI ZOLA PREDOSA
PROVINCIA DI BOLOGNA
BILANCIO DI PREVISIONE TRIENNIO 2018 - 2020

Allegato n.9 - Bilancio di previsione

SPESE

MISSIONE, PROGRAMMA, TITOLO	DENOMINAZIONE	RESIDUI PRESUNTUALI TERMINE DEL 2017	PREVISIONI DEFINITIVE DEL 2017	PREVISIONI ANNO		
				2018	2019	2020
MISSIONE 6	Politiche giovanili, sport e tempo libero					
0601 Programma	01 Sport e tempo libero					
TITOLO 1	SPESE CORRENTI	4.308,02	264.557,40	241.550,00	241.550,00	241.550,00
	<i>di cui già impegnato *</i>			0,00	0,00	0,00
	<i>di cui fondo pluriennale vincolato</i>		0,00	0,00	0,00	0,00
	previsione di cassa		271.379,24	245.858,02		
TITOLO 2	SPESE IN CONTO CAPITALE	1.084,21	35.000,00	0,00	150.000,00	130.000,00
	<i>di cui già impegnato *</i>			0,00	0,00	0,00
	<i>di cui fondo pluriennale vincolato</i>		0,00	0,00	130.000,00	0,00
	previsione di cassa		35.000,00	1.084,21		
Totale Programma	01 Sport e tempo libero	5.392,23	299.557,40	241.550,00	391.550,00	371.550,00
	<i>di cui già impegnato *</i>		0,00	0,00	0,00	0,00
	<i>di cui fondo pluriennale</i>		0,00	0,00	130.000,00	0,00
	previsione di cassa		306.379,24	246.942,23		
0602 Programma	02 Giovani					
TITOLO 1	SPESE CORRENTI	7.990,32	64.177,42	69.100,00	69.100,00	69.100,00
	<i>di cui già impegnato *</i>			0,00	0,00	0,00
	<i>di cui fondo pluriennale vincolato</i>		0,00	0,00	0,00	0,00
	previsione di cassa		78.183,74	77.090,32		
Totale Programma	02 Giovani	7.990,32	64.177,42	69.100,00	69.100,00	69.100,00
	<i>di cui già impegnato *</i>			0,00	0,00	0,00
	<i>di cui fondo pluriennale</i>		0,00	0,00	0,00	0,00
	previsione di cassa		76.183,74	77.090,32		
TOTALE MISSIONE 6	Politiche giovanili, sport e tempo libero	13.382,55	363.734,82	310.650,00	460.650,00	440.650,00
	<i>di cui già impegnato *</i>			0,00	0,00	0,00
	<i>di cui fondo pluriennale</i>		0,00	0,00	130.000,00	0,00
	previsione di cassa		384.562,98	324.032,55		

COMUNE DI ZOLA PREDOSA
PROVINCIA DI BOLOGNA
BILANCIO DI PREVISIONE TRIENNIO 2018 - 2020
SPESE

Allegato n.9 - Bilancio di previsione

MISSIONE, PROGRAMMA, TITOLO	DENOMINAZIONE	RESIDUI PRESUNTUALI TERMINE DEL 2017	PREVISIONI DEFINITIVE DEL 2017	PREVISIONI ANNO		
				2018	2019	2020
MISSIONE	7 Turismo					
0701 Programma	01 Sviluppo e valorizzazione del turismo					
TITOLO 1	SPESE CORRENTI	23.167,01	34.624,46	40.100,00	40.100,00	40.100,00
		<i>previsione di competenza</i>				
		<i>di cui già impegnato *</i>		0,00	0,00	0,00
		<i>di cui fondo pluriennale vincolato</i>		0,00	0,00	0,00
		<i>previsione di cassa</i>	41.937,69	63.267,01		
Totale Programma	01 Sviluppo e valorizzazione del turismo	23.167,01	34.624,46	40.100,00	40.100,00	40.100,00
		<i>di cui già impegnato *</i>		0,00	0,00	0,00
		<i>di cui fondo pluriennale</i>	0,00	0,00	0,00	0,00
		<i>previsione di cassa</i>	41.937,69	63.267,01		
TOTALE MISSIONE	7 Turismo	23.167,01	34.624,46	40.100,00	40.100,00	40.100,00
		<i>di cui già impegnato *</i>		0,00	0,00	0,00
		<i>di cui fondo pluriennale</i>	0,00	0,00	0,00	0,00
		<i>previsione di cassa</i>	41.937,69	63.267,01		

COMUNE DI ZOLA PREDOSA
PROVINCIA DI BOLOGNA
BILANCIO DI PREVISIONE TRIENNIO 2018 - 2020

Allegato n.9 - Bilancio di previsione

SPESE

MISSIONE, PROGRAMMA, TITOLO	DENOMINAZIONE	RESIDUI PRESUNTUALI TERMINE DEL 2017	PREVISIONI DEFINITIVE DEL 2017	PREVISIONI ANNO		
				2018	2019	2020
MISSIONE	8	Assetto del territorio ed edilizia abitativa				
0801 Programma	01	Urbanistica e assetto del territorio				
TITOLO 1	SPESE CORRENTI	5.711,84	135.397,49	123.431,87	123.431,87	123.431,87
	<i>di cui già impegnato *</i>			0,00	0,00	0,00
	<i>di cui fondo pluriennale vincolato</i>		0,00	0,00	0,00	0,00
	previsione di cassa		138.068,21	129.143,71		
	previsione di competenza	0,00	15.000,00	10.000,00	0,00	30.000,00
	<i>di cui già impegnato *</i>			0,00	0,00	0,00
	<i>di cui fondo pluriennale vincolato</i>		0,00	0,00	0,00	0,00
	previsione di cassa		15.000,00	10.000,00		
TITOLO 2	SPESE IN CONTO CAPITALE	0,00				
	previsione di competenza					
	<i>di cui già impegnato *</i>					
	<i>di cui fondo pluriennale</i>					
	previsione di cassa		153.068,21	139.143,71		
Totale Programma	01	Urbanistica e assetto del territorio	5.711,84	133.431,87	123.431,87	153.431,87
	<i>di cui già impegnato *</i>		0,00	0,00	0,00	0,00
	<i>di cui fondo pluriennale</i>					
	previsione di cassa					
0802 Programma	02	Edilizia residenziale pubblica e locale e piani di edilizia economico-popolare				
TITOLO 1	SPESE CORRENTI	21.632,88	31.750,00	25.750,00	25.750,00	25.750,00
	<i>di cui già impegnato *</i>			0,00	0,00	0,00
	<i>di cui fondo pluriennale vincolato</i>		0,00	0,00	0,00	0,00
	previsione di cassa		32.195,51	47.382,88		
TITOLO 2	SPESE IN CONTO CAPITALE	83,76	29.014,10	0,00	0,00	0,00
	previsione di competenza					
	<i>di cui già impegnato *</i>			0,00	0,00	0,00
	<i>di cui fondo pluriennale vincolato</i>		0,00	0,00	0,00	0,00
	previsione di cassa		43.665,42	83,76		
Totale Programma	02	Edilizia residenziale pubblica e locale e piani di edilizia economico-popolare	21.716,64	25.750,00	25.750,00	25.750,00
	<i>di cui già impegnato *</i>		60.764,10	0,00	0,00	0,00
	<i>di cui fondo pluriennale</i>		0,00	0,00	0,00	0,00
	previsione di cassa		75.860,93	47.465,64		

COMUNE DI ZOLA PREDOSA
PROVINCIA DI BOLOGNA
BILANCIO DI PREVISIONE TRIENNIO 2018 - 2020
SPESE

Allegato n.9 - Bilancio di previsione

MISSIONE, PROGRAMMA, TITOLO	DENOMINAZIONE	RESIDUI PRESUNTUAL TERMINE DEL 2017	PREVISIONI DEFINITIVE DEL 2017			
				PREVISIONI ANNO 2018	PREVISIONI ANNO 2019	PREVISIONI ANNO 2020
TOTALE MISSIONE	8	Assetto del territorio ed edilizia abitativa	27.428,48	211.161,59	159.181,87	149.181,87
			di cui già impegnato *	0,00	0,00	0,00
			di cui fondo pluriennale	0,00	0,00	0,00
			previsione di cassa	228.929,14	186.610,35	179.181,87

COMUNE DI ZOLA PREDOSA
PROVINCIA DI BOLOGNA

BILANCIO DI PREVISIONE TRIENNIO 2018 - 2020

Allegato n.9 - Bilancio di previsione

SPESE

MISSIONE, PROGRAMMA, TITOLO	DENOMINAZIONE	RESIDUI PRESUNTUALI TERMINE DEL 2017	PREVISIONI DEFINITIVE DEL 2017	PREVISIONI ANNO		
				2018	2019	2020
0904 Programma	04 Servizio idrico integrato					
TITOLO 1	SPESE CORRENTI	10.506,93	12.000,00	13.000,00	13.000,00	13.000,00
		<i>di cui già impegnato *</i>		0,00	0,00	0,00
		<i>di cui fondo pluriennale vincolato</i>	0,00	0,00	0,00	0,00
		previsione di cassa	13.108,20	23.506,93		
TITOLO 2	SPESE IN CONTO CAPITALE	5.934,66	0,00	200.000,00	550.000,00	0,00
		previsione di competenza				
		<i>di cui già impegnato *</i>	0,00	0,00	0,00	0,00
		<i>di cui fondo pluriennale vincolato</i>	0,00	0,00	0,00	0,00
		previsione di cassa	29.192,74	205.934,66		
Totale Programma	04 Servizio idrico integrato	16.441,59	12.000,00	213.000,00	553.000,00	13.000,00
		<i>di cui già impegnato *</i>		0,00	0,00	0,00
		<i>di cui fondo pluriennale</i>	0,00	0,00	0,00	0,00
		previsione di cassa	42.300,94	229.441,59		
TOTALE MISSIONE	9 Sviluppo sostenibile e tutela del territorio e dell'ambiente	530.825,59	3.609.963,17	4.221.937,20	4.021.476,20	3.470.996,20
		<i>di cui già impegnato *</i>		55.356,24	4.934,18	0,00
		<i>di cui fondo pluriennale</i>	0,00	550.000,00	0,00	0,00
		previsione di cassa	4.188.417,17	4.202.762,79		

COMUNE DI ZOLA PREDOSA
PROVINCIA DI BOLOGNA
BILANCIO DI PREVISIONE TRIENNIO 2018 - 2020

Allegato n.9 - Bilancio di previsione

SPESE

MISSIONE, PROGRAMMA, TITOLO	DENOMINAZIONE	RESIDUI PRESUNTUALI TERMINE DEL 2017	PREVISIONI DEFINITIVE DEL 2017	PREVISIONI ANNO		
				2018	2019	2020
MISSIONE	10 Trasporti e diritto alla mobilità					
1002 Programma	02 Trasporto pubblico locale					
TITOLO 1	SPESE CORRENTI	0,00	0,00	0,00	0,00	0,00
	<i>di cui già impegnato *</i>			0,00	0,00	0,00
	<i>di cui fondo pluriennale vincolato</i>		0,00	0,00	0,00	0,00
	previsione di cassa		0,00	0,00		
Totale Programma	02 Trasporto pubblico locale	0,00	0,00	0,00	0,00	0,00
	<i>di cui già impegnato *</i>			0,00	0,00	0,00
	<i>di cui fondo pluriennale</i>		0,00	0,00	0,00	0,00
	previsione di cassa		0,00	0,00		
1005 Programma	05 Viabilità e infrastrutture stradali					
TITOLO 1	SPESE CORRENTI	164.414,01	966.583,72	967.903,73	951.489,23	929.705,23
	<i>di cui già impegnato *</i>			44.981,40	12.004,80	0,00
	<i>di cui fondo pluriennale vincolato</i>		0,00	0,00	0,00	0,00
	previsione di cassa		1.096.436,96	1.152.317,74	831.650,00	764.900,00
TITOLO 2	SPESE IN CONTO CAPITALE	433.650,77	1.330.059,86	1.398.500,00	849.000,00	0,00
	<i>di cui già impegnato *</i>			398.500,00	0,00	0,00
	<i>di cui fondo pluriennale vincolato</i>		172.500,00	350.000,00	280.000,00	350.000,00
	previsione di cassa		1.614.186,60	915.300,77		
Totale Programma	05 Viabilità e infrastrutture stradali	598.064,78	2.316.643,58	1.819.553,73	1.800.489,23	1.694.605,23
	<i>di cui già impegnato *</i>			443.481,40	12.004,80	0,00
	<i>di cui fondo pluriennale</i>		172.500,00	350.000,00	280.000,00	350.000,00
	previsione di cassa		2.710.623,56	2.067.618,51		
TOTALE MISSIONE	10 Trasporti e diritto alla mobilità	598.064,78	2.316.643,58	1.819.553,73	1.800.489,23	1.694.605,23
	<i>di cui già impegnato *</i>			443.481,40	12.004,80	0,00
	<i>di cui fondo pluriennale</i>		172.500,00	350.000,00	280.000,00	350.000,00
	previsione di cassa		2.710.623,56	2.067.618,51		

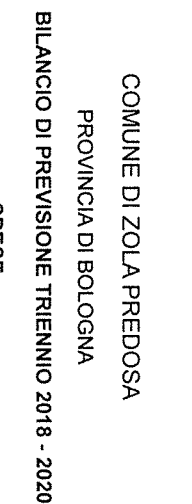
COMUNE DI ZOLA PREDOSA
PROVINCIA DI BOLOGNA

BILANCIO DI PREVISIONE TRIENNIO 2018 - 2020

Allegato n.9 - Bilancio di previsione

SPESE

MISSIONE, PROGRAMMA, TITOLO	DENOMINAZIONE	RESIDUI PRESUNTUALI TERMINE DEL 2017	PREVISIONI DEFINITIVE DEL 2017	PREVISIONI ANNO		
				2018	2019	2020
MISSIONE	11	Soccorso civile				
1101	Programma 01	Sistema di protezione civile				
	TITOLO 1	SPESE CORRENTI	0,00	10.713,95	16.759,54	16.759,54
		previsione di competenza				
		di cui già impegnato *			0,00	0,00
		di cui fondo pluriennale vincolato			0,00	0,00
		previsione di cassa	10.713,95	16.759,54		
	Totale Programma	01	Sistema di protezione civile	10.713,95	16.759,54	16.759,54
		previsione di competenza				
		di cui già impegnato *			0,00	0,00
		di cui fondo pluriennale			0,00	0,00
		previsione di cassa	10.713,95	16.759,54		
1102	Programma 02	Interventi a seguito di calamità naturali				
	TITOLO 1	SPESE CORRENTI	0,00	10.713,95	16.759,54	16.759,54
		previsione di competenza				
		di cui già impegnato *			0,00	0,00
		di cui fondo pluriennale vincolato			0,00	0,00
		previsione di cassa	10.713,95	16.759,54		
	Totale Programma	02	Interventi a seguito di calamità naturali	10.713,95	16.759,54	16.759,54
		previsione di competenza				
		di cui già impegnato *			0,00	0,00
		di cui fondo pluriennale			0,00	0,00
		previsione di cassa	10.713,95	16.759,54		
TOTALE MISSIONE	11	Soccorso civile	0,00	10.713,95	16.759,54	16.759,54
			di cui già impegnato *		0,00	0,00
			di cui fondo pluriennale		0,00	0,00
			previsione di cassa	10.713,95	16.759,54	16.759,54

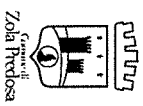
Pag. 20

COMUNE DI ZOLA PREDOSA
PROVINCIA DI BOLOGNA
BILANCIO DI PREVISIONE TRIENNIO 2018 - 2020

Allegato n. 9 - Bilancio di previsione

SPESE

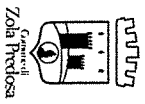
MISSIONE, PROGRAMMA, TITOLO	DENOMINAZIONE	RESIDUI PRESUNTI AL TERMINE DEL 2017	PREVISIONI DEFINITIVE DEL 2017	PREVISIONI ANNO		
				2018	2019	2020
1205 Programma	05 Interventi per le famiglie					
	TITOLO 1	55.818,09	1.940.312,37	1.901.014,32	1.901.014,32	1.901.014,32
	SPESE CORRENTI					
		<i>di cui già impegnato *</i>		0,00	0,00	0,00
		<i>di cui fondo pluriennale vincolato</i>		0,00	0,00	0,00
		previsione di cassa	1.988.388,42	1.956.832,41		
	TITOLO 2	22.684,34	47.458,74	0,00	0,00	0,00
	SPESE IN CONTO CAPITALE					
		<i>di cui già impegnato *</i>		0,00	0,00	0,00
		<i>di cui fondo pluriennale vincolato</i>		0,00	0,00	0,00
		previsione di cassa	47.458,74	22.684,34		
	Totale Programma	78.502,43	1.987.771,11	1.901.014,32	1.901.014,32	1.901.014,32
	05 Interventi per le famiglie			0,00	0,00	0,00
		<i>di cui già impegnato *</i>		0,00	0,00	0,00
		<i>di cui fondo pluriennale</i>		0,00	0,00	0,00
		previsione di cassa	2.035.847,16	1.979.516,75		
1209 Programma	09 Servizio necroscopico e cimiteriale					
	TITOLO 1	0,00	13.850,00	13.850,00	13.850,00	13.850,00
	SPESE CORRENTI					
		<i>di cui già impegnato *</i>		0,00	0,00	0,00
		<i>di cui fondo pluriennale vincolato</i>		0,00	0,00	0,00
		previsione di cassa	13.850,00	13.850,00		
	TITOLO 2	0,00	15.850,00	15.850,00	15.850,00	15.850,00
	SPESE IN CONTO CAPITALE					
		<i>di cui già impegnato *</i>		0,00	0,00	0,00
		<i>di cui fondo pluriennale vincolato</i>		0,00	0,00	0,00
		previsione di cassa	15.850,00	15.850,00		
	Totale Programma	0,00	29.700,00	29.700,00	29.700,00	29.700,00
	09 Servizio necroscopico e cimiteriale			0,00	0,00	0,00
		<i>di cui già impegnato *</i>		0,00	0,00	0,00
		<i>di cui fondo pluriennale</i>		0,00	0,00	0,00
		previsione di cassa	29.700,00	29.700,00		



COMUNE DI ZOLA PREDOSA
PROVINCIA DI BOLOGNA
BILANCIO DI PREVISIONE TRIENNIO 2018 - 2020

SPESE

MISSIONE, PROGRAMMA, TITOLO	DENOMINAZIONE	RESIDUI PRESUNTUAL TERMINE DEL 2017		PREVISIONI DEFINITIVE DEL 2017			
					PREVISIONI ANNO 2018	PREVISIONI ANNO 2019	PREVISIONI ANNO 2020
TOTALE MISSIONE	12 Diritti sociali, politiche sociali e famiglia	259.830,77	previsione di competenza di cui già impegnato * di cui fondo pluriennale previsione di cassa	3.477.050,36	3.189.554,34 135.354,56 0,00	3.057.176,62 409,92 0,00	3.056.487,62 0,00 0,00
				131.722,72	0,00	0,00	0,00
				3.468.682,73	3.440.385,11		



COMUNE DI ZOLA PREDOSA
PROVINCIA DI BOLOGNA
BILANCIO DI PREVISIONE TRIENNIO 2018 - 2020
SPESE

MISSIONE, PROGRAMMA, TITOLO	DENOMINAZIONE	RESIDUI PRESUNTUALI TERMINE DEL 2017	PREVISIONI DEFINITIVE DEL 2017	PREVISIONI ANNO		
				2018	2019	2020
MISSIONE	13	Tutela della salute				
1306	Programma	06	Servizio sanitario regionale - restituzione maggiori gettiti SSN			
	TITOLO 1	SPESE CORRENTI				
			0,00	previsione di competenza	0,00	0,00
				<i>di cui già impegnato *</i>	0,00	0,00
				<i>di cui fondo pluriennale vincolato</i>	0,00	0,00
				previsione di cassa	0,00	0,00
			0,00	previsione di competenza	0,00	0,00
				<i>di cui già impegnato *</i>	0,00	0,00
				<i>di cui fondo pluriennale</i>	0,00	0,00
			0,00	previsione di cassa	0,00	0,00
	Totale Programma	06	Servizio sanitario regionale - restituzione maggiori gettiti SSN			
			0,00	previsione di competenza	0,00	0,00
				<i>di cui già impegnato *</i>	0,00	0,00
				<i>di cui fondo pluriennale</i>	0,00	0,00
			0,00	previsione di cassa	0,00	0,00
	TOTALE MISSIONE	13	Tutela della salute			
			0,00	previsione di competenza	0,00	0,00
				<i>di cui già impegnato *</i>	0,00	0,00
				<i>di cui fondo pluriennale</i>	0,00	0,00
			0,00	previsione di cassa	0,00	0,00

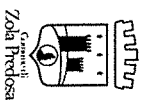
COMUNE DI ZOLA PREDOSA
PROVINCIA DI BOLOGNA

BILANCIO DI PREVISIONE TRIENNIO 2018 - 2020

Allegato n.9 - Bilancio di previsione

SPESE

MISSIONE, PROGRAMMA, TITOLO	DENOMINAZIONE	RESIDUI PRESUNTUALI TERMINE DEL 2017	PREVISIONI DEFINITIVE DEL 2017	PREVISIONI ANNO		
				2018	2019	2020
MISSIONE	14	Sviluppo economico e competitività				
1401 Programma	01	Industria, PMI e Artigianato				
TITOLO 1	SPESE CORRENTI	500,00	500,00	500,00	500,00	500,00
		<i>di cui già impegnato *</i>		0,00	0,00	0,00
		<i>di cui fondo pluriennale vincolato</i>	0,00	0,00	0,00	0,00
		previsione di cassa	500,00	1.000,00		
TITOLO 2	SPESE IN CONTO CAPITALE	0,00	0,00	0,00	0,00	0,00
		<i>di cui già impegnato *</i>		0,00	0,00	0,00
		<i>di cui fondo pluriennale vincolato</i>	0,00	0,00	0,00	0,00
		previsione di cassa	0,00	0,00		
Totale Programma	01	Industria, PMI e Artigianato	500,00	500,00	500,00	500,00
		<i>di cui già impegnato *</i>		0,00	0,00	0,00
		<i>di cui fondo pluriennale</i>	0,00	0,00	0,00	0,00
		previsione di cassa	500,00	1.000,00		
1402 Programma	02	Commercio - reti distributive - tutela dei consumatori	696,49	60.556,87	60.556,87	60.556,87
TITOLO 1	SPESE CORRENTI	696,49	61.740,55	60.556,87	60.556,87	60.556,87
		<i>di cui già impegnato *</i>		0,00	0,00	0,00
		<i>di cui fondo pluriennale vincolato</i>	0,00	0,00	0,00	0,00
		previsione di cassa	62.988,48	61.253,36		
Totale Programma	02	Commercio - reti distributive - tutela dei consumatori	696,49	60.556,87	60.556,87	60.556,87
		<i>di cui già impegnato *</i>		0,00	0,00	0,00
		<i>di cui fondo pluriennale</i>	0,00	0,00	0,00	0,00
		previsione di cassa	62.988,48	61.253,36		
1404 Programma	04	Reti e altri servizi di pubblica utilità				



COMUNE DI ZOLA PREDOSA
PROVINCIA DI BOLOGNA
BILANCIO DI PREVISIONE TRIENNIO 2018 - 2020

SPESE

MISSIONE, PROGRAMMA, TITOLO	DENOMINAZIONE	RESIDUI PRESUNTUALI TERMINE DEL 2017		PREVISIONI DEFINITIVE DEL 2017	PREVISIONI ANNO		
					2018	2019	2020
Titolo 1	SPESE CORRENTI	0,00	previsione di competenza	0,00	0,00	0,00	0,00
			<i>di cui già impegnato *</i>		0,00	0,00	0,00
			<i>di cui fondo pluriennale vincolato</i>	0,00	0,00	0,00	0,00
			previsione di cassa	0,00	0,00		
				0,00	0,00		
Titolo 2	SPESE IN CONTO CAPITALE	0,00	previsione di competenza	0,00	0,00	0,00	0,00
			<i>di cui già impegnato *</i>		0,00	0,00	0,00
			<i>di cui fondo pluriennale vincolato</i>	0,00	0,00	0,00	0,00
			previsione di cassa	0,00	0,00		
				0,00	0,00		
Totale Programma 04	Reti e altri servizi di pubblica utilità	0,00	previsione di competenza	0,00	0,00	0,00	0,00
			<i>di cui già impegnato *</i>		0,00	0,00	0,00
			<i>di cui fondo pluriennale</i>	0,00	0,00		
			previsione di cassa	0,00	0,00		
				0,00	0,00		
TOTALE MISSIONE 14	Sviluppo economico e competitività	1.196,49	previsione di competenza	62.240,55	61.056,87	61.056,87	61.056,87
			<i>di cui già impegnato *</i>		0,00	0,00	0,00
			<i>di cui fondo pluriennale</i>	0,00	0,00	0,00	0,00
			previsione di cassa	63.488,48	62.253,36		

COMUNE DI ZOLA PREDOSA
PROVINCIA DI BOLOGNA
BILANCIO DI PREVISIONE TRIENNIO 2018 - 2020
SPESE

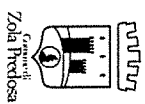
Allegato n.9 - Bilancio di previsione

MISSIONE, PROGRAMMA, TITOLO	DENOMINAZIONE	RESIDUI PRESUNTUALI TERMINE DEL 2017	PREVISIONI DEFINITIVE DEL 2017	PREVISIONI ANNO		
				2018	2019	2020
MISSIONE	16	Agricoltura, politiche agroalimentari e pesca				
1601 Programma	01	Sviluppo del settore agricolo e del sistema Agroalimentare				
TITOLO 1	SPESE CORRENTI	0,00	2.532,00	2.500,00	2.500,00	2.500,00
		<i>di cui già impegnato *</i>		0,00	0,00	0,00
		<i>di cui fondo pluriennale vincolato</i>	0,00	0,00	0,00	0,00
		previsione di cassa	3.564,91	2.500,00		
TITOLO 2	SPESE IN CONTO CAPITALE	0,00	0,00	0,00	0,00	0,00
		previsione di competenza		0,00	0,00	0,00
		<i>di cui già impegnato *</i>		0,00	0,00	0,00
		<i>di cui fondo pluriennale vincolato</i>	0,00	0,00	0,00	0,00
		previsione di cassa	0,00	0,00		
Totale Programma	01	Sviluppo del settore agricolo e del sistema Agroalimentare	0,00	2.532,00	2.500,00	2.500,00
		<i>di cui già impegnato *</i>		0,00	0,00	0,00
		<i>di cui fondo pluriennale</i>	0,00	0,00	0,00	0,00
		previsione di cassa	3.564,91	2.500,00		
TOTALE MISSIONE	16	Agricoltura, politiche agroalimentari e pesca	0,00	2.532,00	2.500,00	2.500,00
		<i>di cui già impegnato *</i>		0,00	0,00	0,00
		<i>di cui fondo pluriennale</i>	0,00	0,00	0,00	0,00
		previsione di cassa	3.564,91	2.500,00		

COMUNE DI ZOLA PREDOSA
PROVINCIA DI BOLOGNA
BILANCIO DI PREVISIONE TRIENNIO 2018 - 2020
SPESE

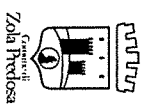
Allegato n.9 - Bilancio di previsione

MISSIONE, PROGRAMMA, TITOLO	DENOMINAZIONE	RESIDUI PRESUNTUALI TERMINE DEL 2017	PREVISIONI DEFINITIVE DEL 2017	PREVISIONI ANNO		
				2018	2019	2020
MISSIONE	20	Fondi e accantonamenti				
2001	Programma	01	Fondo di riserva			
	TITOLO 1	SPESE CORRENTI				
			0,00	previsione di competenza	80.000,00	80.000,00
				<i>di cui già impegnato *</i>	0,00	0,00
				<i>di cui fondo pluriennale vincolato</i>	0,00	0,00
				previsione di cassa	3.729.749,00	
			7.214.414,65			
	Totale Programma	01	Fondo di riserva	68.677,29	80.000,00	80.000,00
				0,00	previsione di competenza	80.000,00
				<i>di cui già impegnato *</i>	0,00	0,00
				<i>di cui fondo pluriennale</i>	0,00	0,00
				previsione di cassa	3.729.749,00	
			7.214.414,65			
2002	Programma	02	Fondo crediti di dubbia esigibilità			
	TITOLO 1	SPESE CORRENTI				
			0,00	previsione di competenza	423.000,00	462.000,00
				<i>di cui già impegnato *</i>	0,00	0,00
				<i>di cui fondo pluriennale vincolato</i>	0,00	0,00
				previsione di cassa	0,00	
			0,00			
	Totale Programma	02	Fondo crediti di dubbia esigibilità	460.000,00	423.000,00	462.000,00
				0,00	previsione di competenza	450.000,00
				<i>di cui già impegnato *</i>	0,00	0,00
				<i>di cui fondo pluriennale</i>	0,00	0,00
				previsione di cassa	0,00	
			0,00			
2003	Programma	03	Altri Fondi			
	TITOLO 1	SPESE CORRENTI				
			0,00	previsione di competenza	232.720,03	168.190,87
				<i>di cui già impegnato *</i>	0,00	0,00
				<i>di cui fondo pluriennale vincolato</i>	0,00	0,00
				previsione di cassa	0,00	
			0,00			



COMUNE DI ZOLA PREDOSA
PROVINCIA DI BOLOGNA
BILANCIO DI PREVISIONE TRIENNIO 2018 - 2020
SPESE

MISSIONE, PROGRAMMA, TITOLO	DENOMINAZIONE	RESIDUI PRESUNTUAL TERMINE DEL 2017		PREVISIONI DEFINITIVE DEL 2017			
					PREVISIONI ANNO 2018	PREVISIONI ANNO 2019	PREVISIONI ANNO 2020
Totale Programma	03 Altri Fondi	0,00	previsione di competenza	22.278,00	232.720,03	168.190,87	168.190,87
			di cui già impegnato *		0,00	0,00	0,00
			di cui fondo pluriennale	0,00	0,00	0,00	0,00
			previsione di cassa	0,00	0,00		
TOTALE MISSIONE	20 Fondi e accantonamenti	0,00	previsione di competenza	550.955,29	735.720,03	698.190,87	710.190,87
			di cui già impegnato *		0,00	0,00	0,00
			di cui fondo pluriennale	0,00	0,00	0,00	0,00
			previsione di cassa	7.214.414,65	3.729.749,00		



COMUNE DI ZOLA PREDOSA
PROVINCIA DI BOLOGNA
BILANCIO DI PREVISIONE TRIENNIO 2018 - 2020

SPESE

MISSIONE, PROGRAMMA, TITOLO	DENOMINAZIONE	RESIDUI PRESUNTUALI TERMINE DEL 2017		PREVISIONI DEFINITIVE DEL 2017			
					PREVISIONI ANNO 2018	PREVISIONI ANNO 2019	PREVISIONI ANNO 2020
MISSIONE	50	Debito pubblico					
5002	Programma	02	Quota capitale ammortamento mutui e prestiti obbligazionari				
	TITOLO 4	Rimborso di prestiti	0,00	previsione di competenza <i>di cui già impegnato *</i>	384.928,00	396.596,00	408.748,00
				<i>di cui fondo pluriennale vincolato</i>	0,00	0,00	0,00
				previsione di cassa	384.928,00	396.596,00	408.748,00
	Totale Programma	02	Quota capitale ammortamento mutui e prestiti obbligazionari	0,00	previsione di competenza <i>di cui già impegnato *</i>	396.596,00	408.748,00
				<i>di cui fondo pluriennale</i>	0,00	0,00	0,00
				previsione di cassa	384.928,00	396.596,00	408.748,00
	TOTALE MISSIONE	50	Debito pubblico	0,00	previsione di competenza <i>di cui già impegnato *</i>	396.596,00	408.748,00
				<i>di cui fondo pluriennale</i>	0,00	0,00	0,00
				previsione di cassa	384.928,00	396.596,00	408.748,00

COMUNE DI ZOLA PREDOSA
PROVINCIA DI BOLOGNA
BILANCIO DI PREVISIONE TRIENNIO 2018 - 2020
SPESE

Allegato n.9 - Bilancio di previsione

MISSIONE, PROGRAMMA, TITOLO	DENOMINAZIONE	RESIDUI PRESUNTIVI AL TERMINE DEL 2017	PREVISIONI DEFINITIVE DEL 2017	PREVISIONI ANNO		
				2018	2019	2020
MISSIONE	60	Anticipazioni finanziarie				
6001	Programma	01	Chiusura Anticipazioni ricevute da istituto tesoriere/cassiere			
	TITOLO 5		CHIUSURA DI ANTICIPAZIONI RICEVUTE DA ISTITUTO TESORIERE/CASSIERE			
			0,00 previsione di competenza	2.582.285,00	2.582.285,00	2.582.285,00
			di cui già impegnato *	0,00	0,00	0,00
			di cui fondo pluriennale vincolato	0,00	0,00	0,00
			previsione di cassa	2.582.285,00	2.582.285,00	2.582.285,00
	Totale Programma	01	Chiusura Anticipazioni ricevute da istituto tesoriere/cassiere			
			0,00 previsione di competenza	2.582.285,00	2.582.285,00	2.582.285,00
			di cui già impegnato *	0,00	0,00	0,00
			di cui fondo pluriennale	0,00	0,00	0,00
			previsione di cassa	2.582.285,00	2.582.285,00	2.582.285,00
TOTALE MISSIONE	60	Anticipazioni finanziarie	0,00 previsione di competenza	2.582.285,00	2.582.285,00	2.582.285,00
			di cui già impegnato *	0,00	0,00	0,00
			di cui fondo pluriennale	0,00	0,00	0,00
			previsione di cassa	2.582.285,00	2.582.285,00	2.582.285,00

COMUNE DI ZOLA PREDOSA
PROVINCIA DI BOLOGNA
BILANCIO DI PREVISIONE TRIENNIO 2018 - 2020

Allegato n.9 - Bilancio di previsione

SPESE

MISSIONE, PROGRAMMA, TITOLO	DENOMINAZIONE	RESIDUI PRESUNTUALI TERMINE DEL 2017	PREVISIONI DEFINITIVE DEL 2017			
				PREVISIONI ANNO 2018	PREVISIONI ANNO 2019	PREVISIONI ANNO 2020
MISSIONE	99 Servizi per conto terzi					
9901 Programma	01 Servizi per conto terzi - Partite di giro					
	TITOLO 7					
	SPESE PER CONTO TERZI E PARTITE DI GIRO	955.623,09	8.772.929,00	8.772.929,00	8.772.929,00	8.772.929,00
		di cui già impegnato *		0,00	0,00	0,00
		di cui fondo pluriennale vincolato	0,00	0,00	0,00	0,00
		previsione di cassa	9.081.410,28	9.728.552,09		
TOTALE MISSIONE	99 Servizi per conto terzi	955.623,09	8.772.929,00	8.772.929,00	8.772.929,00	8.772.929,00
		di cui già impegnato *		0,00	0,00	0,00
		di cui fondo pluriennale	0,00	0,00	0,00	0,00
		previsione di cassa	9.081.410,28	9.728.552,09		
TOTALE MISSIONI		3.702.779,68	30.538.088,13	30.189.183,85	29.270.560,00	28.330.560,00
		di cui già impegnato *		1.314.435,85	31.659,50	0,00
		di cui fondo pluriennale	837.093,92	1.250.000,00	410.000,00	350.000,00
		previsione di cassa	38.902.336,98	35.635.992,50		
TOTALE GENERALE DELLE SPESE		3.702.779,68	30.538.088,13	30.189.183,85	29.270.560,00	28.330.560,00
		di cui già impegnato *		1.314.435,85	31.659,50	0,00
		di cui fondo pluriennale	837.093,92	1.250.000,00	410.000,00	350.000,00
		previsione di cassa	38.902.336,98	35.635.992,50		

* Si tratta di somme, alla data di presentazione del bilancio, già impegnate negli esercizi precedenti, nel rispetto del principio contabile generale della competenza potenziata

(1) Indicare l'importo determinato nell'Allegato a) Risultato presunto di amministrazione (All a) Ris amm Pres) alla voce E, se negativo, o la quota di tale importo da ripianare nel corso dell'esercizio, secondo le modalità previste dall'ordinamento contabile. La quantificazione e la composizione del disavanzo di amministrazione ripianato in ciascun esercizio è rappresentata nella nota integrativa.

COMUNE DI ZOLA PREDOSA
PROVINCIA DI BOLOGNA
BILANCIO DI PREVISIONE

Allegato n.9 - Bilancio di previsione

RIEPILOGO GENERALE ENTRATE PER TITOLI

Fondo pluriennale vincolato per spese correnti (1)							previsione di competenza	182.196,08	0,00	0,00	
Fondo pluriennale vincolato per spese in conto capitale (1)							previsione di competenza	1.326.205,11	837.093,92	1.250.000,00	410.000,00
Utilizzo avanzo di Amministrazione							previsione di competenza	430.500,00	84.529,16	0,00	0,00
- di cui avanzo utilizzato anticipatamente (2)							previsione di competenza	0,00	0,00	0,00	0,00
Fondo di Cassa all'1/1/esercizio di riferimento							previsione di cassa	10.828.249,52	10.882.332,85		
TITOLO TIPOLOGIA	DENOMINAZIONE	RESIDUI PRESUNTUAL TERMINE DEL 2017		PREVISIONI DEFINITIVE DEL 2017							
					Previsioni dell'anno 2018	Previsioni dell'anno 2019	Previsioni dell'anno 2020				
TITOLO 1	ENTRATE CORRENTI DI NATURA TRIBUTARIA, CONTRIBUTIVA E PEREQUATIVA	3.361.533,19	previsione di competenza	12.847.428,61	13.246.237,77	13.246.237,00	13.246.237,00				
			previsione di cassa	16.110.676,62	14.616.250,96						
TITOLO 2	TRASFERIMENTI CORRENTI	65.869,69	previsione di competenza	472.596,13	411.247,00	411.247,00	411.247,00				
			previsione di cassa	598.290,92	477.116,69						
TITOLO 3	ENTRATE EXTRATRIBUTARIE	1.552.425,62	previsione di competenza	1.910.964,96	1.807.862,00	1.807.862,00	1.807.862,00				
			previsione di cassa	3.251.017,91	3.360.287,62						
TITOLO 4	ENTRATE IN CONTO CAPITALE	457.603,75	previsione di competenza	2.112.983,24	2.447.000,00	1.200.000,00	1.100.000,00				
			previsione di cassa	2.261.502,42	2.904.603,75						
TITOLO 6	ACCENSIONE PRESTITI	235.681,68	previsione di competenza	235.681,68	235.681,68	0,00	0,00				
			previsione di cassa	0,00	2.582.285,00	2.582.285,00	2.582.285,00				
TITOLO 7	ANTICIPAZIONI DA ISTITUTO TESORIERE/CASSIERE	0,00	previsione di competenza	2.582.285,00	2.582.285,00	2.582.285,00	2.582.285,00				
			previsione di cassa	2.582.285,00	8.772.929,00	8.772.929,00	8.772.929,00				
TITOLO 9	ENTRATE PER CONTO TERZI E PARTITE DI GIRO	2.184.164,08	previsione di competenza	8.788.615,53	10.957.093,08	8.772.929,00	8.772.929,00				
			previsione di cassa	7.857.278,01	28.699.186,94	28.020.560,00	27.920.560,00				
TOTALE TITOLI					7.857.278,01	28.699.186,94	33.828.070,08	35.133.318,78			
					previsione di competenza	previsione di cassa					

COMUNE DI ZOLA PREDOSA
PROVINCIA DI BOLOGNA
BILANCIO DI PREVISIONE
RIEPILOGO GENERALE ENTRATE PER TITOLI

Allegato n.9 - Bilancio di previsione

TITOLO TIPOLOGIA	DENOMINAZIONE	RESIDUI PRESUNTIVI AL TERMINE DEL 2017		PREVISIONI DEFINITIVE DEL 2017			
					Previsioni dell'anno 2018	Previsioni dell'anno 2019	Previsioni dell'anno 2020
TOTALE GENERALE DELLE ENTRATE		7.857.278,01	previsione di competenza previsione di cassa	30.638.088,13 44.656.319,60	30.189.183,85 46.015.651,63	29.270.560,00	28.330.560,00

COMUNE DI ZOLA PREDOSA
PROVINCIA DI BOLOGNA
BILANCIO DI PREVISIONE ANNO 2018

Allegato n.9 - Bilancio di previsione

RIEPILOGO GENERALE DELLE SPESE PER TITOLI

TITOLO	DENOMINAZIONE	RESIDUI PRESUNTI AL TERMINE DEL 2017	PREVISIONI DEFINITIVE DEL 2017	PREVISIONI DELL'ANNO		
				2018	2019	2020
	DISAVANZO DI AMMINISTRAZIONE		0,00	0,00	0,00	0,00
TITOLO 1	SPESE CORRENTI	1.785.973,70	15.678.237,78	15.653.279,93	15.556.598,00	15.543.940,00
	di cui già impegnato *			251.341,93	31.659,50	0,00
	di cui fondo pluriennale		0,00	0,00	0,00	0,00
	previsione di cassa		23.805.853,10	20.433.282,60		
TITOLO 2	SPESE IN CONTO CAPITALE	961.182,89	3.119.688,35	2.784.093,92	1.950.000,00	1.010.000,00
	di cui già impegnato *			1.063.093,92	0,00	0,00
	di cui fondo pluriennale		837.093,92	1.250.000,00	410.000,00	350.000,00
	previsione di cassa		3.047.860,60	2.495.276,81		
TITOLO 4	Rimborso di prestiti	0,00	384.928,00	396.596,00	408.748,00	421.406,00
	di cui già impegnato *			0,00	0,00	0,00
	di cui fondo pluriennale		0,00	0,00	0,00	0,00
	previsione di cassa		384.928,00	396.596,00		
TITOLO 5	CHIUSURA DI ANTICIPAZIONI RICEVUTE DA ISTITUTO TESORIERE/CASSIERE	0,00	2.582.285,00	2.582.285,00	2.582.285,00	2.582.285,00
	di cui già impegnato *			0,00	0,00	0,00
	di cui fondo pluriennale		0,00	0,00	0,00	0,00
	previsione di cassa		2.582.285,00	2.582.285,00		
TITOLO 7	SPESE PER CONTO TERZI E PARTITE DI GIRO	955.623,09	8.772.929,00	8.772.929,00	8.772.929,00	8.772.929,00
	di cui già impegnato *			0,00	0,00	0,00
	di cui fondo pluriennale		0,00	0,00	0,00	0,00
	previsione di cassa		9.081.410,28	9.728.552,09		
	TOTALE TITOLI	3.702.779,68	30.538.088,13	30.189.183,85	29.270.560,00	28.330.560,00
	di cui già impegnato *			1.314.435,85	31.659,50	0,00
	di cui fondo pluriennale		837.093,92	1.250.000,00	410.000,00	350.000,00
	previsione di cassa		38.902.336,98	35.635.992,50		
	TOTALE GENERALE DELLE SPESE	3.702.779,68	30.538.088,13	30.189.183,85	29.270.560,00	28.330.560,00
	di cui già impegnato *			1.314.435,85	31.659,50	0,00
	di cui fondo pluriennale		837.093,92	1.250.000,00	410.000,00	350.000,00
	previsione di cassa		38.902.336,98	35.635.992,50		

COMUNE DI ZOLA PREDOSA
PROVINCIA DI BOLOGNA
BILANCIO DI PREVISIONE ANNO 2018

Allegato n.9 - Bilancio di previsione

RIEPILOGO GENERALE DELLE SPESE PER MISSIONI**

RIEPILOGO DELLE MISSIONI	DENOMINAZIONE	RESIDUI PRESUNTI AL TERMINE DEL 2017	PREVISIONI DEFINITIVE DEL 2017	PREVISIONI DELL'ANNO		
				PREVISIONI DELL'ANNO 2018	PREVISIONI DELL'ANNO 2019	PREVISIONI DELL'ANNO 2020
DISAVANZO DI AMMINISTRAZIONE				0,00	0,00	0,00
TOTALE MISSIONE 1	Servizi istituzionali e generali e di gestione	896.672,89	previsione di competenza di cui già impegnato * di cui fondo pluriennale previsione di cassa	4.974.273,58 4.584.141,62 479.969,46 0,00 5.107.055,41 5.480.814,51	4.135.420,15 13.080,84 0,00 0,00 0,00 0,00	4.189.520,15 0,00 0,00 0,00 0,00 0,00
TOTALE MISSIONE 2	Giustizia	0,00	previsione di competenza di cui già impegnato * di cui fondo pluriennale previsione di cassa	0,00 0,00 0,00 0,00	0,00 0,00 0,00 0,00	0,00 0,00 0,00 0,00
TOTALE MISSIONE 3	Ordine pubblico e sicurezza	20.688,73	previsione di competenza di cui già impegnato * di cui fondo pluriennale previsione di cassa	634.335,67 670.133,98 70.784,14 0,00 650.303,25 690.822,71	670.133,98 0,00 0,00 0,00 0,00 0,00	670.133,98 0,00 0,00 0,00 0,00 0,00
TOTALE MISSIONE 4	Istruzione e diritto allo studio	284.487,56	previsione di competenza di cui già impegnato * di cui fondo pluriennale previsione di cassa	2.034.860,44 1.918.168,41 127.378,13 50.000,00 110.000,00 2.207.314,58	1.715.546,41 1.024,80 0,00 0,00 0,00 2.152.655,97	1.663.841,41 0,00 0,00 0,00 0,00 0,00
TOTALE MISSIONE 5	Tutela e valorizzazione dei beni e attività culturali	91.411,74	previsione di competenza di cui già impegnato * di cui fondo pluriennale previsione di cassa	514.856,67 707.916,26 2.109,92 300.000,00 573.705,20 499.328,00	657.916,26 204,96 0,00 0,00 0,00 0,00	357.916,26 0,00 0,00 0,00 0,00 0,00
TOTALE MISSIONE 6	Politiche giovanili, sport e tempo libero	13.382,55	previsione di competenza di cui già impegnato * di cui fondo pluriennale previsione di cassa	363.734,82 310.650,00 0,00 0,00 384.562,98 324.032,55	460.650,00 0,00 130.000,00 0,00 0,00 0,00	440.650,00 0,00 0,00 0,00 0,00 0,00
TOTALE MISSIONE 7	Turismo	23.167,01	previsione di competenza di cui già impegnato * di cui fondo pluriennale previsione di cassa	34.624,46 40.100,00 0,00 0,00 41.937,69 63.267,01	40.100,00 0,00 0,00 0,00 0,00 0,00	40.100,00 0,00 0,00 0,00 0,00 0,00

COMUNE DI ZOLA PREDOSA
PROVINCIA DI BOLOGNA
BILANCIO DI PREVISIONE ANNO 2018

Allegato n.9 - Bilancio di previsione

RIEPILOGO GENERALE DELLE SPESE PER MISSIONI**

RIEPILOGO DELLE MISSIONI	DENOMINAZIONE	RESIDUI PRESUNTI AL TERMINE DEL 2017		PREVISIONI DEFINITIVE DEL 2017	PREVISIONI DELL'ANNO		
					2018	2019	2020
TOTALE MISSIONE 8	Assetto del territorio ed edilizia abitativa	27.428,48	previsione di competenza <i>di cui già impegnato *</i> <i>di cui fondo pluriennale</i>	211.161,59 0,00 0,00	159.181,87 0,00 0,00	149.181,87 0,00 0,00	179.181,87 0,00 0,00
			previsione di cassa	228.929,14	186.610,35		
TOTALE MISSIONE 9	Sviluppo sostenibile e tutela del territorio e dell'ambiente	530.825,59	previsione di competenza <i>di cui già impegnato *</i> <i>di cui fondo pluriennale</i> <i>previsione di cassa</i>	3.609.963,17 0,00 4.188.417,17	4.221.937,20 55.358,24 4.202.762,79	4.021.476,20 4.934,18 0,00	3.470.996,20 0,00 0,00
TOTALE MISSIONE 10	Trasporti e diritto alla mobilità	598.064,78	previsione di competenza <i>di cui già impegnato *</i> <i>di cui fondo pluriennale</i> <i>previsione di cassa</i>	2.316.643,58 0,00 2.710.623,56	1.819.553,73 443.481,40 2.067.618,51	1.800.489,23 12.004,80 280.000,00	1.694.605,23 0,00 350.000,00
TOTALE MISSIONE 11	Soccorso civile	0,00	previsione di competenza <i>di cui già impegnato *</i> <i>di cui fondo pluriennale</i> <i>previsione di cassa</i>	10.713,95 0,00 10.713,95	16.759,54 0,00 16.759,54	16.759,54 0,00 0,00	16.759,54 0,00 0,00
TOTALE MISSIONE 12	Diritti sociali, politiche sociali e famiglia	259.830,77	previsione di competenza <i>di cui già impegnato *</i> <i>di cui fondo pluriennale</i> <i>previsione di cassa</i>	3.477.050,36 0,00 3.468.682,73	3.189.554,34 135.354,56 3.449.385,11	3.037.176,62 409,92 0,00	3.056.487,62 0,00 0,00
TOTALE MISSIONE 13	Tutela della salute	0,00	previsione di competenza <i>di cui già impegnato *</i> <i>di cui fondo pluriennale</i> <i>previsione di cassa</i>	0,00 0,00 0,00	0,00 0,00 0,00	0,00 0,00 0,00	0,00 0,00 0,00
TOTALE MISSIONE 14	Sviluppo economico e competitività	1.196,49	previsione di competenza <i>di cui già impegnato *</i> <i>di cui fondo pluriennale</i> <i>previsione di cassa</i>	62.240,55 0,00 63.488,48	61.056,87 0,00 62.253,36	61.056,87 0,00 0,00	61.056,87 0,00 0,00

COMUNE DI ZOLA PREDOSA
PROVINCIA DI BOLOGNA
BILANCIO DI PREVISIONE ANNO 2018

Allegato n.9 - Bilancio di previsione

RIEPILOGO GENERALE DELLE SPESE PER MISSIONI**

RIEPILOGO DELLE MISSIONI	DENOMINAZIONE	RESIDUI PRESUNTI AL TERMINE DEL 2017	PREVISIONI DEFINITIVE DEL 2017	PREVISIONI DELL'ANNO		
				2018	2019	2020
TOTALE MISSIONE 16	Agricoltura, politiche agroalimentari e pesca	0,00	2.532,00	2.500,00	2.500,00	2.500,00
	<i>di cui già impegnato *</i>			0,00	0,00	0,00
	<i>di cui fondo pluriennale</i>		0,00	0,00	0,00	0,00
	<i>previsione di cassa</i>		3.564,91	2.500,00		
TOTALE MISSIONE 20	Fondi e accantonamenti	0,00	550.055,29	735.720,03	608.190,87	710.190,87
	<i>di cui già impegnato *</i>			0,00	0,00	0,00
	<i>di cui fondo pluriennale</i>		0,00	0,00	0,00	0,00
	<i>previsione di cassa</i>		7.214.414,65	3.729.749,00		
TOTALE MISSIONE 50	Debito pubblico	0,00	384.928,00	396.596,00	408.748,00	421.406,00
	<i>di cui già impegnato *</i>			0,00	0,00	0,00
	<i>di cui fondo pluriennale</i>		0,00	0,00	0,00	0,00
	<i>previsione di cassa</i>		384.928,00	396.596,00		
TOTALE MISSIONE 60	Anticipazioni finanziarie	0,00	2.582.285,00	2.582.285,00	2.582.285,00	2.582.285,00
	<i>di cui già impegnato *</i>			0,00	0,00	0,00
	<i>di cui fondo pluriennale</i>		0,00	0,00	0,00	0,00
	<i>previsione di cassa</i>		2.582.285,00	2.582.285,00		
TOTALE MISSIONE 99	Servizi per conto terzi	955.623,09	8.772.929,00	8.772.929,00	8.772.929,00	8.772.929,00
	<i>di cui già impegnato *</i>			0,00	0,00	0,00
	<i>di cui fondo pluriennale</i>		0,00	0,00	0,00	0,00
	<i>previsione di cassa</i>		9.081.410,28	9.728.552,09		
TOTALE MISSIONI		3.702.779,68	30.538.088,13	30.189.183,85	29.270.560,00	28.330.560,00
	<i>di cui già impegnato *</i>			1.314.435,85	31.659,50	0,00
	<i>di cui fondo pluriennale</i>		837.093,92	1.250.000,00	410.000,00	350.000,00
	<i>previsione di cassa</i>		38.902.336,98	35.635.992,50		
TOTALE GENERALE DELLE SPESE		3.702.779,68	30.538.088,13	30.189.183,85	29.270.560,00	28.330.560,00
	<i>di cui già impegnato *</i>			1.314.435,85	31.659,50	0,00
	<i>di cui fondo pluriennale</i>		837.093,92	1.250.000,00	410.000,00	350.000,00
	<i>previsione di cassa</i>		38.902.336,98	35.635.992,50		

COMUNE DI ZOLA PREDOSA
PROVINCIA DI BOLOGNA
QUADRO GENERALE RIASSUNTIVO TRIENNIO 2018 - 2020

Allegato n.9 - Bilancio di previsione

ENTRATE	CASSA ANNO DI RIFERIMENTO DEL BILANCIO 2018	COMPETENZA ANNO DI RIFERIMENTO DEL BILANCIO 2018	2019	2020	SPESA	CASSA ANNO DI RIFERIMENTO DEL BILANCIO 2018	COMPETENZA ANNO DI RIFERIMENTO DEL BILANCIO 2018	2019	2020
Fondo di cassa presunto all'inizio dell'esercizio	10.882.332,85								
Utilizzo avanzo presunto di amministrazione		84.529,16	0,00	0,00	Disavanzo di amministrazione		0,00	0,00	0,00
Fondo plurennale vincolato		837.093,92	1.250.000,00	410.000,00					
Titolo 1 - Entrate correnti di natura tributaria	14.616.250,96	13.246.237,77	13.246.237,00	13.246.237,00	Titolo 1 - Spese correnti	20.433.282,60	15.633.279,93	15.556.598,00	15.543.940,00
					- di cui fondo plurennale vincolato	0,00	0,00	0,00	0,00
Titolo 2 - Trasferimenti correnti	477.116,69	411.247,00	411.247,00	411.247,00					
Titolo 3 - Entrate extratributarie	3.360.287,62	1.807.862,00	1.807.862,00	1.807.862,00	Titolo 2 - Spese in conto capitale	2.495.276,81	2.784.093,92	1.950.000,00	1.010.000,00
Titolo 4 - Entrate in conto capitale	2.904.603,75	2.447.000,00	1.200.000,00	1.100.000,00	- di cui fondo plurennale vincolato	0,00	1.250.000,00	410.000,00	350.000,00
					Titolo 3 - Spese per incremento di attività finanziarie	0,00	0,00	0,00	0,00
Titolo 5 - Entrate da riduzione di attività finanziarie	0,00	0,00	0,00	0,00	- di cui fondo plurennale vincolato	0,00	0,00	0,00	0,00
					Totale spese finali.....	22.928.559,41	18.437.373,85	17.506.598,00	16.553.940,00
Totale entrate finali.....	21.358.259,02	17.912.346,77	16.665.346,00	16.565.346,00	Titolo 4 - Rimborso di prestiti di cui Fondo anticipazioni di liquidità (DL 35/2013 e successive modifiche e rifinanziamenti)	396.596,00	396.596,00	408.748,00	421.406,00
Titolo 6 - Accensione di prestiti	235.681,68	0,00	0,00	0,00		0,00	0,00	0,00	0,00
Titolo 7 - Anticipazioni da istituto tesoriere/cassiere	2.582.285,00	2.582.285,00	2.582.285,00	2.582.285,00	Titolo 5 - Chiusura Anticipazioni da istituto tesoriere/cassiere	2.582.285,00	2.582.285,00	2.582.285,00	2.582.285,00
Titolo 9 - Entrate per conto di terzi e partite di giro	10.957.093,08	8.772.929,00	8.772.929,00	8.772.929,00	Titolo 7 - Spese per conto terzi e partite di giro	9.728.552,09	8.772.929,00	8.772.929,00	8.772.929,00
Totale	35.133.318,78	29.267.560,77	28.020.560,00	27.920.560,00	Totale	35.635.992,50	30.189.183,85	29.270.560,00	28.330.560,00
TOTALE COMPLESSIVO ENTRATE	46.015.651,63				TOTALE COMPLESSIVO SPESA				
Fondo di cassa finale presunto	10.379.659,13	30.189.183,85	29.270.560,00	28.330.560,00		35.635.992,50	30.189.183,85	29.270.560,00	28.330.560,00



EQUILIBRIO ECONOMICO-FINANZIARIO			COMPETENZA ANNO DI RIFERIMENTO DEL BILANCIO 2018	COMPETENZA ANNO 2019	COMPETENZA ANNO 2020
Fondo di cassa all'inizio dell'esercizio		10.882.332,85			
A) Fondo pluriennale vincolato di entrata per spese correnti	(+)		0,00	0,00	0,00
AA) Recupero disavanzo di amministrazione esercizio precedente	(-)		0,00	0,00	0,00
B) Entrate titoli 1.00 - 2.00 - 3.00	(+)		15.465.346,77	15.465.346,00	15.465.346,00
di cui per estinzione anticipata di prestiti			0,00	0,00	0,00
C) Entrate Titolo 4.02.06 - Contributi agli investimenti direttamente destinati al rimborso dei prestiti da amministrazioni pubbliche	(+)		0,00	0,00	0,00
D) Spese Titolo 1.00 - Spese correnti	(-)		15.653.279,93	15.556.598,00	15.543.940,00
di cui:					
- fondo pluriennale vincolato			0,00	0,00	0,00
- fondo crediti di dubbia esigibilità			423.000,00	450.000,00	462.000,00
E) Spese Titolo 2.04 - Altri trasferimenti in conto capitale	(-)		0,00	0,00	0,00
F) Spese Titolo 4.00 - Quote di capitale amm.to dei mutui e prestiti obbligazionari	(-)		396.596,00	408.748,00	421.406,00
di cui per estinzione anticipata di prestiti			0,00	0,00	0,00
di cui Fondo anticipazioni di liquidità (DL 35/2013 e successive modifiche e rifinanziamenti)			0,00	0,00	0,00
G) Somma finale (G=A-AA+B+C-D-E-F)			-584.529,16	-500.000,00	-500.000,00
ALTRE POSTE DIFFERENZIALI, PER ECCEZIONI PREVISTE DA NORME DI LEGGE, CHE HANNO EFFETTO SULL'EQUILIBRIO EX ARTICOLO 162, COMMA 6, DEL TESTO UNICO DELLE LEGGI SULL'ORDINAMENTO DEGLI ENTI LOCALI					
H) Utilizzo risultato di amministrazione presunto per spese correnti (2)	(+)		84.529,16		
di cui per estinzione anticipata di prestiti			0,00		
I) Entrate di parte capitale destinate a spese correnti in base a specifiche disposizioni di legge o dei principi contabili	(+)		500.000,00	500.000,00	500.000,00
di cui per estinzione anticipata di prestiti			0,00	0,00	0,00
L) Entrate di parte corrente destinate a spese di investimento in base a specifiche disposizioni di legge o dei principi contabili	(-)		0,00	0,00	0,00
M) Entrate da accensione di prestiti destinate a estinzione anticipata dei prestiti	(+)		0,00	0,00	0,00
EQUILIBRIO DI PARTE CORRENTE (3) O=G+H+I-L+M			0,00	0,00	0,00

COMUNE DI ZOLA PREDOSA
PROVINCIA DI BOLOGNA
BILANCIO DI PREVISIONE ANNO 2018
EQUILIBRI DI BILANCIO

Allegato n.9 - Bilancio di previsione

EQUILIBRIO ECONOMICO-FINANZIARIO			COMPETENZA ANNO DI RIFERIMENTO DEL BILANCIO 2018	COMPETENZA ANNO 2019	COMPETENZA ANNO 2020
P) Utilizzo risultato di amministrazione presunto per spese di investimento (2)	(+)		0,00		
Q) Fondo pluriennale vincolato di entrata per spese in conto capitale	(+)		837.093,92	1.250.000,00	410.000,00
R) Entrate Titoli 4.00-5.00-6.00	(+)		2.447.000,00	1.200.000,00	1.100.000,00
C) Entrate Titolo 4.02.06 - Contributi agli investimenti direttamente destinati al rimborso dei prestiti da amministrazioni pubbliche	(-)		0,00	0,00	0,00
I) Entrate di parte capitale destinate a spese correnti in base a specifiche disposizioni di legge o dei principi contabili	(-)		500.000,00	500.000,00	500.000,00
S1) Entrate Titolo 5.02 per Riscossioni di crediti di breve termine	(-)		0,00	0,00	0,00
S2) Entrate Titolo 5.03 per Riscossioni di crediti di medio-lungo termine	(-)		0,00	0,00	0,00
T) Entrate Titolo 5.04 relative a Altre entrate per riduzioni di attività finanziaria	(-)		0,00	0,00	0,00
L) Entrate di parte corrente destinate a spese di investimento in base a specifiche disposizioni di legge o dei principi contabili	(+)		0,00	0,00	0,00
M) Entrate da accensione di prestiti destinate a estinzione anticipata dei prestiti	(-)		0,00	0,00	0,00
U) Spese Titolo 2.00 - Spese in conto capitale	(-)		2.784.093,92	1.950.000,00	1.010.000,00
<i>di cui fondo pluriennale vincolato di spesa</i>			<i>1.250.000,00</i>	<i>410.000,00</i>	<i>350.000,00</i>
V) Spese Titolo 3.01 per Acquisizioni di attività finanziarie	(-)		0,00	0,00	0,00
E) Spese Titolo 2.04 - Altri trasferimenti in conto capitale	(+)		0,00	0,00	0,00
EQUILIBRIO DI PARTE CAPITALE Z = P+Q+R-C-I-S1-S2-T+L-M-U-V+E			0,00	0,00	0,00



COMUNE DI ZOLA PREDOSA
PROVINCIA DI BOLOGNA
BILANCIO DI PREVISIONE ANNO 2018
EQUILIBRI DI BILANCIO

Allegato n.9 - Bilancio di previsione

EQUILIBRIO ECONOMICO-FINANZIARIO			COMPETENZA ANNO DI RIFERIMENTO DEL BILANCIO 2018	COMPETENZA ANNO 2019	COMPETENZA ANNO 2020
S1) Entrate Titolo 5.02 per Riscossioni di crediti di breve termine	(+)		0,00	0,00	0,00
S2) Entrate Titolo 5.03 per Riscossioni di crediti di medio-lungo termine	(+)		0,00	0,00	0,00
T) Entrate Titolo 5.04 relative a Altre entrate per riduzioni di attività finanziaria	(+)		0,00	0,00	0,00
X1) Spese Titolo 3.02 per Concessioni di crediti di breve termine	(-)		0,00	0,00	0,00
X2) Spese Titolo 3.03 per Concessioni di crediti di medio-lungo termine	(-)		0,00	0,00	0,00
Y) Spese Titolo 3.04 per Altre spese per acquisizioni di attività finanziarie	(-)		0,00	0,00	0,00
EQUILIBRIO FINALE W = O+Z+S1+S2+T-X1-X2-Y			0,00	0,00	0,00

Saldo corrente ai fini della copertura degli investimenti pluriennali (4) :

Equilibrio di parte corrente (O)		0,00	0,00	0,00
Utilizzo risultato di amministrazione per il finanziamento di spese correnti (H)	(-)	84.529,16	0,00	0,00
Equilibrio di parte corrente ai fini della copertura degli investimenti plurienn.		-84.529,16	0,00	0,00

C) Si tratta delle entrate in conto capitale relative ai soli contributi agli investimenti destinati al rimborso prestiti corrispondenti alla voce del piano dei conti finanziario con codifica E.4.02.06.00.000.

E) Si tratta delle spese del titolo 2 per trasferimenti in conto capitale corrispondenti alla voce del piano dei conti finanziario con codifica U.2.04.00.00.000.

S1) Si tratta delle entrate del titolo 5 limitatamente alle riscossione crediti di breve termine corrispondenti alla voce del piano dei conti finanziario con codifica E.5.02.00.00.000.

S2) Si tratta delle entrate del titolo 5 limitatamente alle riscossione crediti di medio-lungo termine corrispondenti alla voce del piano dei conti finanziario con codifica E.5.03.00.00.000.

T) Si tratta delle entrate del titolo 5 limitatamente alle altre entrate per riduzione di attività finanziarie corrispondenti alla voce del piano dei conti finanziario con codifica E.5.03.00.00.000.

X1) Si tratta delle spese del titolo 3 limitatamente alle concessione crediti di breve termine corrispondenti alla voce del piano dei conti finanziario con codifica U.3.02.00.00.000.

X2) Si tratta delle spese del titolo 3 limitatamente alle concessione crediti di medio-lungo termine corrispondenti alla voce del piano dei conti finanziario con codifica U.3.03.00.00.000.

Y) Si tratta delle spese del titolo 3 limitatamente alle altre spese per acquisizioni di attività finanziarie corrispondenti alla voce del piano dei conti finanziario con codifica U.3.03.00.00.000.

(1) Indicare gli anni di riferimento N, N+1 e N+2.

(2) In sede di approvazione del bilancio di previsione è consentito l'utilizzo della sola quota vincolata del risultato di amministrazione presunto. Nel corso dell'esercizio è consentito l'utilizzo anche della quota accantonata se il bilancio è deliberato a seguito dell'approvazione del prospetto concernente il risultato di amministrazione presunto dell'anno precedente aggiornato sulla base di un pre-consuntivo dell'esercizio precedente. E' consentito l'utilizzo anche della quota destinata agli investimenti e della quota libera del risultato di amministrazione dell'anno precedente se il bilancio (o la variazione di bilancio) è deliberato a seguito dell'approvazione del rendiconto dell'anno precedente.

(3) La somma algebrica finale non può essere inferiore a zero per il rispetto della disposizione di cui all'articolo 162 del testo unico delle leggi sull'ordinamento degli enti locali.

(4) Con riferimento a ciascun esercizio, il saldo positivo dell'equilibrio di parte corrente in termini di competenza finanziaria può costituire copertura agli investimenti imputati agli esercizi successivi per un importo non superiore al minore valore tra la media dei saldi di parte corrente in termini di competenza e la media dei saldi di parte corrente in termini di cassa registrati negli ultimi tre esercizi rendicontati, se sempre positivi, determinati al netto dell'utilizzo dell'avanzo di amministrazione, del fondo di cassa, e delle

TABELLA DIMOSTRATIVA DEL RISULTATO DI AMMINISTRAZIONE PRESUNTO

1) Determinazione del risultato di amministrazione presunto al 31/12/2017:		
+	Risultato di amministrazione iniziale dell'esercizio 2017	11.889.159,38
+	Fondo pluriennale vincolato iniziale dell'esercizio 2017	1.508.401,19
+	Entrate già accertate nell'esercizio 2017	19.988.761,92
-	Uscite già impegnate nell'esercizio 2017	19.896.092,32
-	Riduzione dei residui attivi già verificatesi nell'esercizio 2017	-68.243,90
+	Incremento dei residui attivi già verificatesi nell'esercizio 2017	0,00
+	Riduzione dei residui passivi già verificatesi nell'esercizio 2017	0,00
=	Risultato di amministrazione dell'esercizio 2017 alla data di redazione del bilancio di previsione dell'anno 2018	13.558.474,07
+	Entrate che prevedo di accertare per il restante periodo dell'esercizio 2017	0,00
-	Spese che prevedo di impegnare per il restante periodo dell'esercizio 2017	0,00
-	Riduzione dei residui attivi presunta per il restante periodo dell'esercizio 2017	0,00
+	Incremento dei residui attivi presunto per il restante periodo dell'esercizio 2017	0,00
+	Riduzione dei residui passivi presunta per il restante periodo dell'esercizio 2017	0,00
-	Fondo pluriennale vincolato finale presunto dell'esercizio 2017	837.093,92
=	A) Risultato di amministrazione presunto al 31/12/2017	12.721.380,15
2) Composizione del risultato di amministrazione presunto al 31/12/2017 :		
Parte accantonata		
	Fondo crediti di dubbia esigibilità al 31/12/2017	3.475.747,54
	Fondo contenzioso	986.997,93
	Fondo passività potenziali	207.189,60
	Altri accantonamenti	111.855,15
	B) Totale parte accantonata	4.781.790,22
Parte vincolata		
	Vincoli derivanti da leggi e dai principi contabili	0,00
	Vincoli derivanti da trasferimenti	0,00
	Vincoli derivanti dalla contrazione di mutui	0,00
	Vincoli formalmente attribuiti dall'ente	78.702,19
	Altri vincoli da specificare	4.996,73
	C) Totale parte vincolata	83.698,92
Parte destinata agli investimenti		6.445.986,95
	D) Totale destinata agli investimenti	6.445.986,95
	E) Totale parte disponibile (E=A-B-C-D)	1.409.904,06
Se E è negativo, tale importo è iscritto tra le spese del bilancio di previsione dell'esercizio 2018 (5)		
3) Utilizzo quote vincolate del risultato di amministrazione presunto al 31/12/2017 (6) :		
Utilizzo quota vincolata		
	Utilizzo vincoli derivanti da leggi e dai principi contabili	0,00
	Utilizzo vincoli derivanti da trasferimenti	0,00
	Utilizzo vincoli derivanti dalla contrazione di mutui	0,00
	Utilizzo vincoli formalmente attribuiti dall'ente	0,00
	Utilizzo altri vincoli	0,00
	Totale utilizzo avanzo di	0,00

COMPOSIZIONE PER MISSIONI E PROGRAMMI DEL FONDO PLURIENNALE VINCOLATO DELL'ESERCIZIO 2018 DI RIFERIMENTO DEL BILANCIO*

MISSIONI E PROGRAMMI		Fondo pluriennale vincolato al 31 dicembre dell'esercizio 2017	Spese impegnate negli esercizi precedenti con copertura costituita dal fondo pluriennale vincolato e imputate all'esercizio 2018	Quota del fondo pluriennale vincolato al 31 dicembre dell'esercizio 2017, non destinata ad essere utilizzata nell'esercizio 2018 e rinviata all'esercizio 2019 e successivi	Spese che si prevede di impegnare nell'esercizio N, con copertura costituita dal fondo pluriennale vincolato con imputazione agli esercizi:				Fondo pluriennale vincolato al 31 dicembre dell'esercizio 2018
		(a)	(b)	(c) = (a) - (b)	2019	2020	Anni successivi	Imputazione non ancora definita	(h) = (c) + (d) + (e) + (f) + (g)
01	MISSIONE 1 Servizi istituzionali e generali e di gestione								
02	Segreteria generale	0,00	0,00	0,00	0,00	0,00	0,00	0,00	0,00
03	Gestione economica, finanziaria, programmazione e provveditorato	0,00	0,00	0,00	0,00	0,00	0,00	0,00	0,00
04	Gestione delle entrate tributarie e servizi fiscali	0,00	0,00	0,00	0,00	0,00	0,00	0,00	0,00
05	Gestione dei beni demaniali e patrimoniali	0,00	0,00	0,00	0,00	0,00	0,00	0,00	0,00
06	Ufficio tecnico	0,00	0,00	0,00	0,00	0,00	0,00	0,00	0,00
07	Elezioni e consultazioni popolari - Anagrafe e stato civile	0,00	0,00	0,00	0,00	0,00	0,00	0,00	0,00
08	Statistica e sistemi informativi	0,00	0,00	0,00	0,00	0,00	0,00	0,00	0,00
11	Altri servizi generali	422.871,20	422.871,20	0,00	0,00	0,00	0,00	0,00	0,00
TOTALE MISSIONE 1 Servizi istituzionali e generali e di gestione		422.871,20	422.871,20	0,00	0,00	0,00	0,00	0,00	0,00

COMPOSIZIONE PER MISSIONI E PROGRAMMI DEL FONDO PLURIENNALE VINCOLATO DELL'ESERCIZIO 2018 DI RIFERIMENTO DEL BILANCIO*

MISSIONI E PROGRAMMI	Fondo pluriennale vincolato al 31 dicembre dell'esercizio 2017	Spese impegnate negli esercizi precedenti con copertura costituita dal fondo pluriennale vincolato e imputate all'esercizio 2018	Quota del fondo pluriennale vincolato al 31 dicembre dell'esercizio 2017, non destinata ad essere utilizzata nell'esercizio 2018 e rinviaa all'esercizio 2019 e successivi	Spese che si prevede di impegnare nell'esercizio N, con copertura costituita dal fondo pluriennale vincolato con imputazione agli esercizi:					Fondo pluriennale vincolato al 31 dicembre dell'esercizio 2018
				2019	2020	Anni successivi	Imputazione non ancora definita		
	(a)	(b)	(c) = (a) - (b)	(d)	(e)	(f)	(g)	(h) = (c) + (d) + (e) + (f) + (g)	
03 MISSIONE 3 Ordine pubblico e sicurezza									
01 Polizia locale e amministrativa	0,00	0,00	0,00	0,00	0,00	0,00	0,00	0,00	
TOTALE MISSIONE 3 Ordine pubblico e sicurezza	0,00	0,00	0,00	0,00	0,00	0,00	0,00	0,00	

COMPOSIZIONE PER MISSIONI E PROGRAMMI DEL FONDO PLURIENNALE VINCOLATO DELL'ESERCIZIO 2018 DI RIFERIMENTO DEL BILANCIO*

MISSIONI E PROGRAMMI	Fondo pluriennale vincolato al 31 dicembre dell'esercizio 2017	Spese impegnate negli esercizi precedenti con copertura costituita dal fondo pluriennale vincolato e imputate all'esercizio 2018	Quota del fondo pluriennale vincolato al 31 dicembre dell'esercizio 2017, non destinata ad essere utilizzata nell'esercizio 2018 e rinviata all'esercizio 2019 e successivi	Spese che si prevede di impegnare nell'esercizio N, con copertura costituita dal fondo pluriennale vincolato con imputazione agli esercizi:					Fondo pluriennale vincolato al 31 dicembre dell'esercizio 2018
				2019	2020	Anni successivi	Imputazione non ancora definita		
	(a)	(b)	(c) = (a) - (b)	(d)	(e)	(f)	(g)	(h) = (c) + (d) + (e) + (f) + (g)	
04 MISSIONE 4 Istruzione e diritto allo studio									
01 Istruzione prescolastica	110.000,00	110.000,00	0,00	50.000,00	0,00	0,00	0,00	50.000,00	
02 Altri ordini di istruzione non universitaria	0,00	0,00	0,00	0,00	0,00	0,00	0,00	0,00	
06 Servizi ausiliari all'istruzione	0,00	0,00	0,00	0,00	0,00	0,00	0,00	0,00	
TOTALE MISSIONE 4 Istruzione e diritto allo studio	110.000,00	110.000,00	0,00	50.000,00	0,00	0,00	0,00	50.000,00	

COMPOSIZIONE PER MISSIONI E PROGRAMMI DEL FONDO PLURIENNALE VINCOLATO DELL'ESERCIZIO 2018 DI RIFERIMENTO DEL BILANCIO*

MISSIONI E PROGRAMMI	Fondo pluriennale vincolato al 31 dicembre dell'esercizio 2017	Spese impegnate negli esercizi precedenti con copertura costituita dal fondo pluriennale vincolato e imputate all'esercizio 2018	Quota del fondo pluriennale vincolato al 31 dicembre dell'esercizio 2017, non destinata ad essere utilizzata nell'esercizio 2018 e rinviata all'esercizio 2019 e successivi	Spese che si prevede di impegnare nell'esercizio N, con copertura costituita dal fondo pluriennale vincolato con imputazione agli esercizi:				Imputazione non ancora definita	Fondo pluriennale vincolato al 31 dicembre dell'esercizio 2018
				2019	2020	Anni successivi			
		(a)	(b)	(c) = (a) - (b)	(d)	(e)	(f)	(g)	(h) = (c) + (d) + (e) + (f) + (g)
05 MISSIONE 5 Tutela e valorizzazione dei beni e attività culturali									
01 Valorizzazione dei beni di interesse storico.	0,00	0,00	0,00	300.000,00	0,00	0,00		0,00	300.000,00
TOTALE MISSIONE 5 Tutela e valorizzazione dei beni e attività culturali	0,00	0,00	0,00	300.000,00	0,00	0,00		0,00	300.000,00

COMPOSIZIONE PER MISSIONI E PROGRAMMI DEL FONDO PLURIENNALE VINCOLATO DELL'ESERCIZIO 2018 DI RIFERIMENTO DEL BILANCIO*

MISSIONI E PROGRAMMI		Fondo pluriennale vincolato al 31 dicembre dell'esercizio 2017	Spese impegnate negli esercizi precedenti con copertura costituita dal fondo pluriennale vincolato e imputate all'esercizio 2018	Quota del fondo pluriennale vincolato al 31 dicembre dell'esercizio 2017, non destinata ad essere utilizzata nell'esercizio 2018 e rinviata all'esercizio 2019 e successivi	Spese che si prevede di impegnare nell'esercizio N, con copertura costituita dal fondo pluriennale vincolato con imputazione agli esercizi:				Fondo pluriennale vincolato al 31 dicembre dell'esercizio 2018
					2019	2020	Anni successivi	Imputazione non ancora definita	
		(a)	(b)	(c) = (a) - (b)	(d)	(e)	(f)	(g)	(h) = (c) + (d) + (e) + (f) + (g)
06	MISSIONE 6 Politiche giovanili, sport e tempo libero								
01	Sport e tempo libero	0,00	0,00	0,00	0,00	0,00	0,00	0,00	0,00
	TOTALE MISSIONE 6 Politiche giovanili, sport e tempo libero	0,00	0,00	0,00	0,00	0,00	0,00	0,00	0,00

COMPOSIZIONE PER MISSIONI E PROGRAMMI DEL FONDO PLURIENNALE VINCOLATO DELL'ESERCIZIO 2018 DI RIFERIMENTO DEL BILANCIO*

MISSIONI E PROGRAMMI	Fondo pluriennale vincolato al 31 dicembre dell'esercizio 2017	Spese impegnate negli esercizi precedenti con copertura costituita dal fondo pluriennale vincolato e imputate all'esercizio 2018	Quota del fondo pluriennale vincolato al 31 dicembre dell'esercizio 2017, non destinata ad essere utilizzata nell'esercizio 2018 e rinviata all'esercizio 2019 e successivi	Spese che si prevede di impegnare nell'esercizio N, con copertura costituita dal fondo pluriennale vincolato con imputazione agli esercizi:					Fondo pluriennale vincolato al 31 dicembre dell'esercizio 2018
				2019	2020	Anni successivi	Imputazione non ancora definita		
	(a)	(b)	(c) = (a) - (b)	(d)	(e)	(f)	(g)	(h) = (c) + (d) + (e) + (f) + (g)	
08 MISSIONE 8 Assetto del territorio ed edilizia abitativa									
01 Urbanistica e assetto del territorio	0,00	0,00	0,00	0,00	0,00	0,00	0,00	0,00	
02 Edilizia residenziale pubblica e locale e piani di edilizia economico-popolare	0,00	0,00	0,00	0,00	0,00	0,00	0,00	0,00	
TOTALE MISSIONE 8 Assetto del territorio ed edilizia abitativa	0,00	0,00	0,00	0,00	0,00	0,00	0,00	0,00	

COMPOSIZIONE PER MISSIONI E PROGRAMMI DEL FONDO PLURIENNALE VINCOLATO DELL'ESERCIZIO 2018 DI RIFERIMENTO DEL BILANCIO*

MISSIONI E PROGRAMMI	Fondo pluriennale vincolato al 31 dicembre dell'esercizio 2017	Spese impegnate negli esercizi precedenti con copertura costituita dal fondo pluriennale vincolato e imputate all'esercizio 2018	Quota del fondo pluriennale vincolato al 31 dicembre dell'esercizio 2017, non destinata ad essere utilizzata nell'esercizio 2018 e rinviata all'esercizio 2019 e successivi	Spese che si prevede di impegnare nell'esercizio N, con copertura costituita dal fondo pluriennale vincolato con imputazione agli esercizi:				Fondo pluriennale vincolato al 31 dicembre dell'esercizio 2018
				2019	2020	Anni successivi	Imputazione non ancora definita	
	(a)	(b)	(c) = (a) - (b)	(d)	(e)	(f)	(g)	(h) = (c) + (d) + (e) + (f) + (g)
09 MISSIONE 9 Sviluppo sostenibile e tutela del territorio e dell'ambiente								
02 Tutela, valorizzazione e recupero ambientale	0,00	0,00	0,00	550.000,00	0,00	0,00	0,00	550.000,00
04 Servizio idrico integrato	0,00	0,00	0,00	0,00	0,00	0,00	0,00	0,00
TOTALE MISSIONE 9 Sviluppo sostenibile e tutela del territorio e dell'ambiente	0,00	0,00	0,00	550.000,00	0,00	0,00	0,00	550.000,00

COMPOSIZIONE PER MISSIONI E PROGRAMMI DEL FONDO PLURIENNALE VINCOLATO DELL'ESERCIZIO 2018 DI RIFERIMENTO DEL BILANCIO*

MISSIONI E PROGRAMMI		Fondo pluriennale vincolato al 31 dicembre dell'esercizio 2017	Spese impegnate negli esercizi precedenti con copertura costituita dal fondo pluriennale vincolato e imputate all'esercizio 2018	Quota del fondo pluriennale vincolato al 31 dicembre dell'esercizio 2017, non destinata ad essere utilizzata nell'esercizio 2018 e rinviata all'esercizio 2019 e successivi	Spese che si prevede di impegnare nell'esercizio N, con copertura costituita dal fondo pluriennale vincolato con imputazione agli esercizi:				Fondo pluriennale vincolato al 31 dicembre dell'esercizio 2018
		(a)	(b)	(c) = (a) - (b)	2019	2020	Anni successivi	Imputazione non ancora definita	(h) = (c) + (d) + (e) + (f) + (g)
10	MISSIONE 10 Trasporti e diritto alla mobilità								
05	Viabilità e infrastrutture stradali	172.500,00	172.500,00	0,00	350.000,00	0,00	0,00	0,00	350.000,00
TOTALE MISSIONE 10 Trasporti e diritto alla mobilità		172.500,00	172.500,00	0,00	350.000,00	0,00	0,00	0,00	350.000,00

COMPOSIZIONE PER MISSIONI E PROGRAMMI DEL FONDO PLURIENNALE VINCOLATO DELL'ESERCIZIO 2018 DI RIFERIMENTO DEL BILANCIO*

MISSIONI E PROGRAMMI		Fondo pluriennale vincolato al 31 dicembre dell'esercizio 2017	Spese impegnate negli esercizi precedenti con copertura costituita dal fondo pluriennale vincolato e imputate all'esercizio 2018	Quota del fondo pluriennale vincolato al 31 dicembre dell'esercizio 2017, non destinata ad essere utilizzata nell'esercizio 2018 e rinviata all'esercizio 2019 e successivi	Spese che si prevede di impegnare nell'esercizio N, con copertura costituita dal fondo pluriennale vincolato con imputazione agli esercizi:					Fondo pluriennale vincolato al 31 dicembre dell'esercizio 2018
					2019				Imputazione non ancora definita	
					2020					
					Anni successivi					
		(a)	(b)	(c) = (a) - (b)	(d)	(e)	(f)	(g)	(h) = (c) + (d) + (e) + (f) + (g)	
12	MISSIONE 12 Diritti sociali, politiche sociali e famiglia									
01	Interventi per l'infanzia e i minori e per asili nido	131.722,72	131.722,72	0,00	0,00	0,00	0,00	0,00	0,00	
05	Interventi per le famiglie	0,00	0,00	0,00	0,00	0,00	0,00	0,00	0,00	
TOTALE MISSIONE 12 Diritti sociali, politiche sociali e famiglia		131.722,72	131.722,72	0,00	0,00	0,00	0,00	0,00	0,00	

COMPOSIZIONE PER MISSIONI E PROGRAMMI DEL FONDO PLURIENNALE VINCOLATO DELL'ESERCIZIO 2018 DI RIFERIMENTO DEL BILANCIO*

MISSIONI E PROGRAMMI		Fondo pluriennale vincolato al 31 dicembre dell'esercizio 2017	Spese impegnate negli esercizi precedenti con copertura costituita dal fondo pluriennale vincolato e imputate all'esercizio 2018	Quota del fondo pluriennale vincolato al 31 dicembre dell'esercizio 2017, non destinata ad essere utilizzata nell'esercizio 2018 e rinviata all'esercizio 2019 e successivi	Spese che si prevede di impegnare nell'esercizio N, con copertura costituita dal fondo pluriennale vincolato con imputazione agli esercizi:				Fondo pluriennale vincolato al 31 dicembre dell'esercizio 2018
					2019	2020	Anni successivi	Imputazione non ancora definita	
14	MISSIONE 14 Sviluppo economico e competitività	(a)	(b)	(c) = (a) - (b)	(d)	(e)	(f)	(g)	(h) = (c) + (d) + (e) + (f) + (g)
02	Commercio - reti distributive - tutela dei consumatori	0,00	0,00	0,00	0,00	0,00	0,00	0,00	0,00
	TOTALE MISSIONE 14 Sviluppo economico e competitività	0,00	0,00	0,00	0,00	0,00	0,00	0,00	0,00
	TOTALE	837.093,92	837.093,92	0,00	1.250.000,00	0,00	0,00	0,00	1.250.000,00

(a) L'importo "TOTALE" dell'ultima riga corrisponde alla somma delle due voci "Fondo pluriennale di parte corrente" e "Fondo pluriennale in c/capitale" iscritte in entrata del bilancio di previsione dell'esercizio N. In ciascuna riga, in corrispondenza di ciascun programma di spesa, indicare la stima degli impegni che si prevede di assumere alla data del 31 dicembre dell'esercizio in corso di gestione imputati agli esercizi successivi finanziati dal fondo pluriennale vincolato (sono compresi anche gli impegni assunti negli esercizi precedenti con imputazione agli esercizi successivi) o, se tale stima non risulti possibile, l'importo delle previsioni definitive di spesa del fondo pluriennale vincolato del bilancio dell'esercizio in corso di gestione. Se il bilancio di previsione è approvato dopo il 31 dicembre, indicare l'importo degli impegni assunti negli esercizi precedenti con imputazione agli esercizi successivi determinato sulla base di dati di preconsuntivo. Nel bilancio di previsione relativo all'esercizio 2014 tale importo è pari a 0, a meno che il bilancio non sia approvato dopo il riaccertamento straordinario dei residui. In tal caso indicare l'importo del fondo pluriennale vincolato determinato in tale occasione.

(b) Indicare l'importo presunto alla data del 31 dicembre N-1 delle spese impegnate negli esercizi precedenti all'esercizio N, con copertura costituita dal fondo pluriennale vincolato, imputate all'esercizio N. Nel secondo esercizio di sperimentazione, se il bilancio di previsione è approvato dopo il riaccertamento straordinario dei residui, indicare l'importo degli impegni assunti nell'esercizio precedente con imputazione agli esercizi successivi se finanziati con il fondo pluriennale vincolato + la differenza tra i residui passivi cancellati e reimputati all'esercizio N e i residui attivi cancellati e reimputati all'esercizio N in occasione del riaccertamento straordinario dei residui effettuato con riferimento alla data del 31 dicembre 2012.

(c) Risultata possibile stanziare nel bilancio di previsione annuale e pluriennale il fondo pluriennale vincolato anche nel caso di investimenti per i quali non risulta motivatamente possibile individuare l'esigibilità della spesa. Le cause che non hanno reso ancora possibile porre in essere la programmazione necessaria per definire il cronoprogramma della spesa sono dettagliatamente indicate nella Nota integrativa al bilancio. In caso di mancato impegno gli stanziamenti di tale colonna vanno in economia.

(h) Per ciascuna riga, indicare l'importo delle previsioni di spesa relative al fondo pluriennale vincolato stanziato nel bilancio di previsione dell'esercizio N. L'importo della voce "Totale" dell'ultima riga corrisponde al totale del fondo pluriennale stanziato in spesa nel bilancio di previsione dell'esercizio N e alla somma delle prime due voci iscritte in entrata del bilancio di previsione dell'esercizio N+1, al netto della voce "Totale missioni" della colonna (g).

* Il prospetto è compilato con riferimento a ciascun esercizio considerato nel bilancio. Nel prospetto relativo all'anno N (ad esempio 2014), indicare 2014 al posto di N, 2015 al posto di N+1, etc.

COMPOSIZIONE PER MISSIONI E PROGRAMMI DEL FONDO PLURIENNALE VINCOLATO DELL'ESERCIZIO 2019 DI RIFERIMENTO DEL BILANCIO*

MISSIONI E PROGRAMMI	Fondo pluriennale vincolato al 31 dicembre dell'esercizio 2018	Spese impegnate negli esercizi precedenti con copertura costituita dal fondo pluriennale vincolato e imputate all'esercizio 2019	Quota del fondo pluriennale vincolato al 31 dicembre dell'esercizio 2018, non destinata ad essere utilizzata nell'esercizio 2019 e rinviata all'esercizio 2020 e successivi	Spese che si prevede di impegnare nell'esercizio N, con copertura costituita dal fondo pluriennale vincolato con imputazione agli esercizi:				Fondo pluriennale vincolato al 31 dicembre dell'esercizio 2019
				2020	2021	Anni successivi	Imputazione non ancora definita	
				(d)	(e)	(f)	(g)	
MISSIONE 1 Servizi istituzionali e generali e di gestione	(a)	(b)	(c) = (d) - (b)	(d)	(e)	(f)	(g)	(h) = (c) + (d) + (e) + (f) + (g)
02 Segreteria generale	0,00	0,00	0,00	0,00	0,00	0,00	0,00	0,00
03 Gestione economica, finanziaria, programmazione e provveditorato	0,00	0,00	0,00	0,00	0,00	0,00	0,00	0,00
04 Gestione delle entrate tributarie e servizi fiscali	0,00	0,00	0,00	0,00	0,00	0,00	0,00	0,00
05 Gestione dei beni demaniali e patrimoniali	0,00	0,00	0,00	0,00	0,00	0,00	0,00	0,00
06 Ufficio tecnico	0,00	0,00	0,00	0,00	0,00	0,00	0,00	0,00
07 Elezioni e consultazioni popolari - Anagrafe e stato civile	0,00	0,00	0,00	0,00	0,00	0,00	0,00	0,00
08 Statistica e sistemi informativi	0,00	0,00	0,00	0,00	0,00	0,00	0,00	0,00
11 Altri servizi generali	0,00	0,00	0,00	0,00	0,00	0,00	0,00	0,00
TOTALE MISSIONE 1 Servizi istituzionali e generali e di gestione	0,00	0,00	0,00	0,00	0,00	0,00	0,00	0,00

COMPOSIZIONE PER MISSIONI E PROGRAMMI DEL FONDO PLURIENNALE VINCOLATO DELL'ESERCIZIO 2019 DI RIFERIMENTO DEL BILANCIO*

MISSIONI E PROGRAMMI		Fondo pluriennale vincolato al 31 dicembre dell'esercizio 2018	Spese impegnate negli esercizi precedenti con copertura costituita dal fondo pluriennale vincolato e imputate all'esercizio 2019	Quota del fondo pluriennale vincolato al 31 dicembre dell'esercizio 2018, non destinata ad essere utilizzata nell'esercizio 2019 e rinviata all'esercizio 2020 e successivi	Spese che si prevede di impegnare nell'esercizio N, con copertura costituita dal fondo pluriennale vincolato con imputazione agli esercizi:					Fondo pluriennale vincolato al 31 dicembre dell'esercizio 2019
					2020	2021	Anni successivi	Imputazione non ancora definita		
		(a)	(b)	(c) = (a) - (b)	(d)	(e)	(f)	(g)	(b) + (c) + (d) + (e) + (f) + (g)	
03	MISSIONE 3 Ordine pubblico e sicurezza									
01	Polizia locale e amministrativa	0,00	0,00	0,00	0,00	0,00	0,00	0,00	0,00	
TOTALE MISSIONE 3 Ordine pubblico e sicurezza		0,00	0,00	0,00	0,00	0,00	0,00	0,00	0,00	

COMPOSIZIONE PER MISSIONI E PROGRAMMI DEL FONDO PLURIENNALE VINCOLATO DELL'ESERCIZIO 2019 DI RIFERIMENTO DEL BILANCIO*

MISSIONI E PROGRAMMI	Fondo pluriennale vincolato al 31 dicembre dell'esercizio 2018	Spese impegnate negli esercizi precedenti con copertura costituita dal fondo pluriennale vincolato e imputate all'esercizio 2019	Quota del fondo pluriennale vincolato al 31 dicembre dell'esercizio 2018, non destinata ad essere utilizzata nell'esercizio 2019 e rinviata all'esercizio 2020 e successivi	Spese che si prevede di impegnare nell'esercizio N, con copertura costituita dal fondo pluriennale vincolato con imputazione agli esercizi:					Fondo pluriennale vincolato al 31 dicembre dell'esercizio 2019
				2020	2021	Anni successivi	Imputazione non ancora definita		
	(a)	(b)	(c) = (a) - (b)	(d)	(e)	(f)	(g)	(h) = (c) + (d) + (e) + (f) + (g)	
04 MISSIONE 4 Istruzione e diritto allo studio									
01 Istruzione precolastica	50.000,00	50.000,00	0,00	0,00	0,00	0,00	0,00	0,00	
02 Altri ordini di istruzione non universitaria	0,00	0,00	0,00	0,00	0,00	0,00	0,00	0,00	
06 Servizi ausiliari all'istruzione	0,00	0,00	0,00	0,00	0,00	0,00	0,00	0,00	
TOTALE MISSIONE 4 Istruzione e diritto allo studio	50.000,00	50.000,00	0,00	0,00	0,00	0,00	0,00	0,00	

COMPOSIZIONE PER MISSIONI E PROGRAMMI DEL FONDO PLURIENNALE VINCOLATO DELL'ESERCIZIO 2019 DI RIFERIMENTO DEL BILANCIO*

MISSIONI E PROGRAMMI	Fondo pluriennale vincolato al 31 dicembre dell'esercizio 2018	Spese impegnate negli esercizi precedenti con copertura costituita dal fondo pluriennale vincolato e imputate all'esercizio 2019	Quota del fondo pluriennale vincolato al 31 dicembre dell'esercizio 2018, non destinata ad essere utilizzata nell'esercizio 2019 e rinviata all'esercizio 2020 e successivi	Spese che si prevede di impegnare nell'esercizio N, con copertura costituita dal fondo pluriennale vincolato con imputazione agli esercizi:					Fondo pluriennale vincolato al 31 dicembre dell'esercizio 2019
				2020	2021	Anni successivi	Imputazione non ancora definita		
	(a)	(b)	(c) = (a) - (b)	(d)	(e)	(f)	(g)	(h) = (c) + (d) + (e) + (f) + (g)	
05 MISSIONE 5 Tutela e valorizzazione dei beni e attività culturali									
01 Valorizzazione dei beni di interesse storico.	300.000,00	300.000,00	0,00	0,00	0,00	0,00	0,00	0,00	
TOTALE MISSIONE 5 Tutela e valorizzazione dei beni e attività culturali	300.000,00	300.000,00	0,00	0,00	0,00	0,00	0,00	0,00	

COMPOSIZIONE PER MISSIONI E PROGRAMMI DEL FONDO PLURIENNALE VINCOLATO DELL'ESERCIZIO 2019 DI RIFERIMENTO DEL BILANCIO*

MISSIONI E PROGRAMMI	Fondo pluriennale vincolato al 31 dicembre dell'esercizio 2018	Spese impegnate negli esercizi precedenti con copertura costituita dal fondo pluriennale vincolato e imputate all'esercizio 2019	Quota del fondo pluriennale vincolato al 31 dicembre dell'esercizio 2018, non destinata ad essere utilizzata nell'esercizio 2019 e rinviata all'esercizio 2020 e successivi	Spese che si prevede di impegnare nell'esercizio N, con copertura costituita dal fondo pluriennale vincolato con imputazione agli esercizi:				Fondo pluriennale vincolato al 31 dicembre dell'esercizio 2019
				2020	2021	Anni successivi	Imputazione non ancora definita	
	(a)	(b)	(c) = (a) - (b)	(d)	(e)	(f)	(g)	(h) = (c) + (d) + (e) + (f) + (g)
06 MISSIONE 6 Politiche giovanili, sport e tempo libero								
01 Sport e tempo libero	0,00	0,00	0,00	130.000,00	0,00	0,00	0,00	130.000,00
TOTALE MISSIONE 6 Politiche giovanili, sport e tempo libero	0,00	0,00	0,00	130.000,00	0,00	0,00	0,00	130.000,00

COMPOSIZIONE PER MISSIONI E PROGRAMMI DEL FONDO PLURIENNALE VINCOLATO DELL'ESERCIZIO 2019 DI RIFERIMENTO DEL BILANCIO*

MISSIONI E PROGRAMMI		Fondo pluriennale vincolato al 31 dicembre dell'esercizio 2018	Spese impegnate negli esercizi precedenti con copertura costituita dal fondo pluriennale vincolato e imputate all'esercizio 2019	Quota del fondo pluriennale vincolato al 31 dicembre dell'esercizio 2018, non destinata ad essere utilizzata nell'esercizio 2019 e rinviata all'esercizio 2020 e successivi	Spese che si prevede di impegnare nell'esercizio N, con copertura costituita dal fondo pluriennale vincolato con imputazione agli esercizi:				Fondo pluriennale vincolato al 31 dicembre dell'esercizio 2019
					2020	2021	Anni successivi	Imputazione non ancora definita	
		(a)	(b)	(c) = (a) - (b)	(d)	(e)	(f)	(g)	(h) = (c) + (d) + (e) + (f) + (g)
08	MISSIONE 8 Assetto del territorio ed edilizia abitativa								
01	Urbanistica e assetto del territorio	0,00	0,00	0,00	0,00	0,00	0,00	0,00	0,00
02	Edilizia residenziale pubblica e locale e piani di edilizia economico-popolare	0,00	0,00	0,00	0,00	0,00	0,00	0,00	0,00
	TOTALE MISSIONE 8 Assetto del territorio ed edilizia abitativa	0,00	0,00	0,00	0,00	0,00	0,00	0,00	0,00

COMPOSIZIONE PER MISSIONI E PROGRAMMI DEL FONDO PLURIENNALE VINCOLATO DELL'ESERCIZIO 2019 DI RIFERIMENTO DEL BILANCIO*

MISSIONI E PROGRAMMI	Fondo pluriennale vincolato al 31 dicembre dell'esercizio 2018	Spese impegnate negli esercizi precedenti con copertura costituita dal fondo pluriennale vincolato e imputate all'esercizio 2019	Quota del fondo pluriennale vincolato al 31 dicembre dell'esercizio 2018, non destinata ad essere utilizzata nell'esercizio 2019 e rinviata all'esercizio 2020 e successivi	Spese che si prevede di impegnare nell'esercizio N, con copertura costituita dal fondo pluriennale vincolato con imputazione agli esercizi:					Fondo pluriennale vincolato al 31 dicembre dell'esercizio 2019
				2020	2021	Anni successivi	Imputazione non ancora definita		
	(a)	(b)	(c) = (a) - (b)	(d)	(e)	(f)	(g)	(h) = (c) + (d) + (e) + (f) + (g)	
09 MISSIONE 9 Sviluppo sostenibile e tutela del territorio e dell'ambiente									
02 Tutela, valorizzazione e recupero ambientale	550.000,00	550.000,00	0,00	0,00	0,00	0,00	0,00	0,00	
04 Servizio idrico integrato	0,00	0,00	0,00	0,00	0,00	0,00	0,00	0,00	
TOTALE MISSIONE 9 Sviluppo sostenibile e tutela del territorio e dell'ambiente	550.000,00	550.000,00	0,00	0,00	0,00	0,00	0,00	0,00	

COMPOSIZIONE PER MISSIONI E PROGRAMMI DEL FONDO PLURIENNALE VINCOLATO DELL'ESERCIZIO 2019 DI RIFERIMENTO DEL BILANCIO*

MISSIONI E PROGRAMMI		Fondo pluriennale vincolato al 31 dicembre dell'esercizio 2018	Spese impegnate negli esercizi precedenti con copertura costituita dal fondo pluriennale vincolato e imputate all'esercizio 2019	Quota del fondo pluriennale vincolato al 31 dicembre dell'esercizio 2018, non destinata ad essere utilizzata nell'esercizio 2019 e rinviata all'esercizio 2020 e successivi	Spese che si prevede di impegnare nell'esercizio N, con copertura costituita dal fondo pluriennale vincolato con imputazione agli esercizi:				Fondo pluriennale vincolato al 31 dicembre dell'esercizio 2019
					2020	2021	Anni successivi	Imputazione non ancora definita	
		(a)	(b)	(c) = (a) - (b)	(d)	(e)	(f)	(g)	(h) = (c) + (d) + (e) + (f) + (g)
10	MISSIONE 10 Trasporti e diritto alla mobilità								
05	Varibilità e infrastrutture stradali	350.000,00	350.000,00	0,00	280.000,00	0,00	0,00	0,00	280.000,00
	TOTALE MISSIONE 10 Trasporti e diritto alla mobilità	350.000,00	350.000,00	0,00	280.000,00	0,00	0,00	0,00	280.000,00

COMPOSIZIONE PER MISSIONI E PROGRAMMI DEL FONDO PLURIENNALE VINCOLATO DELL'ESERCIZIO 2019 DI RIFERIMENTO DEL BILANCIO*

MISSIONI E PROGRAMMI	Fondo pluriennale vincolato al 31 dicembre dell'esercizio 2018	Spese impegnate negli esercizi precedenti con copertura costituita dal fondo pluriennale vincolato e imputate all'esercizio 2019	Quota del fondo pluriennale vincolato al 31 dicembre dell'esercizio 2018, non destinata ad essere utilizzata nell'esercizio 2019 e rinviata all'esercizio 2020 e successivi	Spese che si prevede di impegnare nell'esercizio N, con copertura costituita dal fondo pluriennale vincolato con imputazione agli esercizi:				Fondo pluriennale vincolato al 31 dicembre dell'esercizio 2019
				2020	2021	Anni successivi	Imputazione non ancora definita	
	(a)	(b)	(c) = (a) - (b)	(d)	(e)	(f)	(g)	(h) = (c) + (d) + (e) + (f) + (g)
MISSIONE 12 Diritti sociali, politiche sociali e famiglia								
01 Interventi per l'infanzia e i minori e per asili nido	0,00	0,00	0,00	0,00	0,00	0,00	0,00	0,00
05 Interventi per le famiglie	0,00	0,00	0,00	0,00	0,00	0,00	0,00	0,00
TOTALE MISSIONE 12 Diritti sociali, politiche sociali e famiglia	0,00	0,00	0,00	0,00	0,00	0,00	0,00	0,00

COMPOSIZIONE PER MISSIONI E PROGRAMMI DEL FONDO PLURIENNALE VINCOLATO DELL'ESERCIZIO 2019 DI RIFERIMENTO DEL BILANCIO*

MISSIONI E PROGRAMMI		Fondo pluriennale vincolato al 31 dicembre dell'esercizio 2018	Spese impegnate negli esercizi precedenti con copertura costituita dal fondo pluriennale vincolato e imputate all'esercizio 2019	Quota del fondo pluriennale vincolato al 31 dicembre dell'esercizio 2018, non destinata ad essere utilizzata nell'esercizio 2019 e rinviata all'esercizio 2020 e successivi	Spese che si prevede di impegnare nell'esercizio N, con copertura costituita dal fondo pluriennale vincolato con imputazione agli esercizi:				Fondo pluriennale vincolato al 31 dicembre dell'esercizio 2019
					2020	2021	Anni successivi	Imputazione non ancora definita	
14	MISSIONE 14 Sviluppo economico e competitività	(a)	(b)	(c) = (a) - (b)	(d)	(e)	(f)	(g)	(h) = (c) + (d) + (e) + (f) + (g)
02	Commercio - reti distributive - tutela dei consumatori	0,00	0,00	0,00	0,00	0,00	0,00	0,00	0,00
	TOTALE MISSIONE 14 Sviluppo economico e competitività	0,00	0,00	0,00	0,00	0,00	0,00	0,00	0,00
	TOTALE	1.250.000,00	1.250.000,00	0,00	410.000,00	0,00	0,00	0,00	410.000,00

(a) L'importo "TOTALE" dell'ultima riga corrisponde alla somma delle due voci "Fondo pluriennale di parte corrente" e "Fondo pluriennale in c/capitale" iscritte in entrata del bilancio di previsione dell'esercizio N. In ciascuna riga, in corrispondenza di ciascun programma di spesa, indicare la stima degli impegni che si prevede di assumere alla data del 31 dicembre dell'esercizio in corso di gestione imputati agli esercizi successivi finanziati dal fondo pluriennale vincolato (sono compresi anche gli impegni assunti negli esercizi precedenti con imputazione agli esercizi successivi) o, se tale stima non risulta possibile, l'importo delle previsioni definitive di spesa del fondo pluriennale vincolato del bilancio dell'esercizio in corso di gestione. Se il bilancio di previsione è approvato dopo il 31 dicembre, indicare l'importo degli impegni assunti negli esercizi precedenti con imputazione sulla base di dati di preconsuntivo. Nel bilancio di previsione relativo all'esercizio 2014 tale importo è pari a 0, a meno che il bilancio non sia approvato dopo il riaccertamento straordinario dei residui. In tal caso indicare l'importo del fondo pluriennale vincolato determinato in tale occasione.

(b) Indicare l'importo presunto alla data del 31 dicembre N-1 delle spese impegnate negli esercizi precedenti all'esercizio N, con copertura costituita dal fondo pluriennale vincolato, imputate all'esercizio N. Nel secondo esercizio di sperimentazione, se il bilancio di previsione è approvato dopo il riaccertamento straordinario dei residui, indicare l'importo degli impegni assunti nell'esercizio precedente con imputazione agli esercizi successivi se finanziati con il fondo pluriennale vincolato + la differenza tra i residui passivi cancellati e reimputati all'esercizio N e i residui attivi cancellati e reimputati all'esercizio N in occasione del riaccertamento straordinario dei residui effettuato con riferimento alla data del 31 dicembre 2012.

(g) Risulta possibile stanziare nel bilancio di previsione annuale e pluriennale il fondo pluriennale vincolato anche nel caso di investimenti per i quali non risulta motivatamente possibile individuare l'esigibilità della spesa. Le cause che non hanno reso ancora possibile porre in essere la programmazione necessaria per definire il cronoprogramma della spesa sono dettagliatamente indicate nella Nota integrativa al bilancio. In caso di mancato impegno gli stanziamenti di tale colonna vanno in economia.

(h) Per ciascuna riga, indicare l'importo delle previsioni di spesa relative al fondo pluriennale vincolato stanziato nel bilancio di previsione dell'esercizio N. L'importo della voce "Totale" dell'ultima riga corrisponde al totale del fondo pluriennale stanziato in spesa nel bilancio di previsione dell'esercizio N e alla somma delle prime due voci iscritte in entrata del bilancio di previsione dell'esercizio N+1, al netto della voce "Totale missioni" della colonna (g).

* Il prospetto è compilato con riferimento a ciascun esercizio considerato nel bilancio. Nel prospetto relativo all'anno N (ad esempio 2014), indicare 2014 al posto di N, 2015 al posto di N+1, etc.

COMPOSIZIONE PER MISSIONI E PROGRAMMI DEL FONDO PLURIENNALE VINCOLATO DELL'ESERCIZIO 2020 DI RIFERIMENTO DEL BILANCIO*

MISSIONI E PROGRAMMI		Fondo pluriennale vincolato al 31 dicembre dell'esercizio 2019	Spese impegnate negli esercizi precedenti con copertura costituita dal fondo pluriennale vincolato e imputate all'esercizio 2020	Quota del fondo pluriennale vincolato al 31 dicembre dell'esercizio 2019, non destinata ad essere utilizzata nell'esercizio 2020 e rinviata all'esercizio 2021 e successivi	Spese che si prevede di impegnare nell'esercizio N, con copertura costituita dal fondo pluriennale vincolato con imputazione agli esercizi:				Fondo pluriennale vincolato al 31 dicembre dell'esercizio 2020	
		(a)	(b)	(c) = (a) - (b)	(d)	(e)	(f)	(g)	(h) = (c) + (d) + (e) + (f) + (g)	
01	MISSIONE 1 Servizi istituzionali e generali e di gestione									
02	Segreteria generale	0,00	0,00	0,00	0,00	0,00	0,00	0,00	0,00	0,00
03	Gestione economica, finanziaria, programmazione e provveditorato	0,00	0,00	0,00	0,00	0,00	0,00	0,00	0,00	0,00
04	Gestione delle entrate tributarie e servizi fiscali	0,00	0,00	0,00	0,00	0,00	0,00	0,00	0,00	0,00
05	Gestione dei beni demaniali e patrimoniali	0,00	0,00	0,00	0,00	0,00	0,00	0,00	0,00	0,00
06	Ufficio tecnico	0,00	0,00	0,00	0,00	0,00	0,00	0,00	0,00	0,00
07	Elezioni e consultazioni popolari - Anagrafe e stato civile	0,00	0,00	0,00	0,00	0,00	0,00	0,00	0,00	0,00
08	Statistica e sistemi informativi	0,00	0,00	0,00	0,00	0,00	0,00	0,00	0,00	0,00
11	Altri servizi generali	0,00	0,00	0,00	0,00	0,00	0,00	0,00	0,00	0,00
TOTALE MISSIONE 1 Servizi istituzionali e generali e di gestione		0,00	0,00	0,00	0,00	0,00	0,00	0,00	0,00	0,00

COMPOSIZIONE PER MISSIONI E PROGRAMMI DEL FONDO PLURIENNALE VINCOLATO DELL'ESERCIZIO 2020 DI RIFERIMENTO DEL BILANCIO*

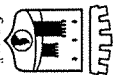
MISSIONI E PROGRAMMI	Fondo pluriennale vincolato al 31 dicembre dell'esercizio 2019	Spese impegnate negli esercizi precedenti con copertura costituita dal fondo pluriennale vincolato e imputate all'esercizio 2020	Quota del fondo pluriennale vincolato al 31 dicembre dell'esercizio 2019, non destinata ad essere utilizzata nell'esercizio 2020 e rinviata all'esercizio 2021 e successivi	Spese che si prevede di impegnare nell'esercizio N, con copertura costituita dal fondo pluriennale vincolato con imputazione agli esercizi:				Fondo pluriennale vincolato al 31 dicembre dell'esercizio 2020
				2021	2022	Anni successivi	Imputazione non ancora definita	
		(a)	(b)	(c) = (a) - (b)	(d)	(e)	(f)	(g) = (c) + (d) + (e) + (f) + (g)
03 MISSIONE 3 Ordine pubblico e sicurezza								
01 Polizia locale e amministrativa	0,00	0,00	0,00	0,00	0,00	0,00	0,00	0,00
TOTALE MISSIONE 3 Ordine pubblico e sicurezza	0,00	0,00	0,00	0,00	0,00	0,00	0,00	0,00

COMPOSIZIONE PER MISSIONI E PROGRAMMI DEL FONDO PLURIENNALE VINCOLATO DELL'ESERCIZIO 2020 DI RIFERIMENTO DEL BILANCIO*

MISSIONI E PROGRAMMI		Fondo pluriennale vincolato al 31 dicembre dell'esercizio 2019	Spese impegnate negli esercizi precedenti con copertura costituita dal fondo pluriennale vincolato e imputate all'esercizio 2020	Quota del fondo pluriennale vincolato al 31 dicembre dell'esercizio 2019, non destinata ad essere utilizzata nell'esercizio 2020 e rinviata all'esercizio 2021 e successivi	Spese che si prevede di impegnare nell'esercizio N, con copertura costituita dal fondo pluriennale vincolato con imputazione agli esercizi:				Fondo pluriennale vincolato al 31 dicembre dell'esercizio 2020
					2021	2022	Anni successivi	Imputazione non ancora definita	
		(a)	(b)	(c) = (a) - (b)	(d)	(e)	(f)	(g)	(h) = (c) + (d) + (e) + (f) + (g)
04	MISSIONE 4 Istruzione e diritto allo studio								
01	Istruzione prescolastica	0,00	0,00	0,00	0,00	0,00	0,00	0,00	0,00
02	Altri ordini di istruzione non universitaria	0,00	0,00	0,00	0,00	0,00	0,00	0,00	0,00
06	Servizi ausiliari all'istruzione	0,00	0,00	0,00	0,00	0,00	0,00	0,00	0,00
TOTALE MISSIONE 4 Istruzione e diritto allo studio		0,00	0,00	0,00	0,00	0,00	0,00	0,00	0,00

COMPOSIZIONE PER MISSIONI E PROGRAMMI DEL FONDO PLURIENNALE VINCOLATO DELL'ESERCIZIO 2020 DI RIFERIMENTO DEL BILANCIO*

MISSIONI E PROGRAMMI		Fondo pluriennale vincolato al 31 dicembre dell'esercizio 2019	Spese impegnate negli esercizi precedenti con copertura costituita dal fondo pluriennale vincolato e imputate all'esercizio 2020	Quota del fondo pluriennale vincolato al 31 dicembre dell'esercizio 2019, non destinata ad essere utilizzata nell'esercizio 2020 e rinviata all'esercizio 2021 e successivi	Spese che si prevede di impegnare nell'esercizio N, con copertura costituita dal fondo pluriennale vincolato con imputazione agli esercizi:				Fondo pluriennale vincolato al 31 dicembre dell'esercizio 2020
		(a)	(b)	(c) = (a) - (b)	2021	2022	Anni successivi	Imputazione non ancora definita	(b) + (c) + (d) + (e) + (f) + (g)
05	MISSIONE 5 Tutela e valorizzazione dei beni e attività culturali								
01	Valorizzazione dei beni di interesse storico.	0,00	0,00	0,00	0,00	0,00	0,00	0,00	0,00
TOTALE MISSIONE 5 Tutela e valorizzazione dei beni e attività culturali		0,00	0,00	0,00	0,00	0,00	0,00	0,00	0,00



Comune
Zola Predosa

COMUNE DI ZOLA PREDOSA PROVINCIA DI BOLOGNA

Allegato b) - Fondo pluriennale vincolato

COMPOSIZIONE PER MISSIONI E PROGRAMMI DEL FONDO PLURIENNALE VINCOLATO DELL'ESERCIZIO 2020 DI RIFERIMENTO DEL BILANCIO*

MISSIONI E PROGRAMMI	Fondo pluriennale vincolato al 31 dicembre dell'esercizio 2019	Spese impegnate negli esercizi precedenti con copertura costituita dal fondo pluriennale vincolato e imputate all'esercizio 2020	Quota del fondo pluriennale vincolato al 31 dicembre dell'esercizio 2019, non destinata ad essere utilizzata nell'esercizio 2020 e rinviata all'esercizio 2021 e successivi	Spese che si prevede di impegnare nell'esercizio N, con copertura costituita dal fondo pluriennale vincolato con imputazione agli esercizi:					Fondo pluriennale vincolato al 31 dicembre dell'esercizio 2020
				2021	2022	Anni successivi	Imputazione non ancora definita		
	(a)	(b)	(c) = (a) - (b)	(d)	(e)	(f)	(g)	(h) = (c) + (d) + (e) + (f) + (g)	
06 MISSIONE 6 Politiche giovanili, sport e tempo libero									
01 Sport e tempo libero	130.000,00	130.000,00	0,00	0,00	0,00	0,00	0,00	0,00	
TOTALE MISSIONE 6 Politiche giovanili, sport e tempo libero	130.000,00	130.000,00	0,00	0,00	0,00	0,00	0,00	0,00	

COMPOSIZIONE PER MISSIONI E PROGRAMMI DEL FONDO PLURIENNALE VINCOLATO DELL'ESERCIZIO 2020 DI RIFERIMENTO DEL BILANCIO*

MISSIONI E PROGRAMMI	Fondo pluriennale vincolato al 31 dicembre dell'esercizio 2019	Spese impegnate negli esercizi precedenti con copertura costituita dal fondo pluriennale vincolato e imputate all'esercizio 2020	Quota del fondo pluriennale vincolato al 31 dicembre dell'esercizio 2019, non destinata ad essere utilizzata nell'esercizio 2020 e rinviata all'esercizio 2021 e successivi	Spese che si prevede di impegnare nell'esercizio N, con copertura costituita dal fondo pluriennale vincolato con imputazione agli esercizi:					Fondo pluriennale vincolato al 31 dicembre dell'esercizio 2020
				2021	2022	Anni successivi	Imputazione non ancora definita		
	(a)	(b)	(c) = (a) - (b)	(d)	(e)	(f)	(g)	(h) = (c) + (d) + (e) + (f) + (g)	
08 MISSIONE 8 Assetto del territorio ed edilizia abitativa									
01 Urbanistica e assetto del territorio	0,00	0,00	0,00	0,00	0,00	0,00	0,00	0,00	
02 Edilizia residenziale pubblica e locale e piani di edilizia economico-popolare	0,00	0,00	0,00	0,00	0,00	0,00	0,00	0,00	
TOTALE MISSIONE 8 Assetto del territorio ed edilizia abitativa	0,00	0,00	0,00	0,00	0,00	0,00	0,00	0,00	

COMPOSIZIONE PER MISSIONI E PROGRAMMI DEL FONDO PLURIENNALE VINCOLATO DELL'ESERCIZIO 2020 DI RIFERIMENTO DEL BILANCIO*

MISSIONI E PROGRAMMI	Fondo pluriennale vincolato al 31 dicembre dell'esercizio 2019	Spese impegnate negli esercizi precedenti con copertura costituita dal fondo pluriennale vincolato e imputate all'esercizio 2020	Quota del fondo pluriennale vincolato al 31 dicembre dell'esercizio 2019, non destinata ad essere utilizzata nell'esercizio 2020 e rinviata all'esercizio 2021 e successivi	Spese che si prevede di impegnare nell'esercizio N, con copertura costituita dal fondo pluriennale vincolato con imputazione agli esercizi:					Fondo pluriennale vincolato al 31 dicembre dell'esercizio 2020
				2021	2022	Anni successivi	Imputazione non ancora definita		
	(a)	(b)	(c) = (a) - (b)	(d)	(e)	(f)	(g)	(h) = (c) + (d) + (e) + (f) + (g)	
09 MISSIONE 9 Sviluppo sostenibile e tutela del territorio e dell'ambiente									
02 Tutela, valorizzazione e recupero ambientale	0,00	0,00	0,00	0,00	0,00	0,00	0,00	0,00	
04 Servizio idrico integrato	0,00	0,00	0,00	0,00	0,00	0,00	0,00	0,00	
TOTALE MISSIONE 9 Sviluppo sostenibile e tutela del territorio e dell'ambiente	0,00	0,00	0,00	0,00	0,00	0,00	0,00	0,00	

COMPOSIZIONE PER MISSIONI E PROGRAMMI DEL FONDO PLURIENNALE VINCOLATO DELL'ESERCIZIO 2020 DI RIFERIMENTO DEL BILANCIO*

MISSIONI E PROGRAMMI	Fondo pluriennale vincolato al 31 dicembre dell'esercizio 2019	Spese impegnate negli esercizi precedenti con copertura costituita dal fondo pluriennale vincolato e imputate all'esercizio 2020	Quota del fondo pluriennale vincolato al 31 dicembre dell'esercizio 2019, non destinata ad essere utilizzata nell'esercizio 2020 e rinviata all'esercizio 2021 e successivi	Spese che si prevede di impegnare nell'esercizio N, con copertura costituita dal fondo pluriennale vincolato con imputazione agli esercizi:				Fondo pluriennale vincolato al 31 dicembre dell'esercizio 2020
				2021	2022	Anni successivi	Imputazione non ancora definita	
	(a)	(b)	(c) = (a) - (b)	(d)	(e)	(f)	(g)	(h) = (c) + (d) + (e) + (f) + (g)
10 MISSIONE 10 Trasporti e diritto alla mobilità								
05 Viabilità e infrastrutture stradali	280.000,00	280.000,00	0,00	350.000,00	0,00	0,00	0,00	350.000,00
TOTALE MISSIONE 10 Trasporti e diritto alla mobilità	280.000,00	280.000,00	0,00	350.000,00	0,00	0,00	0,00	350.000,00

COMPOSIZIONE PER MISSIONI E PROGRAMMI DEL FONDO PLURIENNALE VINCOLATO DELL'ESERCIZIO 2020 DI RIFERIMENTO DEL BILANCIO*

MISSIONI E PROGRAMMI		Fondo pluriennale vincolato al 31 dicembre dell'esercizio 2019	Spese impegnate negli esercizi precedenti con copertura costituita dal fondo pluriennale vincolato e imputate all'esercizio 2020	Quota del fondo pluriennale vincolato al 31 dicembre dell'esercizio 2019, non destinata ad essere utilizzata nell'esercizio 2020 e rinviata all'esercizio 2021 e successivi	Spese che si prevede di impegnare nell'esercizio N, con copertura costituita dal fondo pluriennale vincolato con imputazione agli esercizi:					Fondo pluriennale vincolato al 31 dicembre dell'esercizio 2020
					2021	2022	Anni successivi	Imputazione non ancora definita		
		(a)	(b)	(c) = (a) - (b)	(d)	(e)	(f)	(g)	(h) = (c) + (d) + (e) + (f) + (g)	
12	MISSIONE 12 Diritti sociali, politiche sociali e famiglia									
01	Interventi per l'infanzia e i minori e per asili nido	0,00	0,00	0,00	0,00	0,00	0,00	0,00	0,00	
05	Interventi per le famiglie	0,00	0,00	0,00	0,00	0,00	0,00	0,00	0,00	
TOTALE MISSIONE 12 Diritti sociali, politiche sociali e famiglia		0,00	0,00	0,00	0,00	0,00	0,00	0,00	0,00	

COMPOSIZIONE PER MISSIONI E PROGRAMMI DEL FONDO PLURIENNALE VINCOLATO DELL'ESERCIZIO 2020 DI RIFERIMENTO DEL BILANCIO*

MISSIONI E PROGRAMMI	Fondo pluriennale vincolato al 31 dicembre dell'esercizio 2019	Spese impegnate negli esercizi precedenti con copertura costituita dal fondo pluriennale vincolato e imputate all'esercizio 2020	Quota del fondo pluriennale vincolato al 31 dicembre dell'esercizio 2019, non destinata ad essere utilizzata nell'esercizio 2020 e rinviata all'esercizio 2021 e successivi	Spese che si prevede di impegnare nell'esercizio N, con copertura costituita dal fondo pluriennale vincolato con imputazione agli esercizi:				Fondo pluriennale vincolato al 31 dicembre dell'esercizio 2020
				2021	2022	Anni successivi	Imputazione non ancora definita	
	(a)	(b)	(c) = (a) - (b)	(d)	(e)	(f)	(g)	(b) - (c) + (d) + (e) + (f) - (g)
14 MISSIONE								
14 Sviluppo economico e competitività								
02 Commercio - reti distributive - tutela dei consumatori	0,00	0,00	0,00	0,00	0,00	0,00	0,00	0,00
TOTALE MISSIONE 14	0,00	0,00	0,00	0,00	0,00	0,00	0,00	0,00
TOTALE	410.000,00	410.000,00	0,00	350.000,00	0,00	0,00	0,00	350.000,00

(a) L'importo "TOTALE" dell'ultima riga, corrisponde alla somma delle due voci "Fondo pluriennale di parte corrente" e "Fondo pluriennale in c/capitale" iscritte in entrata del bilancio di previsione dell'esercizio N. In ciascuna riga, in corrispondenza di ciascun programma di spesa, indicare la stima degli impegni che si prevede di assumere alla data del 31 dicembre dell'esercizio in corso di gestione imputati agli esercizi successivi finanziati dal fondo pluriennale vincolato (sono compresi anche gli impegni assunti negli esercizi precedenti con imputazione agli esercizi successivi) o, se tale stima non risulti possibile, l'importo delle previsioni definitive di spesa del fondo pluriennale vincolato del bilancio dell'esercizio in corso di gestione. Se il bilancio di previsione è approvato dopo il 31 dicembre, indicare l'importo degli impegni assunti negli esercizi precedenti con imputazione agli esercizi successivi determinato sulla base di dati di preconsuntivo. Nel bilancio di previsione relativo all'esercizio 2014 tale importo è pari a 0, a meno che il bilancio non sia approvato dopo il riaccertamento straordinario dei residui. In tal caso indicare l'importo del fondo pluriennale vincolato determinato in tale occasione.

(b) Indicare l'importo presunto alla data del 31 dicembre N-1 delle spese impegnate negli esercizi precedenti all'esercizio N, con copertura costituita dal fondo pluriennale vincolato, imputate all'esercizio N. Nel secondo esercizio di sperimentazione, se il bilancio di previsione è approvato dopo il riaccertamento straordinario dei residui, indicare l'importo degli impegni assunti nell'esercizio precedente con imputazione agli esercizi successivi se finanziati con il fondo pluriennale vincolato + la differenza tra i residui passivi cancellati e reinputati all'esercizio N e i residui attivi cancellati e reinputati all'esercizio N in occasione del riaccertamento straordinario dei residui effettuato con riferimento alla data del 31 dicembre 2012.

(c) Risulta possibile stanziare nel bilancio di previsione annuale e pluriennale il fondo pluriennale vincolato anche nel caso di investimenti per i quali non risulta motivatamente possibile individuare l'esigibilità della spesa. Le cause che non hanno reso ancora possibile porre in essere la programmazione necessaria per definire il cronoprogramma della spesa sono dettagliatamente indicate nella Nota integrativa al bilancio. In caso di mancato impegno gli stanziamenti di tale colonna vanno in economia.

(h) Per ciascuna riga, indicare l'importo delle previsioni di spesa relative al fondo pluriennale vincolato stanziato nel bilancio di previsione dell'esercizio N, l'importo della voce "Totale" dell'ultima riga corrisponde al totale del fondo pluriennale stanziato in spesa nel bilancio di previsione dell'esercizio N e alla somma delle prime due voci iscritte in entrata del bilancio di previsione dell'esercizio N+1, al netto della voce "Totale missioni" della colonna (g).

* Il prospetto è compilato con riferimento a ciascun esercizio considerato nel bilancio. Nel prospetto relativo all'anno N (ad esempio 2014), indicare 2014 al posto di N, 2015 al posto di N+1, etc.

COMPOSIZIONE DELL'ACCANTONAMENTO AL FONDO CREDITI DI DUBBIA ESIGIBILITA' *

Anno di bilancio 2018 - Anno di previsione 2018

TIPOLOGIA	DENOMINAZIONE	STANZIAMENTI DI BILANCIO (a)	ACCANTONAMENTO OBBLIGATORIO AL FONDO (b)	ACCANTONAMENTO EFFETTIVO DI BILANCIO (**) (c)	% di stanziamento accantonato al fondo nel rispetto del principio contabile applicato 3.3 (d) =(c/a)
	ENTRATE CORRENTI DI NATURA TRIBUTARIA E CONTRIBUTIVA				
1010100	Tipologia 101: Imposte, tasse e proventi assimilati	11.481.810,00			
	di cui accertati per cassa sulla base del principio contabile 3.7	0,00			
	Tipologia 101: Imposte, tasse e proventi assimilati non accertati per cassa	11.481.810,00	248.711,79	299.912,86	2,61
1010400	Tipologia 104: Compartecipazioni di tributi	0,00			
1030100	Tipologia 301: Fondi perequativi da Amministrazioni Centrali	1.764.427,77			
1030200	Tipologia 302: Fondi perequativi dalla Regione o Provincia autonoma	0,00			
1000000	TOTALE TITOLO 1	13.246.237,77	248.711,79	299.912,86	2,26
	TRASFERIMENTI CORRENTI				
2010100	Tipologia 101: Trasferimenti correnti da Amministrazioni pubbliche	406.947,00			
2010200	Tipologia 102: Trasferimenti correnti da Famiglie	0,00			
2010300	Tipologia 103: Trasferimenti correnti da Imprese	0,00			
2010400	Tipologia 104: Trasferimenti correnti da Istituzioni Sociali Private	0,00			
2010500	Tipologia 105: Trasferimenti correnti dall'Unione Europea e dal Resto del Mondo	4.300,00			
	Trasferimenti correnti dall'Unione Europea	4.300,00			
	Trasferimenti correnti dal Resto del Mondo	0,00			
2000000	TOTALE TITOLO 2	411.247,00			
	ENTRATE EXTRATRIBUTARIE				
3010000	Tipologia 100: Vendita di beni e servizi e proventi derivanti dalla gestione dei beni	1.088.546,00	46.045,50	58.324,29	5,36
3020000	Tipologia 200: Proventi derivanti da attività di controllo e repressione irreg. e illeciti	421.500,00	44.952,98	56.940,44	13,51
3030000	Tipologia 300: Interessi attivi	500,00			
3040000	Tipologia 400: Altre entrate da redditi da capitale	30.000,00			
3050000	Tipologia 500: Rimborsi e altre entrate correnti	267.316,00	6.175,58	7.822,41	2,93
3000000	TOTALE TITOLO 3	1.807.862,00	97.174,06	123.087,14	6,81
	ENTRATE IN CONTO CAPITALE				
4010000	Tipologia 100: Tributi in conto capitale	250.000,00			
4020000	Tipologia 200: Contributi agli investimenti	1.097.000,00			
	Contributi agli investimenti da amministrazioni pubbliche	1.097.000,00			
	Contributi agli investimenti da UE	0,00			
	Tipologia 200: Contributi agli investimenti al netto dei contributi da PA e da UE	0,00			
4030000	Tipologia 300: Altri trasferimenti in conto capitale	0,00			
	Altri trasferimenti in conto capitale da amministrazioni pubbliche	0,00			
	Altri trasferimenti in conto capitale da UE	0,00			
	Tipologia 300: Altri trasferimenti in c/capitale al netto dei transf. da PA e da UE	0,00			
4040000	Tipologia 400: Entrate da alienazione di beni materiali e immateriali	0,00			
4050000	Tipologia 500: Altre entrate in conto capitale	1.100.000,00			
4000000	TOTALE TITOLO 4	2.447.000,00			
	ENTRATE DA RIDUZIONE DI ATTIVITA' FINANZIARIE				
5010000	Tipologia 100: Alienazione di attività finanziarie	0,00			
5020000	Tipologia 200: Riscossione crediti di breve termine	0,00			
5030000	Tipologia 300: Riscossione crediti di medio-lungo termine	0,00			
5040000	Tipologia 400: Altre entrate per riduzione di attività finanziarie	0,00			
5000000	TOTALE TITOLO 5	0,00			
	TOTALE GENERALE (***)	17.912.346,77	345.885,85	423.000,00	2,36
	DI CUI FONDO CREDITI DI DUBBIA ESIGIBILITA' DI PARTE CORRENTE (**)	15.465.346,77	345.885,85	423.000,00	2,74
	DI CUI FONDO CREDITI DI DUBBIA ESIGIBILITA' IN C/CAPITALE	2.447.000,00			

TIPOLOGIA	DENOMINAZIONE	STANZIAMENTI DI BILANCIO (a)	ACCANTONAMENTO OBBLIGATORIO AL FONDO (b)	ACCANTONAMENTO O EFFETTIVO DI BILANCIO (**) (c)	% di stanziamento accantonato al fondo nel rispetto del principio contabile applicato 3.3 (d) =(c/a)
	ENTRATE CORRENTI DI NATURA TRIBUTARIA E CONTRIBUTIVA				
1010100	Tipologia 101: Imposte, tasse e proventi assimilati	11.481.810,00			
	di cui accertati per cassa sulla base del principio contabile 3.7	0,00			
	Tipologia 101: Imposte, tasse e proventi assimilati non accertati per cassa	11.481.810,00	281.873,37	326.912,86	2,85
1010400	Tipologia 104: Compartecipazioni di tributi	0,00			
1030100	Tipologia 301: Fondi perequativi da Amministrazioni Centrali	1.764.427,00			
1030200	Tipologia 302: Fondi perequativi dalla Regione o Provincia autonoma	0,00			
1000000	TOTALE TITOLO 1	13.246.237,00	281.873,37	326.912,86	2,47
	TRASFERIMENTI CORRENTI				
2010100	Tipologia 101: Trasferimenti correnti da Amministrazioni pubbliche	406.947,00			
2010200	Tipologia 102: Trasferimenti correnti da Famiglie	0,00			
2010300	Tipologia 103: Trasferimenti correnti da Imprese	0,00			
2010400	Tipologia 104: Trasferimenti correnti da Istituzioni Sociali Private	0,00			
2010500	Tipologia 105: Trasferimenti correnti dall'Unione Europea e dal Resto del Mondo	4.300,00			
	Trasferimenti correnti dall'Unione Europea	4.300,00			
	Trasferimenti correnti dal Resto del Mondo	0,00			
2000000	TOTALE TITOLO 2	411.247,00			
	ENTRATE EXTRATRIBUTARIE				
3010000	Tipologia 100: Vendita di beni e servizi e proventi derivanti dalla gestione dei beni	1.088.546,00	52.184,90	58.324,29	5,36
3020000	Tipologia 200: Proventi derivanti da attività di controllo e repressione irreg. e illeciti	421.500,00	50.946,71	56.940,44	13,51
3030000	Tipologia 300: Interessi attivi	500,00			
3040000	Tipologia 400: Altre entrate da redditi da capitale	30.000,00			
3050000	Tipologia 500: Rimborsi e altre entrate correnti	267.316,00	6.999,00	7.822,41	2,93
3000000	TOTALE TITOLO 3	1.807.862,00	110.130,61	123.087,14	6,81
	ENTRATE IN CONTO CAPITALE				
4010000	Tipologia 100: Tributi in conto capitale	240.000,00			
4020000	Tipologia 200: Contributi agli investimenti	0,00			
	Contributi agli investimenti da amministrazioni pubbliche	0,00			
	Contributi agli investimenti da UE	0,00			
	Tipologia 200: Contributi agli investimenti al netto dei contributi da PA e da UE	0,00			
4030000	Tipologia 300: Altri trasferimenti in conto capitale	0,00			
	Altri trasferimenti in conto capitale da amministrazioni pubbliche	0,00			
	Altri trasferimenti in conto capitale da UE	0,00			
	Tipologia 300: Altri trasferimenti in c/capitale al netto dei trasf. da PA e da UE	0,00			
4040000	Tipologia 400: Entrate da alienazione di beni materiali e immateriali	0,00			
4050000	Tipologia 500: Altre entrate in conto capitale	960.000,00			
4000000	TOTALE TITOLO 4	1.200.000,00			
	ENTRATE DA RIDUZIONE DI ATTIVITA' FINANZIARIE				
5010000	Tipologia 100: Alienazione di attività finanziarie	0,00			
5020000	Tipologia 200: Riscossione crediti di breve termine	0,00			
5030000	Tipologia 300: Riscossione crediti di medio-lungo termine	0,00			
5040000	Tipologia 400: Altre entrate per riduzione di attività finanziarie	0,00			
5000000	TOTALE TITOLO 5	0,00			
	TOTALE GENERALE (***)	16.665.346,00	392.003,98	450.000,00	2,70
	DI CUI FONDO CREDITI DI DUBBIA ESIGIBILITA' DI PARTE CORRENTE (**)	15.465.346,00	392.003,98	450.000,00	2,91
	DI CUI FONDO CREDITI DI DUBBIA ESIGIBILITA' IN C/CAPITALE	1.200.000,00			

TIPOLOGIA	DENOMINAZIONE	STANZIAMENTI DI BILANCIO (a)	ACCANTONAMENTO OBBLIGATORIO AL FONDO (b)	ACCANTONAMENTO EFFETTIVO DI BILANCIO (**) (c)	% di stanziamento accantonato al fondo nel rispetto del principio contabile applicato 3.3 (d) =(c/a)
	ENTRATE CORRENTI DI NATURA TRIBUTARIA E CONTRIBUTIVA				
1010100	Tipologia 101: Imposte, tasse e proventi assimilati	11.481.810,00			
	di cui accertati per cassa sulla base del principio contabile 3.7	0,00			
	Tipologia 101: Imposte, tasse e proventi assimilati non accertati per cassa	11.481.810,00	315.034,94	332.434,60	2,90
1010400	Tipologia 104: Compartecipazioni di tributi	0,00			
1030100	Tipologia 301: Fondi perequativi da Amministrazioni Centrali	1.764.427,00			
1030200	Tipologia 302: Fondi perequativi dalla Regione o Provincia autonoma	0,00			
1000000	TOTALE TITOLO 1	13.246.237,00	315.034,94	332.434,60	2,51
	TRASFERIMENTI CORRENTI				
2010100	Tipologia 101: Trasferimenti correnti da Amministrazioni pubbliche	406.947,00			
2010200	Tipologia 102: Trasferimenti correnti da Famiglie	0,00			
2010300	Tipologia 103: Trasferimenti correnti da Imprese	0,00			
2010400	Tipologia 104: Trasferimenti correnti da Istituzioni Sociali Private	0,00			
2010500	Tipologia 105: Trasferimenti correnti dall'Unione Europea e dal Resto del Mondo	4.300,00			
	Trasferimenti correnti dall'Unione Europea	4.300,00			
	Trasferimenti correnti dal Resto del Mondo	0,00			
2000000	TOTALE TITOLO 2	411.247,00			
	ENTRATE EXTRATRIBUTARIE				
3010000	Tipologia 100: Vendita di beni e servizi e proventi derivanti dalla gestione dei beni	1.088.546,00	58.324,29	61.393,99	5,64
3020000	Tipologia 200: Proventi derivanti da attività di controllo e repressione irreg. e illeciti	421.500,00	56.940,44	59.937,30	14,22
3030000	Tipologia 300: Interessi attivi	500,00			
3040000	Tipologia 400: Altre entrate da redditi da capitale	30.000,00			
3050000	Tipologia 500: Rimborsi e altre entrate correnti	267.316,00	7.822,41	8.234,11	3,08
3000000	TOTALE TITOLO 3	1.807.862,00	123.087,14	129.565,40	7,17
	ENTRATE IN CONTO CAPITALE				
4010000	Tipologia 100: Tributi in conto capitale	220.000,00			
4020000	Tipologia 200: Contributi agli investimenti	0,00			
	Contributi agli investimenti da amministrazioni pubbliche	0,00			
	Contributi agli investimenti da UE	0,00			
	Tipologia 200: Contributi agli investimenti al netto dei contributi da PA e da UE	0,00			
4030000	Tipologia 300: Altri trasferimenti in conto capitale	0,00			
	Altri trasferimenti in conto capitale da amministrazioni pubbliche	0,00			
	Altri trasferimenti in conto capitale da UE	0,00			
	Tipologia 300: Altri trasferimenti in c/capitale al netto dei transf. da PA e da UE	0,00			
4040000	Tipologia 400: Entrate da alienazione di beni materiali e immateriali	0,00			
4050000	Tipologia 500: Altre entrate in conto capitale	880.000,00			
4000000	TOTALE TITOLO 4	1.100.000,00			
	ENTRATE DA RIDUZIONE DI ATTIVITA' FINANZIARIE				
5010000	Tipologia 100: Alienazione di attività finanziarie	0,00			
5020000	Tipologia 200: Riscossione crediti di breve termine	0,00			
5030000	Tipologia 300: Riscossione crediti di medio-lungo termine	0,00			
5040000	Tipologia 400: Altre entrate per riduzione di attività finanziarie	0,00			
5000000	TOTALE TITOLO 5	0,00			
	TOTALE GENERALE (***)	16.565.346,00	438.122,08	462.000,00	2,79
	DI CUI FONDO CREDITI DI DUBBIA ESIGIBILITA' DI PARTE CORRENTE (**)	15.465.346,00	438.122,08	462.000,00	2,99
	DI CUI FONDO CREDITI DI DUBBIA ESIGIBILITA' IN C/CAPITALE	1.100.000,00			

* Non richiedono l'accantonamento al fondo crediti di dubbia esigibilità: a) i trasferimenti da altre Amministrazioni pubbliche e dall'Unione europea; b) i crediti assistiti da fidejussione; c) le entrate tributarie che, sulla base dei nuovi principi contabili, sono accertate per cassa. I principi contabili cui si fa riferimento in questo prospetto sono contenuti nell'allegato n. 2.

COMPOSIZIONE DELL'ACCANTONAMENTO AL FONDO CREDITI DI DUBBIA ESIGIBILITA' *

Anno di bilancio 2018 - Anno di previsione 2018

TIPOLOGIA	DENOMINAZIONE	STANZIAMENTI DI BILANCIO (a)	ACCANTONAMENTO OBBLIGATORIO AL FONDO (b)	ACCANTONAMENTO EFFETTIVO DI BILANCIO (**) (c)	% di stanziamento accantonato al fondo nel rispetto del principio contabile applicato 3.3 (d) =(c/a)
	ENTRATE CORRENTI DI NATURA TRIBUTARIA E CONTRIBUTIVA				
1010100	Tipologia 101: Imposte, tasse e proventi assimilati	11.481.810,00			
	di cui accertati per cassa sulla base del principio contabile 3.7	0,00			
	Tipologia 101: Imposte, tasse e proventi assimilati non accertati per cassa	11.481.810,00	248.711,79	299.912,86	2,61
1010400	Tipologia 104: Compartecipazioni di tributi	0,00			
1030100	Tipologia 301: Fondi perequativi da Amministrazioni Centrali	1.764.427,77			
1030200	Tipologia 302: Fondi perequativi dalla Regione o Provincia autonoma	0,00			
1000000	TOTALE TITOLO 1	13.246.237,77	248.711,79	299.912,86	2,26
	TRASFERIMENTI CORRENTI				
2010100	Tipologia 101: Trasferimenti correnti da Amministrazioni pubbliche	406.947,00			
2010200	Tipologia 102: Trasferimenti correnti da Famiglie	0,00			
2010300	Tipologia 103: Trasferimenti correnti da Imprese	0,00			
2010400	Tipologia 104: Trasferimenti correnti da Istituzioni Sociali Private	0,00			
2010500	Tipologia 105: Trasferimenti correnti dall'Unione Europea e dal Resto del Mondo	4.300,00			
	Trasferimenti correnti dall'Unione Europea	4.300,00			
	Trasferimenti correnti dal Resto del Mondo	0,00			
2000000	TOTALE TITOLO 2	411.247,00			
	ENTRATE EXTRATRIBUTARIE				
3010000	Tipologia 100: Vendita di beni e servizi e proventi derivanti dalla gestione dei beni	1.088.546,00	46.045,50	58.324,29	5,36
3020000	Tipologia 200: Proventi derivanti da attività di controllo e repressione irreg. e illeciti	421.500,00	44.952,98	56.940,44	13,51
3030000	Tipologia 300: Interessi attivi	500,00			
3040000	Tipologia 400: Altre entrate da redditi da capitale	30.000,00			
3050000	Tipologia 500: Rimborsi e altre entrate correnti	267.316,00	6.175,58	7.822,41	2,93
3000000	TOTALE TITOLO 3	1.807.862,00	97.174,06	123.087,14	6,81
	ENTRATE IN CONTO CAPITALE				
4010000	Tipologia 100: Tributi in conto capitale	250.000,00			
4020000	Tipologia 200: Contributi agli investimenti	1.097.000,00			
	Contributi agli investimenti da amministrazioni pubbliche	1.097.000,00			
	Contributi agli investimenti da UE	0,00			
	Tipologia 200: Contributi agli investimenti al netto dei contributi da PA e da UE	0,00			
4030000	Tipologia 300: Altri trasferimenti in conto capitale	0,00			
	Altri trasferimenti in conto capitale da amministrazioni pubbliche	0,00			
	Altri trasferimenti in conto capitale da UE	0,00			
	Tipologia 300: Altri trasferimenti in c/capitale al netto dei transf. da PA e da UE	0,00			
4040000	Tipologia 400: Entrate da alienazione di beni materiali e immateriali	0,00			
4050000	Tipologia 500: Altre entrate in conto capitale	1.100.000,00			
4000000	TOTALE TITOLO 4	2.447.000,00			
	ENTRATE DA RIDUZIONE DI ATTIVITA' FINANZIARIE				
5010000	Tipologia 100: Alienazione di attività finanziarie	0,00			
5020000	Tipologia 200: Riscossione crediti di breve termine	0,00			
5030000	Tipologia 300: Riscossione crediti di medio-lungo termine	0,00			
5040000	Tipologia 400: Altre entrate per riduzione di attività finanziarie	0,00			
5000000	TOTALE TITOLO 5	0,00			
	TOTALE GENERALE (***)	17.912.346,77	345.885,85	423.000,00	2,36
	DI CUI FONDO CREDITI DI DUBBIA ESIGIBILITA' DI PARTE CORRENTE (**)	15.465.346,77	345.885,85	423.000,00	2,74
	DI CUI FONDO CREDITI DI DUBBIA ESIGIBILITA' IN C/CAPITALE	2.447.000,00			

TIPOLOGIA	DENOMINAZIONE	STANZIAMENTI DI BILANCIO (a)	ACCANTONAMENTO OBBLIGATORIO AL FONDO (b)	ACCANTONAMENTO EFFETTIVO DI BILANCIO (**) (c)	% di stanziamento accantonato al fondo nel rispetto del principio contabile applicato 3.3 (d) =(c/a)
	ENTRATE CORRENTI DI NATURA TRIBUTARIA E CONTRIBUTIVA				
1010100	Tipologia 101: Imposte, tasse e proventi assimilati	11.481.810,00			
	di cui accertati per cassa sulla base del principio contabile 3.7	0,00			
	Tipologia 101: Imposte, tasse e proventi assimilati non accertati per cassa	11.481.810,00	281.873,37	326.912,86	2,85
1010400	Tipologia 104: Compartecipazioni di tributi	0,00			
1030100	Tipologia 301: Fondi perequativi da Amministrazioni Centrali	1.764.427,00			
1030200	Tipologia 302: Fondi perequativi dalla Regione o Provincia autonoma	0,00			
1000000	TOTALE TITOLO 1	13.246.237,00	281.873,37	326.912,86	2,47
	TRASFERIMENTI CORRENTI				
2010100	Tipologia 101: Trasferimenti correnti da Amministrazioni pubbliche	406.947,00			
2010200	Tipologia 102: Trasferimenti correnti da Famiglie	0,00			
2010300	Tipologia 103: Trasferimenti correnti da Imprese	0,00			
2010400	Tipologia 104: Trasferimenti correnti da Istituzioni Sociali Private	0,00			
2010500	Tipologia 105: Trasferimenti correnti dall'Unione Europea e dal Resto del Mondo	4.300,00			
	Trasferimenti correnti dall'Unione Europea	4.300,00			
	Trasferimenti correnti dal Resto del Mondo	0,00			
2000000	TOTALE TITOLO 2	411.247,00			
	ENTRATE EXTRATRIBUTARIE				
3010000	Tipologia 100: Vendita di beni e servizi e proventi derivanti dalla gestione dei beni	1.088.546,00	52.184,90	58.324,29	5,36
3020000	Tipologia 200: Proventi derivanti da attività di controllo e repressione irreg. e illeciti	421.500,00	50.946,71	56.940,44	13,51
3030000	Tipologia 300: Interessi attivi	500,00			
3040000	Tipologia 400: Altre entrate da redditi da capitale	30.000,00			
3050000	Tipologia 500: Rimborsi e altre entrate correnti	267.316,00	6.999,00	7.822,41	2,93
3000000	TOTALE TITOLO 3	1.807.862,00	110.130,61	123.087,14	6,81
	ENTRATE IN CONTO CAPITALE				
4010000	Tipologia 100: Tributi in conto capitale	240.000,00			
4020000	Tipologia 200: Contributi agli investimenti	0,00			
	Contributi agli investimenti da amministrazioni pubbliche	0,00			
	Contributi agli investimenti da UE	0,00			
	Tipologia 200: Contributi agli investimenti al netto dei contributi da PA e da UE	0,00			
4030000	Tipologia 300: Altri trasferimenti in conto capitale	0,00			
	Altri trasferimenti in conto capitale da amministrazioni pubbliche	0,00			
	Altri trasferimenti in conto capitale da UE	0,00			
	Tipologia 300: Altri trasferimenti in c/capitale al netto dei trasf. da PA e da UE	0,00			
4040000	Tipologia 400: Entrate da alienazione di beni materiali e immateriali	0,00			
4050000	Tipologia 500: Altre entrate in conto capitale	960.000,00			
4000000	TOTALE TITOLO 4	1.200.000,00			
	ENTRATE DA RIDUZIONE DI ATTIVITA' FINANZIARIE				
5010000	Tipologia 100: Alienazione di attività finanziarie	0,00			
5020000	Tipologia 200: Riscossione crediti di breve termine	0,00			
5030000	Tipologia 300: Riscossione crediti di medio-lungo termine	0,00			
5040000	Tipologia 400: Altre entrate per riduzione di attività finanziarie	0,00			
5000000	TOTALE TITOLO 5	0,00			
	TOTALE GENERALE (****)	16.665.346,00	392.003,98	450.000,00	2,70
	DI CUI FONDO CREDITI DI DUBBIA ESIGIBILITA' DI PARTE CORRENTE (**)	15.465.346,00	392.003,98	450.000,00	2,91
	DI CUI FONDO CREDITI DI DUBBIA ESIGIBILITA' IN C/CAPITALE	1.200.000,00			

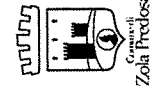
TIPOLOGIA	DENOMINAZIONE	STANZIAMENTI DI BILANCIO (a)	ACCANTONAMENTO OBBLIGATORIO AL FONDO (b)	ACCANTONAMENTO EFFETTIVO DI BILANCIO (**) (c)	% di stanziamento accantonato al fondo nel rispetto del principio contabile applicato 3.3 (d) =(c/a)
	ENTRATE CORRENTI DI NATURA TRIBUTARIA E CONTRIBUTIVA				
1010100	Tipologia 101: Imposte, tasse e proventi assimilati	11.481.810,00			
	di cui accertati per cassa sulla base del principio contabile 3.7	0,00			
	Tipologia 101: Imposte, tasse e proventi assimilati non accertati per cassa	11.481.810,00	315.034,94	332.434,60	2,90
1010400	Tipologia 104: Compartecipazioni di tributi	0,00			
1030100	Tipologia 301: Fondi perequativi da Amministrazioni Centrali	1.764.427,00			
1030200	Tipologia 302: Fondi perequativi dalla Regione o Provincia autonoma	0,00			
1000000	TOTALE TITOLO 1	13.246.237,00	315.034,94	332.434,60	2,51
	TRASFERIMENTI CORRENTI				
2010100	Tipologia 101: Trasferimenti correnti da Amministrazioni pubbliche	406.947,00			
2010200	Tipologia 102: Trasferimenti correnti da Famiglie	0,00			
2010300	Tipologia 103: Trasferimenti correnti da Imprese	0,00			
2010400	Tipologia 104: Trasferimenti correnti da Istituzioni Sociali Private	0,00			
2010500	Tipologia 105: Trasferimenti correnti dall'Unione Europea e dal Resto del Mondo	4.300,00			
	Trasferimenti correnti dall'Unione Europea	4.300,00			
	Trasferimenti correnti dal Resto del Mondo	0,00			
2000000	TOTALE TITOLO 2	411.247,00			
	ENTRATE EXTRATRIBUTARIE				
3010000	Tipologia 100: Vendita di beni e servizi e proventi derivanti dalla gestione dei beni	1.088.546,00	58.324,29	61.393,99	5,64
3020000	Tipologia 200: Proventi derivanti da attività di controllo e repressione irreg. e illeciti	421.500,00	56.940,44	59.937,30	14,22
3030000	Tipologia 300: Interessi attivi	500,00			
3040000	Tipologia 400: Altre entrate da redditi da capitale	30.000,00			
3050000	Tipologia 500: Rimborsi e altre entrate correnti	267.316,00	7.822,41	8.234,11	3,08
3000000	TOTALE TITOLO 3	1.807.862,00	123.087,14	129.565,40	7,17
	ENTRATE IN CONTO CAPITALE				
4010000	Tipologia 100: Tributi in conto capitale	220.000,00			
4020000	Tipologia 200: Contributi agli investimenti	0,00			
	Contributi agli investimenti da amministrazioni pubbliche	0,00			
	Contributi agli investimenti da UE	0,00			
	Tipologia 200: Contributi agli investimenti al netto dei contributi da PA e da UE	0,00			
4030000	Tipologia 300: Altri trasferimenti in conto capitale	0,00			
	Altri trasferimenti in conto capitale da amministrazioni pubbliche	0,00			
	Altri trasferimenti in conto capitale da UE	0,00			
	Tipologia 300: Altri trasferimenti in c/capitale al netto dei trasf. da PA e da UE	0,00			
4040000	Tipologia 400: Entrate da alienazione di beni materiali e immateriali	0,00			
4050000	Tipologia 500: Altre entrate in conto capitale	880.000,00			
4000000	TOTALE TITOLO 4	1.100.000,00			
	ENTRATE DA RIDUZIONE DI ATTIVITA' FINANZIARIE				
5010000	Tipologia 100: Alienazione di attività finanziarie	0,00			
5020000	Tipologia 200: Riscossione crediti di breve termine	0,00			
5030000	Tipologia 300: Riscossione crediti di medio-lungo termine	0,00			
5040000	Tipologia 400: Altre entrate per riduzione di attività finanziarie	0,00			
5000000	TOTALE TITOLO 5	0,00			
	TOTALE GENERALE (***)	16.565.346,00	438.122,08	462.000,00	2,79
	DI CUI FONDO CREDITI DI DUBBIA ESIGIBILITA' DI PARTE CORRENTE (**)	15.465.346,00	438.122,08	462.000,00	2,99
	DI CUI FONDO CREDITI DI DUBBIA ESIGIBILITA' IN C/CAPITALE	1.100.000,00			

* Non richiedono l'accantonamento al fondo crediti di dubbia esigibilità i: a) i trasferimenti da altre Amministrazioni pubbliche e dall'Unione europea; b) i crediti assistiti da fidejussione; c) le entrate tributarie che, sulla base dei nuovi principi contabili, sono accertate per cassa. I principi contabili cui si fa riferimento in questo prospetto sono contenuti nell'allegato n. 2.

PROSPETTO DIMOSTRATIVO DEL RISPETTO DEI VINCOLI DI INDEBITAMENTO DEGLI ENTI LOCALI				
ENTRATE RELATIVE AI PRIMI TRE TITOLI DELLE ENTRATE (rendiconto penultimo anno precedente quello in cui viene prevista l'assunzione dei mutui), ex art. 204, c. 1 del D.L.gs. N. 267/20200		COMPETENZA ANNO 2018	COMPETENZA ANNO 2019	COMPETENZA ANNO 2020
1) Entrate correnti di natura tributaria, contributiva e perequativa (Titolo I)	(+)	13.135.528,20	12.847.428,61	13.246.237,77
2) Trasferimenti correnti (Titolo II)	(+)	596.130,75	472.596,13	411.247,00
3) Entrate extratributarie (Titolo III)	(+)	1.535.757,26	1.910.964,96	1.807.862,00
TOTALE ENTRATE PRIMI TRE TITOLI		15.267.416,21	15.230.989,70	15.465.346,77
SPESA ANNUALE PER RATE MUTUI/OBBLIGAZIONI				
Livello massimo di spesa annuale (1):	(+)	1.526.741,62	1.523.098,97	1.546.534,68
Ammontare interessi per mutui, prestiti obbligazionari, aperture di credito e garanzie di cui all'articolo 207 del TUEL autorizzati fino al	(-)	158.347,00	147.006,00	135.169,00
Ammontare interessi per mutui, prestiti obbligazionari, aperture di credito e garanzie di cui all'articolo 207 del TUEL autorizzati nell'esercizio in corso	(-)	0,00	0,00	0,00
Contributi erariali in c/interessi su mutui	(+)	0,00	0,00	0,00
Ammontare interessi riguardanti debiti espressamente esclusi dai limiti di	(+)	0,00	0,00	0,00
Ammontare disponibile per nuovi interessi		1.368.394,62	1.376.092,97	1.411.365,68
TOTALE DEBITO CONTRATTO				
Debito contratto al 31/12/esercizio precedente	(+)	4.688.030,78	4.291.434,78	3.882.686,78
Debito autorizzato nell'esercizio in corso	(+)	0,00	0,00	0,00
TOTALE DEBITO DELL'ENTE		4.688.030,78	4.291.434,78	3.882.686,78
DEBITO POTENZIALE				
Garanzie principali o sussidiarie prestate dall'Ente a favore di altre Amministrazioni pubbliche e di altri soggetti		0,00	0,00	0,00
di cui, garanzie per le quali è stato costituito accantonamento		0,00	0,00	0,00
Garanzie che concorrono al limite di indebitamento		0,00	0,00	0,00

(1) Per gli enti locali l'importo annuale degli interessi sommato a quello dei mutui precedentemente contratti, a quello dei prestiti obbligazionari precedentemente emessi, a quello delle aperture di credito stipulate ed a quello derivante da garanzie prestate ai sensi dell'articolo 207, al netto dei contributi statali e regionali in conto interessi, non supera il 12 per cento, per l'anno 2011, l'8 per cento, per gli anni dal 2012 al 2014, e il 10 per cento, a decorrere dall'anno 2015, delle entrate relative ai primi tre titoli del rendiconto del penultimo anno precedente quello in cui viene prevista l'assunzione dei mutui. Per gli enti locali di nuova istituzione si fa riferimento, per i primi due anni, ai corrispondenti dati finanziari del bilancio di previsione (art. 204, comma 1, del TUEL)

(2) Con riferimento anche ai finanziamenti imputati contabilmente agli esercizi successivi



COMUNE DI ZOLA PREDOSA

PROVINCIA DI BOLOGNA

BILANCIO DI PREVISIONE TRIENNIO 2018 - 2020

UTILIZZO DI CONTRIBUTI E TRASFERIMENTI DA PARTE DI ORGANISMI COMUNITARI E INTERNAZIONALI

MISSIONE, PROGRAMMA, TITOLO	DENOMINAZIONE	RESIDUI PRESUNTIAL TERMINE DEL 2017	PREVISIONI DEFINITIVE DEL 2017	PREVISIONI DEL BILANCIO PLURIENNALE		
				PREVISIONI/ANNO 2018	PREVISIONI/ANNO 2019	PREVISIONI/ANNO 2020
DISAVANZO DI AMMINISTRAZIONE						
MISSIONE	4	Istruzione e diritto allo studio		0,00	0,00	0,00
0402	Programma	02	Altri ordini di istruzione non universitaria			
	Titolo 1		SPESE CORRENTI			
			0,64	previsione di competenza	505,00	1.000,00
				di cui già impegnato *		0,00
				di cui fondo pluriennale vincolato	0,00	0,00
				previsione di cassa	946,38	1.000,64
TOTALE MISSIONE	4	Istruzione e diritto allo studio		0,64	previsione di competenza	505,00
					di cui già impegnato *	0,00
					di cui fondo pluriennale	0,00
					previsione di cassa	946,38
					1.000,64	
			TOTALE MISSIONI		1.000,00	1.000,00
				0,64	previsione di competenza	505,00
					di cui già impegnato *	0,00
					di cui fondo pluriennale	0,00
					previsione di cassa	946,38
					1.000,64	
			TOTALE GENERALE DELLE SPESE		1.000,00	1.000,00
				0,64	previsione di competenza	505,00
					di cui già impegnato *	0,00
					di cui fondo pluriennale	0,00
					previsione di cassa	946,38
					1.000,64	

* Si tratta di somme, alla data di presentazione del bilancio, già impegnate negli esercizi precedenti, nel rispetto del principio contabile generale della competenza potenziata

(1) Indicare l'importo determinato nell'Allegato a) Risultato presunto di amministrazione (All a) Ris amm Pres) alla voce E, se negativo, o la quota di tale importo da ripianare nel corso dell'esercizio, secondo le modalità previste dall'ordinamento contabile. La quantificazione e la composizione del disavanzo di amministrazione ripianato in ciascun esercizio è rappresentata nella nota integrativa.

**BILANCIO DI PREVISIONE
PROSPETTO VERIFICA RISPETTO DEI VINCOLI DI FINANZA PUBBLICA
(da allegare al bilancio di previsione)**

(prospetto aggiornato dal Ministero dell'economia e delle finanze - Dipartimento della Ragioneria Generale dello Stato e comunicato alla Commissione Arconet nel corso della riunione del 17-1-2018)

EQUILIBRIO DI BILANCIO DI CUI ALL'ART. 9 DELLA LEGGE N. 243/2012		COMPETENZA ANNO DI RIFERIMENTO DEL BILANCIO n (*)	COMPETENZA ANNO n+1 (*)	COMPETENZA ANNO n+2 (*)
A1) Fondo pluriennale vincolato di entrata per spese correnti (dal 2020 quota finanziata da entrate finali)	(+)	-	-	-
A2) Fondo pluriennale vincolato di entrata in conto capitale al netto delle quote finanziate da debito (dal 2020 quota finanziata da entrate finali)	(+)	837.093,92	1.250.000,00	410.000,00
A3) Fondo pluriennale vincolato di entrata per partite finanziarie (dal 2020 quota finanziata da entrate finali)	(+)	-	-	-
A) Fondo pluriennale vincolato di entrata (A1 + A2 + A3)	(+)	837.093,92	1.250.000,00	410.000,00
B) Titolo 1 - Entrate correnti di natura tributaria, contributiva e perequativa	(+)	13.246.237,77	13.246.237,00	13.246.237,00
C) Titolo 2 - Trasferimenti correnti validi ai fini dei saldi finanza pubblica	(+)	411.247,00	411.247,00	411.247,00
D) Titolo 3 - Entrate extratributarie	(+)	1.807.862,00	1.807.862,00	1.807.862,00
E) Titolo 4 - Entrate in c/capitale	(+)	2.447.000,00	1.200.000,00	1.100.000,00
F) Titolo 5 - Entrate da riduzione di attività finanziarie	(+)	-	-	-
G) SPAZI FINANZIARI ACQUISITI ⁽¹⁾	(+)	-	-	-
H1) Titolo 1 - Spese correnti al netto del fondo pluriennale vincolato	(+)	15.653.279,93	15.556.598,00	15.543.940,00
H2) Fondo pluriennale vincolato di parte corrente (dal 2020 quota finanziata da entrate finali)	(+)	-	-	-
H3) Fondo crediti di dubbia esigibilità di parte corrente	(-)	423.000,00	450.000,00	462.000,00
H4) Fondo contenzioso (destinato a confluire nel risultato di amministrazione)	(-)	-	-	-
H5) Altri accantonamenti (destinati a confluire nel risultato di amministrazione) ⁽²⁾	(-)	-	-	-
H) Titolo 1 - Spese correnti valide ai fini dei saldi di finanza pubblica (H=H1+H2-H3-H4-H5)	(-)	15.230.279,93	15.106.598,00	15.081.940,00
I1) Titolo 2 - Spese in c/ capitale al netto del fondo pluriennale vincolato	(+)	1.534.093,92	1.540.000,00	660.000,00
I2) Fondo pluriennale vincolato in c/capitale al netto delle quote finanziate da debito (dal 2020 quota finanziata da entrate finali)	(+)	1.250.000,00	410.000,00	350.000,00
I3) Fondo crediti di dubbia esigibilità in c/capitale	(-)	-	-	-
I4) Altri accantonamenti (destinati a confluire nel risultato di amministrazione) ⁽²⁾	(-)	-	-	-
I) Titolo 2 - Spese in c/capitale valide ai fini dei saldi di finanza pubblica (I=I1+I2-I3-I4)	(-)	2.784.093,92	1.950.000,00	1.010.000,00
L1) Titolo 3 - Spese per incremento di attività finanziaria al netto del fondo pluriennale vincolato	(+)	-	-	-
L2) Fondo pluriennale vincolato per partite finanziarie (dal 2020 quota finanziata da entrate finali)	(+)	-	-	-
L) Titolo 3 - Spese per incremento di attività finanziaria (L=L1 + L2)	(-)	-	-	-
M) SPAZI FINANZIARI CEDUTI ⁽¹⁾	(-)	189.593,35	-	-
(N) EQUILIBRIO DI BILANCIO AI SENSI DELL'ARTICOLO 9 DELLA LEGGE N. 243/2012 ⁽³⁾ (N=A+B+C+D+E+F+G+H-I-L-M)		545.473,49	858.748,00	883.406,00

(*) Per il bilancio di previsione 2018 - 2020, sostituire 2018 a "n", 2019 a "n+1" e 2020 a "n+2".

1) Gli spazi finanziari acquisiti o ceduti attraverso i patti regionalizzati e nazionali sono disponibili all'indirizzo <http://www.rgs.mef.gov.it/VERSIONE-I/> - Sezione E-Government - Solo Enti locali - "Pareggio bilancio e Patto stabilità" e all'interno dell'applicativo del pareggio al modello VARPATTI. Nelle more della formalizzazione delle intese regionali e nazionali, non è possibile indicare gli spazi che si prevede di acquisire. Indicare solo gli spazi che si intende cedere.

2) I fondi di riserva e i fondi speciali non sono destinati a confluire nel risultato di amministrazione.

3) L'ente è in equilibrio di bilancio ai sensi dell'articolo 9 della legge n. 243 del 2012 se la somma algebrica degli addendi del prospetto, da (A) a (M) è pari a 0 o positivo, salvo gli enti cui è richiesto di conseguire un saldo positivo, che sono in equilibrio se presentano un risultato pari o superiore al saldo positivo richiesto.

PIANO DEGLI INDICATORI DI BILANCIO

Bilancio di Previsione esercizi 2018,2019 e 2020

approvato il

Indicatori Sintetici

TIPOLOGIA INDICATORE		DESCRIZIONE	VALORE INDICATORE (indicare tante colonne quanti sono gli esercizi considerati nel bilancio di previsione) (dati percentuali)		
			2018	2019	2020
1	Rigidità strutturale di bilancio				
1.1	Incidenza spese rigide (disavanzo, personale e debito) su entrate correnti	[Disavanzo iscritto in spesa + Stanziamenti competenza (Macroaggregati 1.1 "Redditi di lavoro dipendente" + 1.7 "Interessi passivi" + Titolo 4 "Rimborso prestiti" + "IRAP" [pdc U.1.02.01.01] – FPV entrata concernente il Macroaggregato 1.1 + FPV spesa concernente il Macroaggregato 1.1)] / (Stanziamenti di competenza dei primi tre titoli delle Entrate)	32,93%	32,94%	32,94%
2	Entrate correnti				
2.1	Indicatore di realizzazione delle previsioni di competenza concernenti le entrate correnti	Media accertamenti primi tre titoli di entrata nei tre esercizi precedenti / Stanziamenti di competenza dei primi tre titoli delle "Entrate correnti" (4)	98,76%	98,76%	98,76%
2.2	Indicatore di realizzazione delle previsioni di cassa corrente	Media incassi primi tre titoli di entrata nei tre esercizi precedenti / Stanziamenti di cassa dei primi tre titoli delle "Entrate correnti" (4)	94,01%		
2.3	Indicatore di realizzazione delle previsioni di competenza concernenti le entrate proprie	Media accertamenti nei tre esercizi precedenti (pdc E.1.01.00.00.000 "Tributi" – "Partecipazioni di tributi" E.1.01.04.00.000 + E.3.00.00.00.000 "Entrate extratributarie") / Stanziamenti di competenza dei primi tre titoli delle "Entrate correnti" (4)	87,68%	87,68%	87,68%

PIANO DEGLI INDICATORI DI BILANCIO

Bilancio di Previsione esercizi 2018, 2019 e 2020

approvato il

Indicatori Sintetici

TIPOLOGIA INDICATORE	DESCRIZIONE	VALORE INDICATORE (indicare tante colonne quanti sono gli esercizi considerati nel bilancio di previsione) (dati percentuali)		
		2018	2019	2020
2.4	Indicatore di realizzazione delle previsioni di cassa concernenti le entrate proprie	Media incassi nei tre esercizi precedenti (pdc E.1.01.00.00.000 "Tributi" – "Compartecipazioni di tributi" E.1.01.04.00.000 + E.3.00.00.00.000 "Entrate extratributarie") / Stanzamenti di cassa dei primi tre titoli delle "Entrate correnti" (4)	83,95%	
3	Spese di personale			
3.1	Incidenza spesa personale sulla spesa corrente (Indicatore di equilibrio economico-finanziario)	Stanzamenti di competenza (Macroaggregato 1.1 + IRAP [pdc U.1.02.01.01] – FPV entrata concernente il Macroaggregato 1.1 + FPV spesa concernente il Macroaggregato 1.1) / Stanzamenti competenza (Spesa corrente – FCDE corrente – FPV di entrata concernente il Macroaggregato 1.1 + FPV spesa concernente il Macroaggregato 1.1)	29,80%	30,04%
3.2	Incidenza del salario accessorio ed incentivante rispetto al totale della spesa di personale			
	Indica il peso delle componenti afferenti la contrattazione decentrata dell'ente rispetto al totale dei redditi da lavoro	8,55%	8,55%	8,55%

PIANO DEGLI INDICATORI DI BILANCIO

Bilancio di Previsione esercizi 2018, 2019 e 2020

approvato il

Indicatori Sintetici

TIPOLOGIA INDICATORE		DESCRIZIONE	VALORE INDICATORE (indicare tante colonne quanti sono gli esercizi considerati nel bilancio di previsione) (dati percentuali)		
			2018	2019	2020
3.3	Incidenza della spesa di personale con forme di contratto flessibile Indica come gli enti soddisfano le proprie esigenze di risorse umane, mixando le varie alternative contrattuali più rigide (personale dipendente) o meno rigide (forme di lavoro flessibile)	Stanzamenti di competenza (pdc U.1.03.02.010 "Consulenze" + pdc U.1.03.02.12 "lavoro flessibile/LSU/Lavoro interinale") / Stanzamenti di competenza (Macroaggregato 1.1 "Redditi di lavoro dipendente" + pdc U.1.02.01.01 "IRAP" + FPV in uscita concernente il Macroaggregato 1.1 – FPV in entrata concernente il Macroaggregato 1.1)	3,15%	3,15%	3,15%
3.4	Spesa di personale procapite (Indicatore di equilibrio dimensionale in valore assoluto)	Stanzamenti di competenza (Macroaggregato 1.1 + IRAP [pdc 1.02.01.01] – FPV entrata concernente il Macroaggregato 1.1 + FPV spesa concernente il Macroaggregato 1.1) / popolazione residente (Popolazione al 1° gennaio dell'esercizio di riferimento o, se non disponibile, al 1° gennaio dell'ultimo anno disponibile)	243,63	243,63	243,63
4	Esternalizzazione dei servizi				
4.1	Indicatore di esternalizzazione dei servizi	Stanzamenti di competenza (pdc U.1.03.02.15.000 "Contratti di servizio pubblico" + pdc U.1.04.03.01.000 "Trasferimenti correnti a imprese controllate" + pdc U.1.04.03.02.000 "Trasferimenti correnti a altre imprese partecipate") al netto del relativo FPV di spesa / totale stanziamenti di competenza spese Titolo I al netto del FPV	28,05%	28,22%	28,25%
5	Interessi passivi				
5.1	Incidenza degli interessi passivi sulle entrate correnti (che ne costituiscono la fonte di copertura)	Stanzamenti di competenza Macroaggregato 1.7 "Interessi passivi" / Stanzamenti di competenza primi tre titoli ("Entrate correnti")	1,02%	0,95%	0,87%
5.2	Incidenza degli interessi sulle anticipazioni sul totale degli interessi passivi	Stanzamenti di competenza voce del piano dei conti finanziario U.1.07.06.04.000 "Interessi passivi su anticipazioni di tesoreria" / Stanzamenti di competenza Macroaggregato 1.7 "Interessi passivi"	0,00%	0,00%	0,00%

PIANO DEGLI INDICATORI DI BILANCIO

Bilancio di Previsione esercizi 2018,2019 e 2020

approvato il

Indicatori Sintetici

TIPOLOGIA INDICATORE		DESCRIZIONE	VALORE INDICATORE (indicare tante colonne quanti sono gli esercizi considerati nel bilancio di previsione) (dati percentuali)		
			2018	2019	2020
5.3	Incidenza degli interessi di mora sul totale degli interessi passivi	Stanziamenti di competenza voce del piano dei conti finanziario U.1.07.06.02.000 -Interessi di mora- / Stanziamenti di competenza Macroaggregato 1.7 -Interessi passivi-	0,00%	0,00%	0,00%
6	Investimenti				
6.1	Incidenza investimenti su spesa corrente e in conto capitale	Totale stanziamento di competenza Macroaggregati 2.2 + 2.3 al netto dei relativi FPV / Totale stanziamento di competenza titolo 1° e 2° della spesa al netto del FPV	8,87%	9,01%	3,89%
6.2	Investimenti diretti procapite (Indicatore di equilibrio dimensionale in valore assoluto)	Stanziamenti di competenza per Macroaggregato 2.2 -Investimenti fissi lordi e acquisto di terreni- al netto del relativo FPV / popolazione residente (al 1° gennaio dell'esercizio di riferimento o, se non disponibile, al 1° gennaio dell'ultimo anno disponibile)	80,69	82,67	32,79
6.3	Contributi agli investimenti procapite (Indicatore di equilibrio dimensionale in valore assoluto)	Stanziamenti di competenza Macroaggregato 2.3 Contributi agli investimenti al netto del relativo FPV / popolazione residente (al 1° gennaio dell'esercizio di riferimento o, se non disponibile, al 1° gennaio dell'ultimo anno disponibile)	1,13	0,00	1,03
6.4	Investimenti complessivi procapite (Indicatore di equilibrio dimensionale in valore assoluto)	Totale stanziamenti di competenza per Macroaggregati 2.2 -Investimenti fissi lordi e acquisto di terreni- e 2.3 -Contributi agli investimenti- al netto dei relativi FPV / popolazione residente (al 1° gennaio dell'esercizio di riferimento o, se non disponibile, al 1° gennaio dell'ultimo anno disponibile)	81,82	82,67	33,82
6.5	Quota investimenti complessivi finanziati dal risparmio corrente	Margine corrente di competenza / Stanziamenti di competenza (Macroaggregato 2.2 -Investimenti fissi lordi e acquisto di terreni- + Macroaggregato 2.3 -Contributi agli investimenti-) (10)	0,00%	-31,47%	-35,72%

PIANO DEGLI INDICATORI DI BILANCIO

Bilancio di Previsione esercizi 2018,2019 e 2020

approvato il

Indicatori Sintetici

TIPOLOGIA INDICATORE	DESCRIZIONE	VALORE INDICATORE (indicare tante colonne quanti sono gli esercizi considerati nel bilancio di previsione) (dati percentuali)		
		2018	2019	2020
6.6	Quota investimenti complessivi finanziati dal saldo positivo delle partite finanziarie	0,00%	0,00%	0,00%
6.7	Quota investimenti complessivi finanziati da debito	0,00%	0,00%	0,00%
7	Debiti non finanziari			
7.1	Indicatore di smaltimento debiti commerciali	100,00%		
	Stanziamiento di cassa (Macroaggregati 1.3 -Acquisto di beni e servizi- + 2.2 -Investimenti fissi lordi e acquisto di terreni-) / stanziamenti di competenza e residui al netto dei relativi FPV (Macroaggregati 1.3 - Acquisto di beni e servizi- + 2.2 -Investimenti fissi lordi e acquisto di terreni-)			

PIANO DEGLI INDICATORI DI BILANCIO

Bilancio di Previsione esercizi 2018,2019 e 2020

approvato il

Indicatori Sintetici

TIPOLOGIA INDICATORE	DESCRIZIONE	VALORE INDICATORE (indicare tante colonne quanti sono gli esercizi considerati nel bilancio di previsione) (dati percentuali)		
		2018	2019	2020
7.2	Indicatore di smaltimento debiti verso altre amministrazioni pubbliche	Stanziamento di cassa [Trasferimenti correnti a Amministrazioni Pubbliche (U.1.04.01.00.000) + Trasferimenti di tributi (U.1.05.00.00.000) + Fondi perequativi (U.1.06.00.00.000) + Contributi agli investimenti a Amministrazioni pubbliche (U.2.03.01.00.000) + Altri trasferimenti in conto capitale (U.2.04.01.00.000 + U.2.04.11.00.000 + U.2.04.16.00.000 + U.2.04.21.00.000)] / stanziamenti di competenza e residui, al netto dei relativi FPV, dei [Trasferimenti correnti a Amministrazioni Pubbliche (U.1.04.01.00.000) + Trasferimenti di tributi (U.1.05.00.00.000) + Fondi perequativi (U.1.06.00.00.000) + Contributi agli investimenti a Amministrazioni pubbliche (U.2.03.01.00.000) + Altri trasferimenti in conto capitale (U.2.04.01.00.000 + U.2.04.11.00.000 + U.2.04.16.00.000 + U.2.04.21.00.000)]		
		100,00%		
8	Debiti finanziari			
8.1	Incidenza estinzioni debiti finanziari	(Totale competenza Titolo 4 della spesa) / Debito da finanziamento al 31/12 dell'esercizio precedente (2)	7,28%	7,50%
				7,74%
8.2	Sostenibilità debiti finanziari	Stanziamenti di competenza [1.7 -Interessi passivi- -Interessi di mora- (U.1.07.06.02.000) - -Interessi per anticipazioni prestiti- (U.1.07.06.04.000)] + Titolo 4 della spesa – [Entrate categoria 4.02.06.00.000 -Contributi agli investimenti direttamente destinati al rimborso dei prestiti da amministrazioni pubbliche- + -Trasferimenti in conto capitale per assunzione di debiti dell'amministrazione da parte di amministrazioni pubbliche- (E.4.03.01.00.000) + -Trasferimenti in conto capitale da parte di amministrazioni pubbliche per cancellazione di debiti dell'amministrazione- (E.4.03.04.00.000)] / Stanziamenti competenza titoli 1, 2 e 3 delle entrate	3,59%	3,59%
				3,60%

PIANO DEGLI INDICATORI DI BILANCIO

Bilancio di Previsione esercizi 2018,2019 e 2020

approvato il

Indicatori Sintetici

TIPOLOGIA INDICATORE	DESCRIZIONE	VALORE INDICATORE (indicare tante colonne quanti sono gli esercizi considerati nel bilancio di previsione) (dati percentuali)		
		2018	2019	2020
8.3	Indebitamento procapite (in valore assoluto)	Debito di finanziamento al 31/12 (2) / popolazione residente (al 1° gennaio dell'esercizio di riferimento o, se non disponibile, al 1° gennaio dell'ultimo anno disponibile)		
		292,39	272,33	251,67
9 Composizione avanzo di amministrazione presunto dell'esercizio precedente (5)				
9.1	Incidenza quota libera di parte corrente nell'avanzo presunto	10,60%		
9.2	Incidenza quota libera in c/capitale nell'avanzo presunto	50,94%		
9.3	Incidenza quota accantonata nell'avanzo presunto	37,79%		
9.4	Incidenza quota vincolata nell'avanzo presunto	0,66%		
10 Disavanzo di amministrazione presunto dell'esercizio precedente				
10.1	Quota disavanzo che si prevede di ripianare nell'esercizio	Disavanzo iscritto in spesa del bilancio di previsione / Totale disavanzo di amministrazione di cui alla lettera E dell'allegato riguardante il risultato di amministrazione presunto (3)		
10.2	Sostenibilità patrimoniale del disavanzo presunto	Totale disavanzo di amministrazione di cui alla lettera E dell'allegato riguardante il risultato di amministrazione presunto (3) / Patrimonio netto (1)		

PIANO DEGLI INDICATORI DI BILANCIO

Bilancio di Previsione esercizi 2018, 2019 e 2020

approvato il

Indicatori Sintetici

TIPOLOGIA INDICATORE		DESCRIZIONE	VALORE INDICATORE (indicare tante colonne quanti sono gli esercizi considerati nel bilancio di previsione) (dati percentuali)		
			2018	2019	2020
10.3	Sostenibilità disavanzo a carico dell'esercizio	Disavanzo iscritto in spesa del bilancio di previsione / Competenza dei titoli 1, 2 e 3 delle entrate	0,00%	0,00%	0,00%
11 Fondo pluriennale vincolato					
11.1	Utilizzo del FPV	(Fondo pluriennale vincolato corrente e capitale iscritto in entrata del bilancio - Quota del fondo pluriennale vincolato non destinata ad essere utilizzata nel corso dell'esercizio e rinviata agli esercizi successivi) / Fondo pluriennale vincolato corrente e capitale iscritto in entrata nel bilancio (Per il FPV riferirsi ai valori riportati nell'allegato del bilancio di previsione concernente il FPV, totale delle colonne a) e c)	100,00%	100,00%	100,00%
12 Partite di giro e conto terzi					
12.1	Incidenza partite di giro e conto terzi in entrata	Totale stanziamenti di competenza per Entrate per conto terzi e partite di giro / Totale stanziamenti primi tre titoli delle entrate (al netto delle operazioni riguardanti la gestione della cassa vincolata)	56,73%	56,73%	56,73%
12.2	Incidenza partite di giro e conto terzi in uscita	Totale stanziamenti di competenza per Uscite per conto terzi e partite di giro / Totale stanziamenti di competenza del titolo I della spesa (al netto delle operazioni riguardanti la gestione della cassa vincolata)	56,05%	56,39%	56,44%

PIANO DEGLI INDICATORI DI BILANCIO

Bilancio di Previsione esercizi 2018,2019 e 2020

approvato il

Indicatori Sintetici

TIPOLOGIA INDICATORE	DESCRIZIONE	VALORE INDICATORE (indicare tante colonne quanti sono gli esercizi considerati nel bilancio di previsione) (dati percentuali)		
		2018	2019	2020

#####

#####

#####

(5) Da compilare solo se la voce E, dell'allegato al bilancio concernente il risultato di amministrazione presunto è positivo o pari a 0.

(7) La quota libera in c/capitale del risultato di amministrazione presunto è pari alla voce D riportata nell'allegato a) al bilancio di previsione. Il risultato di amministrazione presunto è pari alla lettera A riportata nel predetto allegato a).
(8) La quota accantonata del risultato di amministrazione presunto è pari alla voce B riportata nell'allegato a) al bilancio di previsione. Il risultato di amministrazione presunto è pari alla lettera A riportata nel predetto allegato a).
(9) La quota vincolata del risultato di amministrazione presunto è pari alla voce C riportata nell'allegato a) al bilancio di previsione. Il risultato di amministrazione presunto è pari alla lettera A riportata nel predetto allegato a).

(10) Indicare al numeratore solo la quota del finanziamento destinata alla copertura di investimenti, e al denominatore escludere gli investimenti che, nell'esercizio, sono finanziati dal FPV.

PIANO DEGLI INDICATORI DI BILANCIO

Bilancio di Previsione esercizi 2018,2019 e 2020

approvato il

Indicatori analitici concernenti la composizione delle entrate e la capacità di riscossione

Titolo Tipologia	Denominazione	Composizione delle entrate (dati percentuali)				Percentuale riscossione entrate	
		Esercizio n+1: Previsioni competenza/ totale previsioni competenza	Esercizio n+2: Previsioni competenza/ totale previsioni competenza	Esercizio n+3: Previsioni competenza/ totale previsioni competenza	Media accertamenti nei tre esercizi precedenti / Media Totale accertamenti nei tre esercizi precedenti (*)	Previsioni cassa esercizio n+1/ (previsioni competenza + residui) esercizio n+1	Media riscossioni nei tre esercizi precedenti / Media accertamenti nei tre esercizi precedenti (*)
TITOLO 1:	Entrate correnti di natura tributaria, contributiva e perequativa						
10101	Tipologia 101: Imposte, tasse e proventi assimilati	39,23%	40,98%	41,12%	53,99%	86,53%	85,84%
10104	Tipologia 104: Compartecipazioni di tributi	0,00%	0,00%	0,00%	0,00%	0,00%	0,00%
10301	Tipologia 301: Fondi perequativi da Amministrazioni Centrali	6,03%	6,30%	6,32%	5,06%	100,00%	90,03%
10302	Tipologia 302: Fondi perequativi dalla Regione o Provincia autonoma	0,00%	0,00%	0,00%	0,00%	0,00%	0,00%
10000	Totale TITOLO 1: Entrate correnti di natura tributaria, contributiva e perequativa	45,26%	47,27%	47,44%	59,05%	88,01%	86,16%
TITOLO 2:	Trasferimenti correnti						
20101	Tipologia 101: Trasferimenti correnti da Amministrazioni pubbliche	1,39%	1,45%	1,46%	2,58%	100,00%	73,77%
20102	Tipologia 102: Trasferimenti correnti da Famiglie	0,00%	0,00%	0,00%	0,00%	0,00%	0,00%
20103	Tipologia 103: Trasferimenti correnti da Imprese	0,00%	0,00%	0,00%	0,00%	0,00%	0,00%
20104	Tipologia 104: Trasferimenti correnti da Istituzioni Sociali Private	0,00%	0,00%	0,00%	0,00%	0,00%	0,00%
20105	Tipologia 105: Trasferimenti correnti dall'Unione europea e dal Resto del Mondo	0,01%	0,02%	0,02%	0,10%	100,00%	55,75%
20000	Totale TITOLO 2: Trasferimenti correnti	1,41%	1,47%	1,47%	2,67%	100,00%	73,06%
TITOLO 3:	Entrate extratributarie						
30100	Tipologia 100: Vendita di beni e servizi e proventi derivanti dalla gestione dei beni	3,72%	3,88%	3,90%	4,66%	100,00%	72,42%

PIANO DEGLI INDICATORI DI BILANCIO Bilancio di Previsione esercizi 2018,2019 e 2020

approvato il

Indicatori analitici concernenti la composizione delle entrate e la capacità di riscossione

Titolo Tipologia	Denominazione	Composizione delle entrate (dati percentuali)				Percentuale riscossione entrate	
		Esercizio n+1: Previsioni competenza/ totale previsioni competenza	Esercizio n+2: Previsioni competenza/ totale previsioni competenza	Esercizio n+3: Previsioni competenza/ totale previsioni competenza	Media accertamenti nei tre esercizi precedenti / Media Totale accertamenti nei tre esercizi precedenti (*)	Previsioni cassa esercizio n+1/ (previsioni competenza + residui) esercizio n+1	Media riscossioni nei tre esercizi precedenti / Media accertamenti nei tre esercizi precedenti (*)
30200	Tipologia 200: Proventi derivanti dall'attività di controllo e repressione delle irregolarità e degli illeciti	1,44%	1,50%	1,51%	1,40%	100,00%	85,41%
30300	Tipologia 300: Interessi attivi	0,00%	0,00%	0,00%	0,01%	100,00%	71,36%
30400	Tipologia 400: Altre entrate da redditi di capitale	0,10%	0,11%	0,11%	0,13%	100,00%	100,00%
30500	Tipologia 500: Rimborsi e altre entrate correnti	0,91%	0,95%	0,96%	1,05%	100,00%	62,26%
30000	Totale titolo 3 : Entrate extratributarie	6,18%	6,45%	6,48%	7,25%	100,00%	73,13%
TITOLO 4 :	Entrate in conto capitale						
40100	Tipologia 100: Tributi in conto capitale	0,85%	0,86%	0,79%	1,25%	100,00%	100,00%
40200	Tipologia 200: Contributi agli investimenti	3,75%	0,00%	0,00%	1,55%	100,00%	63,20%
40300	Tipologia 300: Altri trasferimenti in conto capitale	0,00%	0,00%	0,00%	0,00%	0,00%	0,00%
40400	Tipologia 400: Entrate da alienazione di beni materiali e immateriali	0,00%	0,00%	0,00%	0,53%	100,00%	101,20%
40500	Tipologia 500: Altre entrate in conto capitale	3,76%	3,43%	3,15%	4,32%	100,00%	99,95%
40000	Totale TITOLO 4: Entrate in conto capitale	8,36%	4,28%	3,94%	7,64%	100,00%	86,80%
TITOLO 5:	Entrate da riduzione di attività finanziarie						
50100	Tipologia 100: Alienazione di attività finanziarie	0,00%	0,00%	0,00%	0,00%	0,00%	0,00%
50200	Tipologia 200: Riscossione crediti di breve termine	0,00%	0,00%	0,00%	0,00%	0,00%	0,00%

PIANO DEGLI INDICATORI DI BILANCIO

Bilancio di Previsione esercizi 2018,2019 e 2020

approvato il

Indicatori analitici concernenti la composizione delle entrate e la capacità di riscossione

Titolo Tipologia	Denominazione	Composizione delle entrate (dati percentuali)				Percentuale riscossione entrate	
		Esercizio n+1: Previsioni competenza/ totale previsioni competenza	Esercizio nn+2: Previsioni competenza/ totale previsioni competenza	Esercizio n+3: Previsioni competenza/ totale previsioni competenza	Media accertamenti nei tre esercizi precedenti / Media Totale accertamenti nei tre esercizi precedenti (*)	Previsioni cassa esercizio n+1/ (previsioni competenza + residui) esercizio n+1	Media riscossioni nei tre esercizi precedenti / Media accertamenti nei tre esercizi precedenti (*)
50300	Tipologia 300: Riscossione crediti di medio-lungo termine	0,00%	0,00%	0,00%	0,00%	0,00%	0,00%
50400	Tipologia 400: Altre entrate per riduzione di attività finanziarie	0,00%	0,00%	0,00%	0,00%	0,00%	0,00%
50000	Totale TITOLO 5: Entrate da riduzione di attività finanziarie	0,00%	0,00%	0,00%	0,00%	0,00%	0,00%
TITOLO 6:	Accensione prestiti						
60100	Tipologia 100: Emissione di titoli obbligazionari	0,00%	0,00%	0,00%	0,00%	0,00%	0,00%
60200	Tipologia 200: Accensione prestiti a breve termine	0,00%	0,00%	0,00%	0,00%	0,00%	0,00%
60300	Tipologia 300: Accensione mutui e altri finanziamenti a medio lungo termine	0,00%	0,00%	0,00%	0,00%	100,00%	33,33%
60400	Tipologia 400: Altre forme di indebitamento	0,00%	0,00%	0,00%	0,00%	0,00%	0,00%
60000	Totale TITOLO 6: Accensione prestiti	0,00%	0,00%	0,00%	0,00%	100,00%	33,33%
TITOLO 7:	Anticipazioni da istituto tesoriere/cassiere						
70100	Tipologia 100: Anticipazioni da istituto tesoriere/cassiere	8,82%	9,22%	9,25%	3,89%	100,00%	100,00%
70000	Totale TITOLO 7: Anticipazioni da istituto tesoriere/cassiere	8,82%	9,22%	9,25%	3,89%	100,00%	100,00%
TITOLO 9:	Entrate per conto terzi e partite di giro						
90100	Tipologia 100: Entrate per partite di giro	14,45%	15,10%	15,15%	11,92%	100,00%	98,32%
90200	Tipologia 200: Entrate per conto terzi	15,52%	16,21%	16,27%	7,58%	100,00%	102,10%

PIANO DEGLI INDICATORI DI BILANCIO

Bilancio di Previsione esercizi 2018,2019 e 2020

approvato il

Indicatori analitici concernenti la composizione delle entrate e la capacità di riscossione

Titolo Tipologia	Denominazione	Composizione delle entrate (dati percentuali)				Percentuale riscossione entrate	
		Esercizio n+1: Previsioni competenza/ totale previsioni competenza	Esercizio n+2: Previsioni competenza/ totale previsioni competenza	Esercizio n+3:. Previsioni competenza/ totale previsioni competenza	Media accertamenti nei tre esercizi precedenti / Media Totale accertamenti nei tre esercizi precedenti (*)	Previsioni cassa esercizio n+1/ (previsioni competenza + residui) esercizio n+1	Media riscossioni nei tre esercizi precedenti / Media accertamenti nei tre esercizi precedenti (*)
90000	Totale TITOLO 9: Entrate per conto terzi e partite di giro	29,97%	31,31%	31,42%	19,50%	100,00%	99,80%
TOTALE ENTRATE		100,00%	100,00%	100,00%	100,00%	94,64%	86,56%

(*) La media dei tre esercizi precedenti è riferita agli ultimi tre consuntivi disponibili. In caso di esercizio provvisorio è possibile fare riferimento ai dati di preconsuntivo dell'esercizio precedente. Nel 2016 sostituire la media degli accertamenti con gli accertamenti del 2015 stimati e la media degli incassi con gli incassi 2015 stimati (se disponibili, dati preconsuntivo). Nel 2017 sostituire la media triennale con quella biennale (per i dati 2016 fare riferimento a stime, o se disponibili, a dati di preconsuntivo). Gli enti locali delle Autonomie speciali che adottano il DLgs 118/2011 a decorrere dal 2016 non elaborano l'indicatore nell'esercizio 2016.

PIANO DEGLI INDICATORI DI BILANCIO

Indicatori analitici concernenti la composizione delle spese per missioni e programmi e la capacità dell'amministrazione di pagare i debiti negli esercizi di riferimento
Bilancio di Previsione esercizi 2018, 2019 e 2020

Allegato 1-C
approvato il

BILANCIO DI PREVISIONE ESERCIZI 2018/2019/2020 (dati percentuali)										MEDIA TRE ESERCIZI PRECEDENTI O DI PREVISIONE (dati percentuali)	
MISSIONI E PROGRAMMI	ESERCIZIO			ESERCIZIO			ESERCIZIO			Incidenza Missione/Programma: Importo + FPV / Media Totale FPV / Media Totale	

PIANO DEGLI INDICATORI DI BILANCIO

Indicatori analitici concernenti la composizione delle spese per missioni e programmi e la capacità dell'amministrazione di pagare i debiti negli esercizi di riferimento
Bilancio di Previsione esercizi 2018, 2019 e 2020

approvato il

BILANCIO DI PREVISIONE ESERCIZI 2018/2019/2020 (dati percentuali)										MEDIA TRE RESIDUANTI PRECEDENTI (dati percentuali)	
MISSIONI E PROGRAMMI	ESERCIZIO						ESERCIZIO				
	2018		2019		2020		2018		2019		
	Incidenza Missioni/Programmi: Previsioni stanziamento (valore FPV) / Previsione FPV (dati percentuali)	di cui Incidenza FPV: Previsioni stanziamento (valore FPV) / Previsione FPV (dati percentuali)	Capacità di pagamento (Previsione competenza - FPV + residui)	Incidenza Missioni/Programmi: Previsioni stanziamento (valore FPV) / Previsione FPV (dati percentuali)	di cui Incidenza FPV: Previsioni stanziamento (valore FPV) / Previsione FPV (dati percentuali)	Incidenza Missioni/Programmi: Previsioni stanziamento (valore FPV) / Previsione FPV (dati percentuali)	di cui Incidenza FPV: Previsioni stanziamento (valore FPV) / Previsione FPV (dati percentuali)	Incidenza Missioni/Programmi: Previsioni stanziamento (valore FPV) / Previsione FPV (dati percentuali)	di cui Incidenza FPV: Previsioni stanziamento (valore FPV) / Previsione FPV (dati percentuali)	Capacità di pagamento (Previsione competenza - FPV + residui)	
Missione 09 Sviluppo sostenibile e tutela del territorio e dell'ambiente	01 Difesa del suolo	0,00%	0,00%	0,00%	0,00%	0,00%	0,00%	0,00%	0,00%	0,00%	
	02 Tutela, valorizzazione e recupero ambientale	3,38%	44,00%	100,00%	1,61%	0,00%	1,67%	0,00%	2,60%	3,72%	
	03 Rifiuti	9,88%	0,00%	100,00%	10,20%	0,00%	10,54%	0,00%	12,67%	0,00%	
	04 Servizio idrico integrato	0,71%	0,00%	100,00%	1,92%	0,00%	0,00%	0,00%	0,13%	0,00%	
	05 Aree protette, parchi naturali, protezione naturalistica e forestazione	0,00%	0,00%	0,00%	0,00%	0,00%	0,00%	0,00%	0,00%	0,00%	
	06 Tutela e valorizzazione delle risorse idriche	0,00%	0,00%	0,00%	0,00%	0,00%	0,00%	0,00%	0,00%	0,00%	
	07 Sviluppo sostenibile territorio montano piccoli Comuni	0,00%	0,00%	0,00%	0,00%	0,00%	0,00%	0,00%	0,00%	0,00%	
	08 Qualità dell'aria e riduzione dell'inquinamento	0,00%	0,00%	0,00%	0,00%	0,00%	0,00%	0,00%	0,00%	0,00%	
Totale Missione 09 Sviluppo sostenibile e tutela del territorio e dell'ambiente		13,98%	44,00%	100,00%	13,74%	0,00%	12,25%	0,00%	15,60%	3,72%	
Missione 10 Trasporti e diritto alla mobilità	01 Trasporto ferroviario	0,00%	0,00%	0,00%	0,00%	0,00%	0,00%	0,00%	0,00%	0,00%	
	02 Trasporto pubblico locale	0,00%	0,00%	0,00%	0,00%	0,00%	0,00%	0,00%	0,00%	0,00%	
	03 Trasporto per vie d'acqua	0,00%	0,00%	0,00%	0,00%	0,00%	0,00%	0,00%	0,00%	0,00%	
	04 Altre modalità di trasporto	0,00%	0,00%	0,00%	0,00%	0,00%	0,00%	0,00%	0,00%	0,00%	
	05 Viabilità e infrastrutture stradali	6,03%	28,00%	100,00%	6,15%	68,28%	5,98%	100,00%	8,61%	30,02%	
Totale Missione 10 Trasporti e diritto alla mobilità		6,03%	28,00%	100,00%	6,15%	68,28%	5,98%	100,00%	8,61%	30,02%	
Missione 11 Soccorso civile	01 Sistema di protezione civile	0,06%	0,00%	100,00%	0,06%	0,00%	0,06%	0,00%	0,05%	0,00%	
	02 Interventi a seguito di calamità naturali	0,00%	0,00%	0,00%	0,00%	0,00%	0,00%	0,00%	0,00%	0,00%	
Totale Missione 11 Soccorso civile		0,06%	0,00%	100,00%	0,06%	0,00%	0,06%	0,00%	0,05%	0,00%	
Missione 12 Diritti sociali, politiche sociali e famiglia	01 Interventi per l'infanzia e i minori e per asili nido	4,08%	0,00%	100,00%	3,76%	0,00%	3,88%	0,00%	5,44%	6,38%	
	02 Interventi per la disabilità	0,00%	0,00%	0,00%	0,00%	0,00%	0,00%	0,00%	0,00%	0,00%	
	03 Interventi per gli anziani	0,09%	0,00%	100,00%	0,09%	0,00%	0,09%	0,00%	0,14%	0,00%	
	04 Interventi per i soggetti a rischio di esclusione sociale	0,00%	0,00%	0,00%	0,00%	0,00%	0,00%	0,00%	0,00%	0,00%	
	05 Interventi per le famiglie	6,30%	0,00%	100,00%	6,49%	0,00%	6,71%	0,00%	8,12%	1,08%	
	06 Interventi per il diritto alla casa	0,00%	0,00%	0,00%	0,00%	0,00%	0,00%	0,00%	0,00%	0,00%	
	07 Programmazione e governo della rete dei servizi sociosanitari e sociali	0,00%	0,00%	0,00%	0,00%	0,00%	0,00%	0,00%	0,00%	0,00%	
	08 Cooperazione e associazionismo	0,00%	0,00%	0,00%	0,00%	0,00%	0,00%	0,00%	0,00%	0,00%	
	09 Servizio necroscopico e cimiteriale	0,10%	0,00%	100,00%	0,10%	0,00%	0,10%	0,00%	0,04%	0,00%	
Totale Missione 12 Diritti sociali, politiche sociali e famiglia		10,57%	0,00%	100,00%	10,44%	0,00%	10,79%	0,00%	13,74%	7,46%	
	01 Servizio sanitario regionale - finanziamento ordinario corrente per la garanzia del LEA	0,00%	0,00%	0,00%	0,00%	0,00%	0,00%	0,00%	0,00%	0,00%	
	02 Servizio sanitario regionale - finanziamento aggiuntivo corrente per livelli di assistenza superiori al LEA	0,00%	0,00%	0,00%	0,00%	0,00%	0,00%	0,00%	0,00%	0,00%	

PIANO DEGLI INDICATORI DI BILANCIO

Indicatori analitici concernenti la composizione delle spese per missioni e programmi e la capacità dell'amministrazione di pagare i debiti negli esercizi di riferimento
Bilancio di Previsione esercizi 2018, 2019 e 2020

approvato il

BILANCIO DI PREVISIONE ESERCIZI 2018/2019/2020 (dati percentuali)										MEDIA TRE ANNI CONTI PRECEDENTI (O DI PRECONSUNTIVO DISPONIBILE) (*) (dati percentuali)	
MISSIONI E PROGRAMMI	ESERCIZIO			ESERCIZIO			ESERCIZIO			Incidenza Missioni e Programmi (M+P) / Media (Totale Impieghi + Totale FPIV)	Capacità di pagamento (M+P) / Media (Totale Impieghi + Totale FPIV)
	2018	2019	2020	2018	2019	2020	2018	2019	2020		
Missione 13 Tutela della salute	Incidenza Missioni e Programmi: Previsione stanziamento totale FPIV / Previsione FPIV totale previsioni missioni	di cui Incidenza FPIV: Previsione casati (previsioni competenza - FPIV + versati)	Incidenza Missioni e Programmi: Previsione stanziamento totale FPIV / Previsione FPIV totale previsioni missioni	di cui Incidenza FPIV: Previsione casati (previsioni competenza - FPIV + versati)	Incidenza Missioni e Programmi: Previsione stanziamento totale FPIV / Previsione FPIV totale previsioni missioni	di cui Incidenza FPIV: Previsione casati (previsioni competenza - FPIV + versati)	Incidenza Missioni e Programmi: Previsione stanziamento totale FPIV / Previsione FPIV totale previsioni missioni	di cui Incidenza FPIV: Previsione casati (previsioni competenza - FPIV + versati)	Incidenza Missioni e Programmi: Previsione stanziamento totale FPIV / Previsione FPIV totale previsioni missioni	di cui Incidenza FPIV: Previsione casati (previsioni competenza - FPIV + versati)	Capacità di pagamento (M+P) / Media (Totale Impieghi + Totale FPIV)
	0.00%	0.00%	0.00%	0.00%	0.00%	0.00%	0.00%	0.00%	0.00%	0.00%	0.00%
	0.00%	0.00%	0.00%	0.00%	0.00%	0.00%	0.00%	0.00%	0.00%	0.00%	0.00%
	0.00%	0.00%	0.00%	0.00%	0.00%	0.00%	0.00%	0.00%	0.00%	0.00%	0.00%
	0.00%	0.00%	0.00%	0.00%	0.00%	0.00%	0.00%	0.00%	0.00%	0.00%	0.00%
	0.00%	0.00%	0.00%	0.00%	0.00%	0.00%	0.00%	0.00%	0.00%	0.00%	0.00%
	0.00%	0.00%	0.00%	0.00%	0.00%	0.00%	0.00%	0.00%	0.00%	0.00%	0.00%
	0.00%	0.00%	0.00%	0.00%	0.00%	0.00%	0.00%	0.00%	0.00%	0.00%	0.00%
	0.00%	0.00%	0.00%	0.00%	0.00%	0.00%	0.00%	0.00%	0.00%	0.00%	0.00%
	0.00%	0.00%	0.00%	0.00%	0.00%	0.00%	0.00%	0.00%	0.00%	0.00%	0.00%
Missione 14 Sviluppo economico e competitività	Totale Missione 13 Tutela della salute	0.00%	0.00%	0.00%	0.00%	0.00%	0.00%	0.00%	0.00%	0.00%	0.00%
	01 Industria, PMI e Artigianato	0.00%	0.00%	0.00%	0.00%	0.00%	0.00%	0.00%	0.00%	0.00%	0.00%
	02 Commercio - reti distributive - tutela dei consumatori	0.20%	0.00%	0.00%	0.21%	0.00%	0.00%	0.00%	0.33%	0.07%	99.48%
	03 Ricerca e innovazione	0.00%	0.00%	0.00%	0.00%	0.00%	0.00%	0.00%	0.00%	0.00%	0.00%
Missione 15 Politiche per il lavoro e la formazione professionale	04 Reti e altri servizi di pubblica utilità	0.00%	0.00%	0.00%	0.00%	0.00%	0.00%	0.00%	0.00%	0.00%	0.00%
	Totale Missione 14 Sviluppo economico e competitività	0.20%	0.00%	0.00%	0.21%	0.00%	0.00%	0.00%	0.33%	0.07%	99.48%
	01 Servizi per lo sviluppo del mercato del lavoro	0.00%	0.00%	0.00%	0.00%	0.00%	0.00%	0.00%	0.00%	0.00%	0.00%
	02 Formazione professionale	0.00%	0.00%	0.00%	0.00%	0.00%	0.00%	0.00%	0.00%	0.00%	0.00%
Missione 16 Agricoltura, politiche agroalimentari e pesca	03 Impiego all'occupazione	0.00%	0.00%	0.00%	0.00%	0.00%	0.00%	0.00%	0.00%	0.00%	0.00%
	Totale Missione 15 Politiche per il lavoro e la formazione professionale	0.00%	0.00%	0.00%	0.00%	0.00%	0.00%	0.00%	0.00%	0.00%	0.00%
	01 Sviluppo del settore agricolo e del sistema agroalimentare	0.01%	0.00%	0.00%	0.01%	0.00%	0.00%	0.01%	0.00%	0.00%	72.78%
	02 Caccia e pesca	0.00%	0.00%	0.00%	0.00%	0.00%	0.00%	0.00%	0.00%	0.00%	0.00%
Missione 17 Energia e diversificazione delle fonti energetiche	Totale Missione 16 Agricoltura, politiche agroalimentari e pesca	0.01%	0.00%	0.00%	0.01%	0.00%	0.00%	0.01%	0.00%	0.00%	72.78%
	01 Fonti energetiche	0.00%	0.00%	0.00%	0.00%	0.00%	0.00%	0.00%	0.00%	0.00%	0.00%
	Totale Missione 17 Energia e diversificazione delle fonti energetiche	0.00%	0.00%	0.00%	0.00%	0.00%	0.00%	0.00%	0.00%	0.00%	0.00%
	01 Relazioni finanziarie con le altre autonomie territoriali	0.00%	0.00%	0.00%	0.00%	0.00%	0.00%	0.00%	0.00%	0.00%	0.00%
Missione 18 Relazioni con le altre autonomie territoriali e locali	Totale Missione 18 Relazioni con le altre autonomie territoriali e locali	0.00%	0.00%	0.00%	0.00%	0.00%	0.00%	0.00%	0.00%	0.00%	0.00%
	01 Relazioni internazionali e Cooperazione allo sviluppo	0.00%	0.00%	0.00%	0.00%	0.00%	0.00%	0.00%	0.00%	0.00%	0.00%
	Totale Missione 19 Relazioni internazionali	0.00%	0.00%	0.00%	0.00%	0.00%	0.00%	0.00%	0.00%	0.00%	0.00%
	01 Fondo di riserva	0.28%	0.00%	0.00%	0.27%	0.00%	0.28%	0.00%	0.00%	0.00%	0.00%
Missione 20 Fondi e accantonamenti	02 Fondo crediti di dubbia esigibilità	1.40%	0.00%	0.00%	1.54%	0.00%	1.63%	0.00%	0.00%	0.00%	0.00%
	03 Altri fondi	0.77%	0.00%	0.00%	0.57%	0.00%	0.59%	0.00%	0.00%	0.00%	0.00%

PIANO DEGLI INDICATORI DI BILANCIO

Indicatori analitici concernenti la composizione delle spese per missioni e programmi e la capacità dell'amministrazione di pagare i debiti negli esercizi di riferimento
Bilancio di Previsione esercizi 2018, 2019 e 2020

approvato il

MISSIONI E PROGRAMMI		BILANCIO DI PREVISIONE ESERCIZI 2018/2019/2020 (dati percentuali)								MEDIA TRE RENDICONTI PRECEDENTI O DI PRECONSUNTIVO DISPONIBILE (*) (dati percentuali)	
		ESERCIZIO		ESERCIZIO		ESERCIZIO		ESERCIZIO		ESERCIZIO	
		2018	2019	2018	2019	2018	2019	2018	2019	2018	2019
Missione 50 Debito pubblico		Incidenza Missione/Programma: Previsione stanziamento Totale FPV/Previsione FPV Totale (competenza - FPV + residui)	di cui incidenza FPV: Previsione stanziamento FPV/Previsione FPV Totale	Capacità di pagamento: Previsione cassa/Previsione stanziamento FPV (competenza - FPV + residui)	Incidenza Missione/Programma: Previsione stanziamento Totale FPV/Previsione FPV Totale	di cui incidenza FPV: Previsione stanziamento FPV/Previsione FPV Totale	Incidenza Missione/Programma: Previsione stanziamento Totale FPV/Previsione FPV Totale	di cui incidenza FPV: Previsione stanziamento FPV/Previsione FPV Totale	Incidenza Missione/Programma: Previsione stanziamento Totale FPV/Previsione FPV Totale	di cui incidenza FPV: Previsione stanziamento FPV/Previsione FPV Totale	Capacità di pagamento: Previsione cassa/Previsione stanziamento FPV (competenza - FPV + residui)
	Totale Missione 20 Fondi e accantonamenti	2,44%	0,00%	506,95%	2,39%	0,00%	2,51%	0,00%	0,03%	0,00%	0,00%
	01 Quota interessi ammortamento mutui e prestiti obbligazionari	0,00%	0,00%	0,00%	0,00%	0,00%	0,00%	0,00%	0,00%	0,00%	0,00%
Missione 50 Debito pubblico	02 Quota capitale ammortamento mutui e prestiti obbligazionari	1,31%	0,00%	100,00%	1,40%	0,00%	1,49%	0,00%	1,53%	0,00%	100,00%
	Totale Missione 50 Debito pubblico	1,31%	0,00%	100,00%	1,40%	0,00%	1,49%	0,00%	1,53%	0,00%	100,00%
	01 Restituzione anticipazioni di tesoreria	8,55%	0,00%	100,00%	8,82%	0,00%	9,11%	0,00%	3,63%	0,00%	100,00%
Missione 60 Anticipazioni finanziarie	Totale Missione 60 Anticipazioni finanziarie	8,55%	0,00%	100,00%	8,82%	0,00%	9,11%	0,00%	3,63%	0,00%	100,00%
	01 Servizi per conto terzi - Partite di giro	29,06%	0,00%	100,00%	29,97%	0,00%	30,97%	0,00%	18,20%	0,00%	97,52%
Missione 99 Servizi per conto terzi	02 Anticipazioni per il finanziamento del sistema sanitario nazionale	0,00%	0,00%	0,00%	0,00%	0,00%	0,00%	0,00%	0,00%	0,00%	0,00%
	Totale Missione 99 Servizi per conto terzi	29,06%	0,00%	100,00%	29,97%	0,00%	30,97%	0,00%	18,20%	0,00%	97,52%

(*) La media dei tre esercizi precedenti è riferita agli ultimi tre consuntivi disponibili. In caso di esercizio provvisorio è possibile fare riferimento ai dati di preconsuntivo dell'esercizio precedente. Nel 2016 sostituire la media degli accantonamenti con gli accantonamenti del 2015 stimati e la media degli incassi con gli incassi 2015 stimati (se disponibili, dati preconsuntivo). Nel 2017 sostituire la media biennale con quella biennale (per i dati 2016 fare riferimento a stime, o se disponibili, a dati di preconsuntivo). Le Autonomie speciali che adottano il DLgs. 118/2011 a decorrere dal 2016 non elaborano l'indicatore nell'esercizio 2016.