

A

COMUNE DI ZOLA PREDOSA

PROVINCIA DI BOLOGNA

ZOLA PREDOSA

PIAZZA DELLA REPUBBLICA, 1

01041340371

00529991200

RENDICONTO DELLA GESTIONE ANNO 2015



COMUNE DI ZOLA PREDOSA

PROVINCIA DI BOLOGNA

CONTO DEL BILANCIO - PARTE ENTRATA ANNO 2015

Codice Capitolo	DESCRIZIONE		Residui Conservati e Stanziamenti definitivi di Bilancio	Conto del tesoriere	Determinazioni Residui	Accertamenti	Maggiori o Minori Entrate
				Riscossioni	Residui da riportare		
		RS	Residui (A)	Residui (B)	Residui (C)	Residui (D=B+C)	(E=D-A)
		CP	Competenza (F)	Competenza (G)	Competenza (H)	Competenza (I=G+H)	(L=I-F)
		T	Totale (M)	Totale (B)	Residui al 31 Dicembre (C)	Accert. al 31 Dicembre (D=B+C)	
AVANZO							
0.00.0000	FONDO INZIALE DI CASSA	RS	0,00	0,00	0,00	0,00	0,00
0.0		CP	0,00	0,00	0,00	0,00	0,00
0 0		T	0,00	0,00	0,00	0,00	0,00
0.00.0000	AVANZO	RS	0,00	0,00	0,00	0,00	0,00
0.0		CP	0,00	0,00	0,00	0,00	0,00
1 0		T	0,00	0,00	0,00	0,00	0,00
0.00.0000	AVANZO DI AMMINISTRAZIONE VINCOLATO	RS	0,00	0,00	0,00	0,00	0,00
0.0		CP	225.158,51	0,00	0,00	0,00	-225.158,51
1 1		T	225.158,51	0,00	0,00	0,00	-225.158,51
0.00.0000	AVANZO DI AMMINISTRAZIONE - INVESTIMENTI	RS	0,00	0,00	0,00	0,00	0,00
0.0		CP	4.466.000,00	0,00	0,00	0,00	-4.466.000,00
1 2		T	4.466.000,00	0,00	0,00	0,00	-4.466.000,00
0.00.0000	AVANZO DI AMMINISTRAZIONE: FONDO AMMORTAMENTO	RS	0,00	0,00	0,00	0,00	0,00
0.0		CP	0,00	0,00	0,00	0,00	0,00
1 3		T	0,00	0,00	0,00	0,00	0,00
0.00.0000	AVANZO DI AMMINISTRAZIONE: NON VINCOLATO	RS	0,00	0,00	0,00	0,00	0,00
0.0		CP	0,00	0,00	0,00	0,00	0,00
1 4		T	0,00	0,00	0,00	0,00	0,00
0.00.0000	AVANZO PRESUNTO PARTE CORRENTE	RS	0,00	0,00	0,00	0,00	0,00
0.0		CP	0,00	0,00	0,00	0,00	0,00
1 5		T	0,00	0,00	0,00	0,00	0,00
0.00.0000	FONDO PLURIENNALE VINCOLATO SPESE CORRENTI (FPV CORRENTE)	RS	0,00	0,00	0,00	0,00	0,00
0.0		CP	462.956,21	0,00	0,00	0,00	-462.956,21
1 5000		T	462.956,21	0,00	0,00	0,00	-462.956,21
0.00.0000	FONDO PLURIENNALE VINCOLATO SPESE INVESTIMENTO (FPV INVESTIMENTO)	RS	0,00	0,00	0,00	0,00	0,00
0.0		CP	531.144,68	0,00	0,00	0,00	-531.144,68
2 5000		T	531.144,68	0,00	0,00	0,00	-531.144,68
0.00.0000	AVANZO DI AMMINISTRAZIONE	RS	0,00	0,00	0,00	0,00	0,00
		CP	5.685.259,40	0,00	0,00	0,00	-5.685.259,40
		T	5.685.259,40	0,00	0,00	0,00	-5.685.259,40
	AVANZO	RS	0,00	0,00	0,00	0,00	0,00
		CP	5.685.259,40	0,00	0,00	0,00	-5.685.259,40
		T	5.685.259,40	0,00	0,00	0,00	-5.685.259,40
Titolo 1 ENTRATE TRIBUTARIE							
Categoria 1 Imposte							
1.01.0101	Imposta Comunale Immobili	RS	265.424,67	174.113,30	91.402,29	265.515,59	90,92
		CP	306.793,00	190.558,15	129.103,53	319.661,68	12.868,68
		T	572.217,67	364.671,45	220.505,82	585.177,27	12.959,60

COMUNE DI ZOLA PREDOSA

PROVINCIA DI BOLOGNA

CONTO DEL BILANCIO - PARTE ENTRATA ANNO 2015

Codice Capitolo	DESCRIZIONE		Residui Conservati e Stanziamenti definitivi di Bilancio	Conto del tesoriere	Determinazioni Residui	Accertamenti	Maggiori o Minori Entrate		
				Riscossioni	Residui da riportare				
		RS	Residui (A)	Residui (B)	Residui (C)			Residui (D=B+C)	(E=D-A)
		CP	Competenza (F)	Competenza (G)	Competenza (H)			Competenza (I=G+H)	(L=I-F)
		T	Totale (M)	Totale (B)	Residui al 31 Dicembre (C)	Accert. al 31 Dicembre (D=B+C)			
1.01.0102	Imposta Comunale per l'esercizio di Imprese Arti Professioni	RS	0,00	0,00	0,00	0,00	0,00		
		CP	1.600,00	1.487,70	0,00	1.487,70	-112,30		
		T	1.600,00	1.487,70	0,00	1.487,70	-112,30		
1.01.0103	Imposta comunale sulla pubblicita'	RS	31.952,55	31.952,55	0,00	31.952,55	0,00		
		CP	260.000,00	230.863,90	15.106,29	245.970,19	-14.029,81		
		T	291.952,55	262.816,45	15.106,29	277.922,74	-14.029,81		
1.01.0104	Imposta comunale addizionale consumo energia elettrica	RS	0,00	0,00	0,00	0,00	0,00		
		CP	0,00	0,00	0,00	0,00	0,00		
		T	0,00	0,00	0,00	0,00	0,00		
1.01.0105	Addizionale I.R.P.E.F.	RS	1.286.928,56	1.287.923,52	3.503,53	1.291.427,05	4.498,49		
		CP	1.860.000,00	748.426,81	1.111.573,19	1.860.000,00	0,00		
		T	3.146.928,56	2.036.350,33	1.115.076,72	3.151.427,05	4.498,49		
1.01.0106	Compartecipazione I.R.P.E.F.	RS	0,00	0,00	0,00	0,00	0,00		
		CP	0,00	0,00	0,00	0,00	0,00		
		T	0,00	0,00	0,00	0,00	0,00		
1.01.0107	Compartecipazione IVA	RS	0,00	0,00	0,00	0,00	0,00		
		CP	0,00	0,00	0,00	0,00	0,00		
		T	0,00	0,00	0,00	0,00	0,00		
1.01.0110	Altre imposte	RS	229.224,26	198.366,01	4,38	198.370,39	-30.853,87		
		CP	6.950.000,00	7.044.107,89	44.958,32	7.089.066,21	139.066,21		
		T	7.179.224,26	7.242.473,90	44.962,70	7.287.436,60	108.212,34		
	Totale Categoria 1	RS	1.813.530,04	1.692.355,38	94.910,20	1.787.265,58	-26.264,46		
		CP	9.378.393,00	8.215.444,45	1.300.741,33	9.516.185,78	137.792,78		
		T	11.191.923,04	9.907.799,83	1.395.651,53	11.303.451,36	111.528,32		
Categoria 2	Tasse								
1.02.0120	T.O.S.A.P. Tassa per l'Occupazione di Spazi ed Aree Pubbliche	RS	6.946,50	5.252,00	0,00	5.252,00	-1.694,50		
		CP	108.500,00	89.479,38	3.195,00	92.674,38	-15.825,62		
		T	115.446,50	94.731,38	3.195,00	97.926,38	-17.520,12		
1.02.0121	Tassa Rifiuti Solidi Urbani	RS	784.785,40	18.954,63	587.329,89	606.284,52	-178.500,88		
		CP	8.000,00	7.797,36	264,11	8.061,47	61,47		
		T	792.785,40	26.751,99	587.594,00	614.345,99	-178.439,41		
1.02.0122	Addizionale erariale E.C.A. art.3 comma 39 l. 28/12/1995	RS	76.914,24	1.274,62	58.919,72	60.194,34	-16.719,90		
		CP	0,00	0,00	0,00	0,00	0,00		
		T	76.914,24	1.274,62	58.919,72	60.194,34	-16.719,90		
1.02.0124	Tassa di concessione su atti e provvedimenti comunali	RS	0,00	0,00	0,00	0,00	0,00		
		CP	0,00	0,00	0,00	0,00	0,00		
		T	0,00	0,00	0,00	0,00	0,00		

COMUNE DI ZOLA PREDOSA

PROVINCIA DI BOLOGNA

CONTO DEL BILANCIO - PARTE ENTRATA ANNO 2015

Codice Capitolo	DESCRIZIONE		Residui Conservati e Stanziamenti definitivi di Bilancio	Conto del tesoriere	Determinazioni Residui	Accertamenti	Maggiori o Minori Entrate
				Riscossioni	Residui da riportare		
		RS	Residui (A)	Residui (B)	Residui (C)	Residui (D=B+C)	(E=D-A)
		CP	Competenza (F)	Competenza (G)	Competenza (H)	Competenza (I=G+H)	(L=I-F)
T	Totale (M)	Totale (B)	Residui al 31 Dicembre (C)	Accert. al 31 Dicembre (D=B+C)			
1.02.0126	Altre tasse	RS	0,00	0,00	0,00	0,00	0,00
		CP	0,00	0,00	0,00	0,00	0,00
		T	0,00	0,00	0,00	0,00	0,00
1.02.0127	T.A.R.E.S.	RS	1.905.267,43	1.525.885,20	379.382,23	1.905.267,43	0,00
		CP	3.268.505,00	2.136.294,02	1.130.750,92	3.267.044,94	-1.460,06
		T	5.173.772,43	3.662.179,22	1.510.133,15	5.172.312,37	-1.460,06
1.02.0128	Addizionale Provinciale TARES	RS	101.530,83	76.093,75	0,00	76.093,75	-25.437,08
		CP	164.000,00	106.567,09	0,00	106.567,09	-57.432,91
		T	265.530,83	182.660,84	0,00	182.660,84	-82.869,99
	Totale Categoria 2	RS	2.875.444,40	1.627.460,20	1.025.631,84	2.653.092,04	-222.352,36
		CP	3.549.005,00	2.340.137,85	1.134.210,03	3.474.347,88	-74.657,12
		T	6.424.449,40	3.967.598,05	2.159.841,87	6.127.439,92	-297.009,48
Categoria 3	Tributi speciali ed altre entrate tributarie proprie						
1.03.0130	Diritti per le pubbliche affissioni	RS	1.893,00	1.893,00	0,00	1.893,00	0,00
		CP	10.000,00	8.525,20	1.623,00	10.148,20	148,20
		T	11.893,00	10.418,20	1.623,00	12.041,20	148,20
1.03.0131	Diritti o canoni per la raccolta e la depurazione delle acque di rifiuto	RS	0,00	0,00	0,00	0,00	0,00
		CP	0,00	0,00	0,00	0,00	0,00
		T	0,00	0,00	0,00	0,00	0,00
1.03.0132	Altre entrate tributarie proprie - Fondo sperimentale di riequilibrio	RS	0,00	0,00	0,00	0,00	0,00
		CP	0,00	0,00	0,00	0,00	0,00
		T	0,00	0,00	0,00	0,00	0,00
1.03.0133	Altre entrate tributarie proprie - Fondo Solidarieta' Comunale	RS	101.608,39	85.981,64	0,00	85.981,64	-15.626,75
		CP	194.650,12	0,00	234.875,16	234.875,16	40.225,04
		T	296.258,51	85.981,64	234.875,16	320.856,80	24.598,29
1.03.0135	I.R.A.P. - Quota di compartecipazione del Comune	RS	0,00	0,00	0,00	0,00	0,00
		CP	0,00	0,00	0,00	0,00	0,00
		T	0,00	0,00	0,00	0,00	0,00
1.03.0136	Sanzioni Pecuniarie tasse Comunali	RS	0,00	0,00	0,00	0,00	0,00
		CP	8.500,00	8.024,01	56,35	8.080,36	-419,64
		T	8.500,00	8.024,01	56,35	8.080,36	-419,64
	Totale Categoria 3	RS	103.501,39	87.874,64	0,00	87.874,64	-15.626,75
		CP	213.150,12	16.549,21	236.554,51	253.103,72	39.953,60
		T	316.651,51	104.423,85	236.554,51	340.978,36	24.326,85
	Totale Titolo 1	RS	4.792.475,83	3.407.690,22	1.120.542,04	4.528.232,26	-264.243,57
		CP	13.140.548,12	10.572.131,51	2.671.505,87	13.243.637,38	103.089,26
		T	17.933.023,95	13.979.821,73	3.792.047,91	17.771.869,64	-161.154,31



COMUNE DI ZOLA PREDOSA

PROVINCIA DI BOLOGNA

CONTO DEL BILANCIO - PARTE ENTRATA ANNO 2015

Codice Capitolo	DESCRIZIONE		Residui Conservati e Stanzamenti definitivi di Bilancio	Conto del tesoriere	Determinazioni Residui	Accertamenti	Maggiori o Minori Entrate
				Riscossioni	Residui da riportare		
		RS	Residui (A)	Residui (B)	Residui (C)	Residui (D=B+C)	(E=D-A)
		CP	Competenza (F)	Competenza (G)	Competenza (H)	Competenza (I=G+H)	(L=I-F)
		T	Totale (M)	Totale (B)	Residui al 31 Dicembre (C)	Accert. al 31 Dicembre (D=B+C)	
Titolo 2 ENTRATE DERIVANTI DA CONTRIBUTI E TRASF. CORRENTI DELLO STATO, DELLA REGIONE E DI ALTRI ENTI PUBBLI							
Categoria 1 Contributi e trasferimenti correnti dallo Stato							
2.01.0201	Trasferimenti dallo Stato : Fondo ordinario	RS	0,00	0,00	0,00	0,00	0,00
		CP	0,00	0,00	0,00	0,00	0,00
		T	0,00	0,00	0,00	0,00	0,00
2.01.0202	Trasferimenti dallo Stato: Fondo consolidato	RS	0,00	0,00	0,00	0,00	0,00
		CP	0,00	0,00	0,00	0,00	0,00
		T	0,00	0,00	0,00	0,00	0,00
2.01.0204	Trasferimenti dallo Stato: Fondo per lo sviluppo degli investimenti	RS	0,00	0,00	0,00	0,00	0,00
		CP	28.361,08	28.361,08	0,00	28.361,08	0,00
		T	28.361,08	28.361,08	0,00	28.361,08	0,00
2.01.0205	Trasferimenti dallo Stato per finalita' diverse	RS	8.792,00	8.791,64	0,00	8.791,64	-0,36
		CP	245.844,94	187.790,49	44.332,26	232.122,75	-13.722,19
		T	254.636,94	196.582,13	44.332,26	240.914,39	-13.722,55
2.01.0208	Rimborso spese per Referendum	RS	0,00	0,00	0,00	0,00	0,00
		CP	0,00	0,00	0,00	0,00	0,00
		T	0,00	0,00	0,00	0,00	0,00
2.01.0209	Rimborso spese per elezioni politiche	RS	0,00	0,00	0,00	0,00	0,00
		CP	0,00	0,00	0,00	0,00	0,00
		T	0,00	0,00	0,00	0,00	0,00
	Totale Categoria 1	RS	8.792,00	8.791,64	0,00	8.791,64	-0,36
		CP	274.206,02	216.151,57	44.332,26	260.483,83	-13.722,19
		T	282.998,02	224.943,21	44.332,26	269.275,47	-13.722,55
Categoria 2 Contributi e trasferimenti correnti dalla Regione							
2.02.0211	Trasferimenti dalla Regione: Risorse destinate all'Istruzione	RS	0,00	0,00	0,00	0,00	0,00
		CP	11.610,00	9.937,42	0,00	9.937,42	-1.672,58
		T	11.610,00	9.937,42	0,00	9.937,42	-1.672,58
2.02.0217	Trasferimenti dalla Regione in conto interessi su mutuo	RS	0,00	0,00	0,00	0,00	0,00
		CP	0,00	0,00	0,00	0,00	0,00
		T	0,00	0,00	0,00	0,00	0,00
2.02.0218	Trasferimenti dalla Regione: Risorse destinate a Funzioni nel Settore Sociale	RS	0,00	0,00	0,00	0,00	0,00
		CP	17.506,00	17.505,94	0,00	17.505,94	-0,06
		T	17.506,00	17.505,94	0,00	17.505,94	-0,06
2.02.0219	Trasferimenti dalla Regione: Risorse destinate alla Qualificazione Asilo nido	RS	25.277,33	0,00	23.977,33	23.977,33	-1.300,00
		CP	5.000,00	0,00	4.500,00	4.500,00	-500,00
		T	30.277,33	0,00	28.477,33	28.477,33	-1.800,00
2.02.0220	Trasferimenti dalla Regione: Risorse destinate a finalita' diverse	RS	13.130,00	8.730,00	0,00	8.730,00	-4.400,00
		CP	6.000,00	5.000,00	6.000,00	11.000,00	5.000,00
		T	19.130,00	13.730,00	6.000,00	19.730,00	600,00

COMUNE DI ZOLA PREDOSA

PROVINCIA DI BOLOGNA

CONTO DEL BILANCIO - PARTE ENTRATA ANNO 2015

Codice Capitolo	DESCRIZIONE		Residui Conservati e Stanziamenti definitivi di Bilancio	Conto del tesoriere	Determinazioni Residui	Accertamenti	Maggiori o Minori Entrate
				Riscossioni	Residui da riportare		
		RS	Residui (A)	Residui (B)	Residui (C)		
		CP	Competenza (F)	Competenza (G)	Competenza (H)		
		T	Totale (M)	Totale (B)	Residui al 31 Dicembre (C)	Accert. al 31 Dicembre (D=B+C)	(E=D-A)
	Totale Categoria 2	RS	38.407,33	8.730,00	23.977,33	32.707,33	-5.700,00
		CP	40.116,00	32.443,36	10.500,00	42.943,36	2.827,36
		T	78.523,33	41.173,36	34.477,33	75.650,69	-2.872,64
Categoria 3 Contributi e trasferimenti dalla Regione per funzioni delegate							
2.03.0231	Trasferimenti dalla Regione per Funzioni Delegate nell'ambito del settore sociale	RS	0,00	0,00	0,00	0,00	0,00
		CP	0,00	0,00	0,00	0,00	0,00
		T	0,00	0,00	0,00	0,00	0,00
2.03.0233	Trasferimenti dalla Regione per Funzioni Delegate/Gestione Ambiente	RS	40.000,00	36.830,73	0,00	36.830,73	-3.169,27
		CP	1.280,00	3.022,68	0,00	3.022,68	1.742,68
		T	41.280,00	39.853,41	0,00	39.853,41	-1.426,59
2.03.0234	Trasferimenti dalla Regione per Funzioni Delegate attivita' venatoria	RS	0,00	0,00	0,00	0,00	0,00
		CP	0,00	0,00	0,00	0,00	0,00
		T	0,00	0,00	0,00	0,00	0,00
2.03.0235	Altri Trasferimenti dalla Regione per Funzioni Delegate	RS	0,00	0,00	0,00	0,00	0,00
		CP	0,00	0,00	0,00	0,00	0,00
		T	0,00	0,00	0,00	0,00	0,00
	Totale Categoria 3	RS	40.000,00	36.830,73	0,00	36.830,73	-3.169,27
		CP	1.280,00	3.022,68	0,00	3.022,68	1.742,68
		T	41.280,00	39.853,41	0,00	39.853,41	-1.426,59
Categoria 4 Contributi e trasferimenti da parte di organismi comunitari e internazionali							
2.04.0250	Contributi da Organismi Comunitari e Internazionali	RS	0,00	0,00	0,00	0,00	0,00
		CP	55.000,00	4.003,16	50.500,00	54.503,16	-496,84
		T	55.000,00	4.003,16	50.500,00	54.503,16	-496,84
	Totale Categoria 4	RS	0,00	0,00	0,00	0,00	0,00
		CP	55.000,00	4.003,16	50.500,00	54.503,16	-496,84
		T	55.000,00	4.003,16	50.500,00	54.503,16	-496,84
Categoria 5 Contributi e trasferimenti correnti da altri enti del settore pubblico							
2.05.0241	Trasferimenti da Provincie: Risorse destinate a finalita' diverse	RS	3.199,86	2.899,86	0,00	2.899,86	-300,00
		CP	33.000,00	2.822,26	3.000,00	5.822,26	-27.177,74
		T	36.199,86	5.722,12	3.000,00	8.722,12	-27.477,74
2.05.0250	Contributi da Organismi Comunitari e Internazionali	RS	55.492,67	42.496,52	12.996,16	55.492,68	0,01
		CP	49.078,54	5.989,77	46.446,79	52.436,56	3.358,02
		T	104.571,21	48.486,29	59.442,95	107.929,24	3.358,03
2.05.0260	Contributi da Comuni: Risorse destinate a finalita' diverse	RS	0,00	0,00	0,00	0,00	0,00
		CP	165.975,00	58.998,33	115.565,48	174.563,81	8.588,81
		T	165.975,00	58.998,33	115.565,48	174.563,81	8.588,81
	Totale Categoria 5	RS	58.692,53	45.396,38	12.996,16	58.392,54	-299,99
		CP	248.053,54	67.810,36	165.012,27	232.822,63	-15.230,91
		T	306.746,07	113.206,74	178.008,43	291.215,17	-15.530,90

COMUNE DI ZOLA PREDOSA

PROVINCIA DI BOLOGNA

CONTO DEL BILANCIO - PARTE ENTRATA ANNO 2015

Codice Capitolo	DESCRIZIONE		Residui Conservati e Stanziamenti definitivi di Bilancio	Conto del tesoriere	Determinazioni Residui	Accertamenti	Maggiori o Minori Entrate
				Riscossioni	Residui da riportare		
		RS	Residui (A)	Residui (B)	Residui (C)	Residui (D=B+C)	(E=D-A)
		CP	Competenza (F)	Competenza (G)	Competenza (H)	Competenza (I=G+H)	(L=I-F)
		T	Totale (M)	Totale (B)	Residui al 31 Dicembre (C)	Accert. al 31 Dicembre (D=B+C)	
Totale Titolo 2		RS	145.891,86	99.748,75	36.973,49	136.722,24	-9.169,62
		CP	618.655,56	323.431,13	270.344,53	593.775,66	-24.879,90
		T	764.547,42	423.179,88	307.318,02	730.497,90	-34.049,52



COMUNE DI ZOLA PREDOSA

PROVINCIA DI BOLOGNA

CONTO DEL BILANCIO - PARTE ENTRATA ANNO 2015

Codice Capitolo	DESCRIZIONE		Residui Conservati e Stanziamenti definitivi di Bilancio	Conto del tesoriere	Determinazioni Residui	Accertamenti	Maggiori o Minori Entrate
				Riscossioni	Residui da riportare		
		RS	Residui (A)	Residui (B)	Residui (C)	Residui (D=B+C)	(E=D-A)
		CP	Competenza (F)	Competenza (G)	Competenza (H)	Competenza (I=G+H)	(L=I-F)
		T	Totale (M)	Totale (B)	Residui al 31 Dicembre (C)	Accert. al 31 Dicembre (D=B+C)	
Titolo 3 ENTRATE EXTRATRIBUTARIE							
Categoria 1 Proventi dei servizi pubblici							
3.01.0301	Risorse destinate alla segreteria, personale ed organizzazione	RS	0,00	0,00	0,00	0,00	0,00
		CP	5.500,00	2.287,62	0,00	2.287,62	-3.212,38
		T	5.500,00	2.287,62	0,00	2.287,62	-3.212,38
3.01.0302	Risorse destinate all' Ufficio Tecnico	RS	3.650,00	3.650,00	0,00	3.650,00	0,00
		CP	79.000,00	71.055,39	1.060,00	72.115,39	-6.884,61
		T	82.650,00	74.705,39	1.060,00	75.765,39	-6.884,61
3.01.0303	Risorse destinate al servizio anagrafe, stato civile, elettorale e leva	RS	1.117,52	1.117,52	0,00	1.117,52	0,00
		CP	31.100,00	25.403,40	634,42	26.037,82	-5.062,18
		T	32.217,52	26.520,92	634,42	27.155,34	-5.062,18
3.01.0305	Risorse destinate alla polizia municipale - ordinanze	RS	149,60	149,60	0,00	149,60	0,00
		CP	5.800,00	3.227,50	0,00	3.227,50	-2.572,50
		T	5.949,60	3.377,10	0,00	3.377,10	-2.572,50
3.01.0306	Risorse destinate alla polizia municipale - finalizzate al codice della strada	RS	231.465,76	11.282,28	0,00	11.282,28	-220.183,48
		CP	130.000,00	125.542,91	11.689,15	137.232,06	7.232,06
		T	361.465,76	136.825,19	11.689,15	148.514,34	-212.951,42
3.01.0310	Risorse destinate all'assistenza scolastica, trasporto, refezione e altri servizi	RS	131.277,24	102.592,68	28.684,56	131.277,24	0,00
		CP	170.000,00	76.958,77	92.759,08	169.717,85	-282,15
		T	301.277,24	179.551,45	121.443,64	300.995,09	-282,15
3.01.0312	Risorse destinate ad attivita' culturali e servizi diversi nel settore culturale	RS	2.598,70	2.598,70	0,00	2.598,70	0,00
		CP	34.245,78	17.293,90	4.165,58	21.459,48	-12.786,30
		T	36.844,48	19.892,60	4.165,58	24.058,18	-12.786,30
3.01.0314	Risorse destinate a Stadio Comunale, Palazzo Sport, altri imp. sportivi, cultura e tempo libero	RS	9.245,08	9.245,08	0,00	9.245,08	0,00
		CP	37.821,51	37.821,51	0,00	37.821,51	0,00
		T	47.066,59	47.066,59	0,00	47.066,59	0,00
3.01.0322	Risorse destinate al servizio idrico integrato	RS	103.565,99	104.421,98	0,00	104.421,98	855,99
		CP	51.355,00	0,00	51.355,00	51.355,00	0,00
		T	154.920,99	104.421,98	51.355,00	155.776,98	855,99
3.01.0323	Risorse destinate al servizio smaltimento rifiuti	RS	143,20	143,20	0,00	143,20	0,00
		CP	30.700,00	3.911,40	0,00	3.911,40	-26.788,60
		T	30.843,20	4.054,60	0,00	4.054,60	-26.788,60
3.01.0324	Risorse destinate all'asilo nido, servizi per l'infanzia e per i minori	RS	186.732,64	114.583,66	72.148,98	186.732,64	0,00
		CP	398.000,00	264.694,04	110.463,53	375.157,57	-22.842,43
		T	584.732,64	379.277,70	182.612,51	561.890,21	-22.842,43
3.01.0326	Risorse destinate a Strutture Residenziali e Ricoveri	RS	4.444,75	0,00	0,00	0,00	-4.444,75
		CP	0,00	0,00	0,00	0,00	0,00
		T	4.444,75	0,00	0,00	0,00	-4.444,75

COMUNE DI ZOLA PREDOSA

PROVINCIA DI BOLOGNA

CONTO DEL BILANCIO - PARTE ENTRATA ANNO 2015

Codice Capitolo	DESCRIZIONE		Residui Conservati e Stanziamenti definitivi di Bilancio	Conto del tesoriere	Determinazioni Residui	Accertamenti	Maggiori o Minori Entrate
				Riscossioni	Residui da riportare		
		RS	Residui (A)	Residui (B)	Residui (C)	Residui (D=B+C)	(E=D-A)
		CP	Competenza (F)	Competenza (G)	Competenza (H)	Competenza (I=G+H)	(L=I-F)
T	Totale (M)	Totale (B)	Residui al 31 Dicembre (C)	Accert. al 31 Dicembre (D=B+C)			
3.01.0328	Risorse destinate al servizio necroscopico e cimiteriale	RS	0,00	0,00	0,00	0,00	0,00
		CP	0,00	0,00	0,00	0,00	0,00
		T	0,00	0,00	0,00	0,00	0,00
3.01.0329	Altri Proventi Servizi Pubblici: Farmacia	RS	4.512,51	4.512,51	0,00	4.512,51	0,00
		CP	0,00	0,00	0,00	0,00	0,00
		T	4.512,51	4.512,51	0,00	4.512,51	0,00
	Totale Categoria 1	RS	678.902,99	354.297,21	100.833,54	455.130,75	-223.772,24
		CP	973.522,29	628.196,44	272.126,76	900.323,20	-73.199,09
		T	1.652.425,28	982.493,65	372.960,30	1.355.453,95	-296.971,33
Categoria 2 Proventi dei beni dell'ente							
3.02.0340	Gestione dei fabbricati	RS	102.797,61	43.991,31	58.743,95	102.735,26	-62,35
		CP	95.451,00	49.092,50	60.483,07	109.575,57	14.124,57
		T	198.248,61	93.083,81	119.227,02	212.310,83	14.062,22
	Totale Categoria 2	RS	102.797,61	43.991,31	58.743,95	102.735,26	-62,35
		CP	95.451,00	49.092,50	60.483,07	109.575,57	14.124,57
		T	198.248,61	93.083,81	119.227,02	212.310,83	14.062,22
Categoria 3 Interessi su anticipazioni e crediti							
3.03.0361	Interessi su depositi di denaro o valori mobiliari	RS	0,00	0,00	0,00	0,00	0,00
		CP	15.000,00	3.754,62	3.458,38	7.213,00	-7.787,00
		T	15.000,00	3.754,62	3.458,38	7.213,00	-7.787,00
3.03.0362	Interessi di mora da altri soggetti	RS	0,00	0,00	0,00	0,00	0,00
		CP	0,00	0,00	0,00	0,00	0,00
		T	0,00	0,00	0,00	0,00	0,00
3.03.0363	Interessi su anticipazioni e crediti diversi	RS	0,00	0,00	0,00	0,00	0,00
		CP	0,00	0,00	0,00	0,00	0,00
		T	0,00	0,00	0,00	0,00	0,00
	Totale Categoria 3	RS	0,00	0,00	0,00	0,00	0,00
		CP	15.000,00	3.754,62	3.458,38	7.213,00	-7.787,00
		T	15.000,00	3.754,62	3.458,38	7.213,00	-7.787,00
Categoria 4 Utili netti delle aziende speciali e partecipate, dividendi di societa'.							
3.04.0391	Dividendi su Partecipazioni	RS	8.208,00	8.208,56	0,00	8.208,56	0,56
		CP	29.000,00	29.012,65	0,00	29.012,65	12,65
		T	37.208,00	37.221,21	0,00	37.221,21	13,21
	Totale Categoria 4	RS	8.208,00	8.208,56	0,00	8.208,56	0,56
		CP	29.000,00	29.012,65	0,00	29.012,65	12,65
		T	37.208,00	37.221,21	0,00	37.221,21	13,21
Categoria 5 Proventi diversi.							

COMUNE DI ZOLA PREDOSA

PROVINCIA DI BOLOGNA

CONTO DEL BILANCIO - PARTE ENTRATA ANNO 2015

Codice Capitolo	DESCRIZIONE		Residui Conservati e Stanziamenti definitivi di Bilancio	Conto del tesoriere	Determinazioni Residui	Accertamenti	Maggiori o Minori Entrate
				Riscossioni	Residui da riportare		
		RS	Residui (A)	Residui (B)	Residui (C)	Residui (D=B+C)	(E=D-A)
		CP	Competenza (F)	Competenza (G)	Competenza (H)	Competenza (I=G+H)	(L=I-F)
		T	Totale (M)	Totale (B)	Residui al 31 Dicembre (C)	Accert. al 31 Dicembre (D=B+C)	
3.05.0365	Rimborsi e Proventi Diversi	RS	999.947,26	306.874,74	491.032,77	797.907,51	-202.039,75
		CP	585.368,00	221.944,35	233.076,95	455.021,30	-130.346,70
		T	1.585.315,26	528.819,09	724.109,72	1.252.928,81	-332.386,45
3.05.0370	Rimborsi e concorsi destinati all'anagrafe, stato civile, elettorale e leva	RS	0,00	0,00	0,00	0,00	0,00
		CP	0,00	0,00	0,00	0,00	0,00
		T	0,00	0,00	0,00	0,00	0,00
3.05.0390	Canoni occupazione spazi ed aree pubbliche, canoni concessori e ricognitori	RS	46.790,37	0,00	46.743,58	46.743,58	-46,79
		CP	43.000,00	0,00	0,00	0,00	-43.000,00
		T	89.790,37	0,00	46.743,58	46.743,58	-43.046,79
3.05.0392	Proventi da Sponsor	RS	28.020,00	36.769,69	0,00	36.769,69	8.749,69
		CP	23.255,00	9.725,00	529,10	10.254,10	-13.000,90
		T	51.275,00	46.494,69	529,10	47.023,79	-4.251,21
Totale Categoria 5		RS	1.074.757,63	343.644,43	537.776,35	881.420,78	-193.336,85
		CP	651.623,00	231.669,35	233.606,05	465.275,40	-186.347,60
		T	1.726.380,63	575.313,78	771.382,40	1.346.696,18	-379.684,45
Totale Titolo 3		RS	1.864.666,23	750.141,51	697.353,84	1.447.495,35	-417.170,88
		CP	1.764.596,29	941.725,56	569.674,26	1.511.399,82	-253.196,47
		T	3.629.262,52	1.691.867,07	1.267.028,10	2.958.895,17	-670.367,35

COMUNE DI ZOLA PREDOSA

PROVINCIA DI BOLOGNA

CONTO DEL BILANCIO - PARTE ENTRATA ANNO 2015

Codice Capitolo	DESCRIZIONE		Residui Conservati e Stanziamenti definitivi di Bilancio	Conto del tesoriere	Determinazioni Residui	Accertamenti	Maggiori o Minori Entrate
				Riscossioni	Residui da riportare		
		RS	Residui (A)	Residui (B)	Residui (C)	Residui (D=B+C)	(E=D-A)
		CP	Competenza (F)	Competenza (G)	Competenza (H)	Competenza (I=G+H)	(L=I-F)
		T	Totale (M)	Totale (B)	Residui al 31 Dicembre (C)	Accert. al 31 Dicembre (D=B+C)	
Titolo 4 ENTRATE DERIVANTI DA ALIENAZIONI, DA TRASFERIMENTI DI CAPITALE E DA RISCOSSIONI DI CREDITI							
Categoria 1 Alienazione di beni patrimoniali							
4.01.0401	Alienazione beni mobili e Diritti Reali su beni mobili	RS	0,00	0,00	0,00	0,00	0,00
		CP	0,00	0,00	0,00	0,00	0,00
		T	0,00	0,00	0,00	0,00	0,00
4.01.0402	Alienazione Beni Immobili e Diritti Reali su Beni Immobili	RS	0,00	0,00	0,00	0,00	0,00
		CP	705.437,00	216.774,40	0,00	216.774,40	-488.662,60
		T	705.437,00	216.774,40	0,00	216.774,40	-488.662,60
4.01.0403	Alienazione aree per Edilizia Agevolata	RS	0,00	0,00	0,00	0,00	0,00
		CP	0,00	0,00	0,00	0,00	0,00
		T	0,00	0,00	0,00	0,00	0,00
4.01.0404	Proventi concessioni cimiteriali	RS	0,00	0,00	0,00	0,00	0,00
		CP	0,00	0,00	0,00	0,00	0,00
		T	0,00	0,00	0,00	0,00	0,00
4.01.0405	Alienazione di titoli	RS	0,00	0,00	0,00	0,00	0,00
		CP	6.892,09	6.892,09	0,00	6.892,09	0,00
		T	6.892,09	6.892,09	0,00	6.892,09	0,00
	Totale Categoria 1	RS	0,00	0,00	0,00	0,00	0,00
		CP	712.329,09	223.666,49	0,00	223.666,49	-488.662,60
		T	712.329,09	223.666,49	0,00	223.666,49	-488.662,60
Categoria 2 Trasferimenti di capitale dallo Stato							
4.02.0411	Contributo ordinario dallo stato	RS	0,00	0,00	0,00	0,00	0,00
		CP	0,00	0,00	0,00	0,00	0,00
		T	0,00	0,00	0,00	0,00	0,00
	Totale Categoria 2	RS	0,00	0,00	0,00	0,00	0,00
		CP	0,00	0,00	0,00	0,00	0,00
		T	0,00	0,00	0,00	0,00	0,00
Categoria 3 Trasferimenti di capitale dalla Regione							
4.03.0412	Contributo straordinario dallo stato	RS	415.870,06	229.205,14	117.823,78	347.028,92	-68.841,14
		CP	4.581,86	0,00	4.581,86	4.581,86	0,00
		T	420.451,92	229.205,14	122.405,64	351.610,78	-68.841,14
4.03.0420	Contributi della regione per opere di viabilita'	RS	0,00	0,00	0,00	0,00	0,00
		CP	51.972,06	0,00	51.971,80	51.971,80	-0,26
		T	51.972,06	0,00	51.971,80	51.971,80	-0,26
4.03.0421	Contributi dalla regione per opere di fognatura	RS	1.078.743,35	0,00	504.189,60	504.189,60	-574.553,75
		CP	5.934,66	0,00	5.934,66	5.934,66	0,00
		T	1.084.678,01	0,00	510.124,26	510.124,26	-574.553,75

COMUNE DI ZOLA PREDOSA

PROVINCIA DI BOLOGNA

CONTO DEL BILANCIO - PARTE ENTRATA ANNO 2015

Codice Capitolo	DESCRIZIONE		Residui Conservati e Stanziamenti definitivi di Bilancio	Conto del tesoriere	Determinazioni Residui	Accertamenti	Maggiori o Minori Entrate
				Riscossioni	Residui da riportare		
		RS	Residui (A)	Residui (B)	Residui (C)	Residui (D=B+C)	(E=D-A)
		CP	Competenza (F)	Competenza (G)	Competenza (H)	Competenza (I=G+H)	(L=I-F)
		T	Totale (M)	Totale (B)	Residui al 31 Dicembre (C)	Accert. al 31 Dicembre (D=B+C)	
4.03.0422	Contributi dalla regione per opere di riqualificazione energetica	RS	0,00	0,00	0,00	0,00	0,00
		CP	0,00	0,00	0,00	0,00	0,00
		T	0,00	0,00	0,00	0,00	0,00
4.03.0423	Contributi dalla regione per interventi di carattere sociale	RS	0,00	0,00	0,00	0,00	0,00
		CP	17.690,00	11.706,98	0,00	11.706,98	-5.983,02
		T	17.690,00	11.706,98	0,00	11.706,98	-5.983,02
4.03.0424	Contributi dalla Regione per Trasporto Scolastico	RS	0,00	0,00	0,00	0,00	0,00
		CP	0,00	0,00	0,00	0,00	0,00
		T	0,00	0,00	0,00	0,00	0,00
4.03.0425	Contributi c/capitale da altri Enti del Settore Pubblico: altri enti del settore pubblico	RS	0,00	0,00	0,00	0,00	0,00
		CP	0,00	0,00	0,00	0,00	0,00
		T	0,00	0,00	0,00	0,00	0,00
	Totale Categoria 3	RS	1.494.613,41	229.205,14	622.013,38	851.218,52	-643.394,89
		CP	80.178,58	11.706,98	62.488,32	74.195,30	-5.983,28
		T	1.574.791,99	240.912,12	684.501,70	925.413,82	-649.378,17
Categoria 4 Trasferimenti di capitale da altri enti del settore pubblico							
4.04.0435	Contributi c/capitale da altri Enti del Settore Pubblico: altri enti del settore pubblico	RS	160.000,00	71.047,41	0,00	71.047,41	-88.952,59
		CP	164.023,89	25.674,40	9.251,75	34.926,15	-129.097,74
		T	324.023,89	96.721,81	9.251,75	105.973,56	-218.050,33
	Totale Categoria 4	RS	160.000,00	71.047,41	0,00	71.047,41	-88.952,59
		CP	164.023,89	25.674,40	9.251,75	34.926,15	-129.097,74
		T	324.023,89	96.721,81	9.251,75	105.973,56	-218.050,33
Categoria 5 Trasferimenti di capitale da altri soggetti							
4.05.0440	Proventi delle concessioni edilizie	RS	1.333,00	1.333,00	0,00	1.333,00	0,00
		CP	1.000.000,00	827.547,70	0,00	827.547,70	-172.452,30
		T	1.001.333,00	828.880,70	0,00	828.880,70	-172.452,30
4.05.0445	Contributi da privati per opere di acquedotto	RS	33.685,46	0,00	380,98	380,98	-33.304,48
		CP	0,00	0,00	0,00	0,00	0,00
		T	33.685,46	0,00	380,98	380,98	-33.304,48
4.05.0446	Contributi da privati per opere di viabilita'	RS	0,00	0,00	0,00	0,00	0,00
		CP	0,00	0,00	0,00	0,00	0,00
		T	0,00	0,00	0,00	0,00	0,00
	Totale Categoria 5	RS	35.018,46	1.333,00	380,98	1.713,98	-33.304,48
		CP	1.000.000,00	827.547,70	0,00	827.547,70	-172.452,30
		T	1.035.018,46	828.880,70	380,98	829.261,68	-205.756,78
Categoria 6 Riscossione di crediti							
4.06.0464	Riscossione di crediti da aziende di pubblici servizi	RS	1.265,64	1.265,64	0,00	1.265,64	0,00
		CP	0,00	0,00	0,00	0,00	0,00
		T	1.265,64	1.265,64	0,00	1.265,64	0,00

COMUNE DI ZOLA PREDOSA

PROVINCIA DI BOLOGNA

CONTO DEL BILANCIO - PARTE ENTRATA ANNO 2015

Codice Capitolo	DESCRIZIONE		Residui Conservati e Stanziamenti definitivi di Bilancio	Conto del tesoriere	Determinazioni Residui	Accertamenti	Maggiori o Minori Entrate
				Riscossioni	Residui da riportare		
		RS	Residui (A)	Residui (B)	Residui (C)	Residui (D=B+C)	(E=D-A)
		CP	Competenza (F)	Competenza (G)	Competenza (H)	Competenza (I=G+H)	(L=I-F)
		T	Totale (M)	Totale (B)	Residui al 31 Dicembre (C)	Accert. al 31 Dicembre (D=B+C)	
Totale Categoria 6		RS	1.265,64	1.265,64	0,00	1.265,64	0,00
		CP	0,00	0,00	0,00	0,00	0,00
		T	1.265,64	1.265,64	0,00	1.265,64	0,00
Totale Titolo 4		RS	1.690.897,51	302.851,19	622.394,36	925.245,55	-765.651,96
		CP	1.956.531,56	1.088.595,57	71.740,07	1.160.335,64	-796.195,92
		T	3.647.429,07	1.391.446,76	694.134,43	2.085.581,19	-1.561.847,88

COMUNE DI ZOLA PREDOSA

PROVINCIA DI BOLOGNA

CONTO DEL BILANCIO - PARTE ENTRATA ANNO 2015

Codice Capitolo	DESCRIZIONE		Residui Conservati e Stanziamenti definitivi di Bilancio	Conto del tesoriere	Determinazioni Residui	Accertamenti	Maggiori o Minori Entrate
				Riscossioni	Residui da riportare		
		RS	Residui (A)	Residui (B)	Residui (C)	Residui (D=B+C)	(E=D-A)
		CP	Competenza (F)	Competenza (G)	Competenza (H)	Competenza (I=G+H)	(L=I-F)
		T	Totale (M)	Totale (B)	Residui al 31 Dicembre (C)	Accert. al 31 Dicembre (D=B+C)	
Titolo 5 ENTRATE DERIVANTI DA ACCENSIONE DI PRESTITI							
Categoria 1 Anticipazioni di cassa							
5.01.0501	Anticipazioni di tesoreria	RS	0,00	0,00	0,00	0,00	0,00
		CP	2.582.285,00	0,00	0,00	0,00	-2.582.285,00
		T	2.582.285,00	0,00	0,00	0,00	-2.582.285,00
	Totale Categoria 1	RS	0,00	0,00	0,00	0,00	0,00
		CP	2.582.285,00	0,00	0,00	0,00	-2.582.285,00
		T	2.582.285,00	0,00	0,00	0,00	-2.582.285,00
Categoria 3 Assunzione di mutui e prestiti							
5.03.0503	Assunzione di mutui dalla Cassa Depositi e Prestiti	RS	334.153,90	0,00	235.681,68	235.681,68	-98.472,22
		CP	0,00	0,00	0,00	0,00	0,00
		T	334.153,90	0,00	235.681,68	235.681,68	-98.472,22
5.03.0531	Assunzione di mutui da Istituto di Credito Sportivo	RS	0,00	0,00	0,00	0,00	0,00
		CP	0,00	0,00	0,00	0,00	0,00
		T	0,00	0,00	0,00	0,00	0,00
5.03.0538	Assunzione di mutui da altri soggetti	RS	0,00	0,00	0,00	0,00	0,00
		CP	0,00	0,00	0,00	0,00	0,00
		T	0,00	0,00	0,00	0,00	0,00
	Totale Categoria 3	RS	334.153,90	0,00	235.681,68	235.681,68	-98.472,22
		CP	0,00	0,00	0,00	0,00	0,00
		T	334.153,90	0,00	235.681,68	235.681,68	-98.472,22
	Totale Titolo 5	RS	334.153,90	0,00	235.681,68	235.681,68	-98.472,22
		CP	2.582.285,00	0,00	0,00	0,00	-2.582.285,00
		T	2.916.438,90	0,00	235.681,68	235.681,68	-2.680.757,22

COMUNE DI ZOLA PREDOSA

PROVINCIA DI BOLOGNA

CONTO DEL BILANCIO - PARTE ENTRATA ANNO 2015

Codice Capitolo	DESCRIZIONE		Residui Conservati e Stanziamenti definitivi di Bilancio	Conto del tesoriere	Determinazioni Residui	Accertamenti	Maggiori o Minori Entrate
				Riscossioni	Residui da riportare		
		RS	Residui (A)	Residui (B)	Residui (C)	Residui (D=B+C)	(E=D-A)
		CP	Competenza (F)	Competenza (G)	Competenza (H)	Competenza (I=G+H)	(L=I-F)
		T	Totale (M)	Totale (B)	Residui al 31 Dicembre (C)	Accert. al 31 Dicembre (D=B+C)	
Titolo 6 ENTRATE DA SERVIZI PER CONTO DI TERZI							
6.01.0000	Ritenute previdenziali e assistenziali al personale	RS	0,00	0,00	0,00	0,00	0,00
		CP	651.253,00	373.363,82	0,00	373.363,82	-277.889,18
		T	651.253,00	373.363,82	0,00	373.363,82	-277.889,18
6.02.0000	Ritenute erariali	RS	0,00	0,00	0,00	0,00	0,00
		CP	5.419.882,00	1.389.367,70	0,00	1.389.367,70	-4.030.514,30
		T	5.419.882,00	1.389.367,70	0,00	1.389.367,70	-4.030.514,30
6.03.0000	Altre ritenute al personale per conto di terzi	RS	0,00	0,00	0,00	0,00	0,00
		CP	128.662,00	59.027,20	0,00	59.027,20	-69.634,80
		T	128.662,00	59.027,20	0,00	59.027,20	-69.634,80
6.04.0000	Depositi cauzionali	RS	349,28	139,96	209,32	349,28	0,00
		CP	516.457,00	519,15	0,00	519,15	-515.937,85
		T	516.806,28	659,11	209,32	868,43	-515.937,85
6.05.0000	Rimborso spese per servizi per conto di terzi	RS	70.412,65	61.815,08	8.597,57	70.412,65	0,00
		CP	4.026.158,00	83.386,29	576,00	83.962,29	-3.942.195,71
		T	4.096.570,65	145.201,37	9.173,57	154.374,94	-3.942.195,71
6.06.0000	Rimborso di anticipazione di fondi per il servizio economato	RS	500,00	500,00	0,00	500,00	0,00
		CP	30.517,00	0,00	500,00	500,00	-30.017,00
		T	31.017,00	500,00	500,00	1.000,00	-30.017,00
Totale Titolo 6		RS	71.261,93	62.455,04	8.806,89	71.261,93	0,00
		CP	10.772.929,00	1.905.664,16	1.076,00	1.906.740,16	-8.866.188,84
		T	10.844.190,93	1.968.119,20	9.882,89	1.978.002,09	-8.866.188,84



COMUNE DI ZOLA PREDOSA

PROVINCIA DI BOLOGNA

RIEPILOGO GENERALE DELLE ENTRATE ANNO 2015

Codice Capitolo	DESCRIZIONE		Residui Conservati e Stanziamenti definitivi di Bilancio	Conto del tesoriere	Determinazioni Residui	Accertamenti	Maggiori o Minori Entrate
				Riscossioni	Residui da riportare		
		RS	Residui (A)	Residui (B)	Residui (C)	Residui (D=B+C)	(E=D-A)
		CP	Competenza (F)	Competenza (G)	Competenza (H)	Competenza (I=G+H)	(L=I-F)
		T	Totale (M)	Totale (B)	Residui al 31 Dicembre (C)	Accert. al 31 Dicembre (D=B+C)	
TOTALE TITOLO 1		RS	4.792.475,83	3.407.690,22	1.120.542,04	4.528.232,26	-264.243,57
		CP	13.140.548,12	10.572.131,51	2.671.505,87	13.243.637,38	103.089,26
		T	17.933.023,95	13.979.821,73	3.792.047,91	17.771.869,64	-161.154,31
TOTALE TITOLO 2		RS	145.891,86	99.748,75	36.973,49	136.722,24	-9.169,62
		CP	618.655,56	323.431,13	270.344,53	593.775,66	-24.879,90
		T	764.547,42	423.179,88	307.318,02	730.497,90	-34.049,52
TOTALE TITOLO 3		RS	1.864.666,23	750.141,51	697.353,84	1.447.495,35	-417.170,88
		CP	1.764.596,29	941.725,56	569.674,26	1.511.399,82	-253.196,47
		T	3.629.262,52	1.691.867,07	1.267.028,10	2.958.895,17	-670.367,35
TOTALE TITOLO 4		RS	1.690.897,51	302.851,19	622.394,36	925.245,55	-765.651,96
		CP	1.956.531,56	1.088.595,57	71.740,07	1.160.335,64	-796.195,92
		T	3.647.429,07	1.391.446,76	694.134,43	2.085.581,19	-1.561.847,88
TOTALE TITOLO 5		RS	334.153,90	0,00	235.681,68	235.681,68	-98.472,22
		CP	2.582.285,00	0,00	0,00	0,00	-2.582.285,00
		T	2.916.438,90	0,00	235.681,68	235.681,68	-2.680.757,22
TOTALE TITOLO 6		RS	71.261,93	62.455,04	8.806,89	71.261,93	0,00
		CP	10.772.929,00	1.905.664,16	1.076,00	1.906.740,16	-8.866.188,84
		T	10.844.190,93	1.968.119,20	9.882,89	1.978.002,09	-8.866.188,84
TOTALE GENERALE DELLE ENTRATE		RS	8.899.347,26	4.622.886,71	2.721.752,30	7.344.639,01	-1.554.708,25
		CP	30.835.545,53	14.831.547,93	3.584.340,73	18.415.888,66	-12.419.656,87
		T	39.734.892,79	19.454.434,64	6.306.093,03	25.760.527,67	-13.974.365,12
AVANZO		RS	0,00	0,00	0,00	0,00	0,00
		CP	5.685.259,40	0,00	0,00	0,00	-5.685.259,40
		T	5.685.259,40	0,00	0,00	0,00	-5.685.259,40
Fondo di Cassa al 1° Gennaio		RS	0,00	8.519.238,48	0,00	0,00	0,00
		CP	0,00	0,00	0,00	0,00	0,00
		T	0,00	8.519.238,48	0,00	0,00	0,00
TOTALE GENERALE		RS	8.899.347,26	13.142.125,19	2.721.752,30	7.344.639,01	-1.554.708,25
		CP	36.520.804,93	14.831.547,93	3.584.340,73	18.415.888,66	-18.104.916,27
		T	45.420.152,19	27.973.673,12	6.306.093,03	25.760.527,67	-19.659.624,52

COMUNE DI ZOLA PREDOSA

PROVINCIA DI BOLOGNA

CONTO DEL BILANCIO - PARTE USCITA ANNO 2015

Codice Capitolo	DESCRIZIONE		Residui Conservati e Stanziamenti definitivi di Bilancio	Conto del tesoriere	Determinazioni Residui	Impegni	Minori residui o Economie
				Pagamenti	Residui da riportare		
		RS	Residui (A)	Residui (B)	Residui (C)	Residui (D=B+C)	(E=D-A)
		CP	Competenza (F)	Competenza (G)	Competenza (H)	Competenza (I=G+H)	(L=I-F)
		T	Totale (M)	Totale (B)	Residui al 31 Dicembre (C)	Impegni al 31 Dicembre (D=B+C)	
Titolo 1 SPESE CORRENTI							
Funzione 1 FUNZIONI GENERALI DI AMMINISTRAZIONE, DI GESTIONE E DI CONTROLLO							
Servizio 1 Organi istituzionali, partecipazione e decentramento							
1.01.01.01	Personale	RS	1.803,07	1.803,07	0,00	1.803,07	0,00
		CP	109.956,00	106.816,58	0,00	106.816,58	-3.139,42
		T	111.759,07	108.619,65	0,00	108.619,65	-3.139,42
1.01.01.02	Acquisto di beni di consumo e/o di materie prime	RS	686,13	412,16	79,85	492,01	-194,12
		CP	1.870,00	1.516,41	253,33	1.769,74	-100,26
		T	2.556,13	1.928,57	333,18	2.261,75	-294,38
1.01.01.03	Prestazioni di servizi	RS	36.801,30	36.801,30	0,00	36.801,30	0,00
		CP	203.443,00	157.291,05	33.282,12	190.573,17	-12.869,83
		T	240.244,30	194.092,35	33.282,12	227.374,47	-12.869,83
1.01.01.05	Trasferimenti	RS	3.100,72	3.100,72	0,00	3.100,72	0,00
		CP	5.000,00	3.416,00	1.463,16	4.879,16	-120,84
		T	8.100,72	6.516,72	1.463,16	7.979,88	-120,84
1.01.01.07	Imposte e tasse	RS	276,89	276,89	0,00	276,89	0,00
		CP	17.022,00	16.465,01	248,15	16.713,16	-308,84
		T	17.298,89	16.741,90	248,15	16.990,05	-308,84
1.01.01.09	Ammortamenti di esercizio	RS	0,00	0,00	0,00	0,00	0,00
		CP	0,00	0,00	0,00	0,00	0,00
		T	0,00	0,00	0,00	0,00	0,00
	Totale Servizio 1	RS	42.668,11	42.394,14	79,85	42.473,99	-194,12
		CP	337.291,00	285.505,05	35.246,76	320.751,81	-16.539,19
		T	379.959,11	327.899,19	35.326,61	363.225,80	-16.733,31
Servizio 2 Segreteria generale, personale e organizzazione							
1.01.02.01	Personale	RS	22.823,57	4.807,10	0,00	4.807,10	-18.016,47
		CP	742.937,01	724.155,19	0,00	724.155,19	-18.781,82
		T	765.760,58	728.962,29	0,00	728.962,29	-36.798,29
1.01.02.02	Acquisto di beni di consumo e/o di materie prime	RS	421,57	251,10	90,47	341,57	-80,00
		CP	4.650,00	2.847,70	524,08	3.371,78	-1.278,22
		T	5.071,57	3.098,80	614,55	3.713,35	-1.358,22
1.01.02.03	Prestazioni di servizi	RS	4.065,63	4.065,63	0,00	4.065,63	0,00
		CP	9.150,00	7.029,65	1.521,00	8.550,65	-599,35
		T	13.215,63	11.095,28	1.521,00	12.616,28	-599,35
1.01.02.05	Trasferimenti	RS	0,00	0,00	0,00	0,00	0,00
		CP	106.453,00	35.192,45	70.726,88	105.919,33	-533,67
		T	106.453,00	35.192,45	70.726,88	105.919,33	-533,67

COMUNE DI ZOLA PREDOSA

PROVINCIA DI BOLOGNA

CONTO DEL BILANCIO - PARTE USCITA ANNO 2015

Codice Capitolo	DESCRIZIONE		Residui Conservati e Stanziamenti definitivi di Bilancio	Conto del tesoriere	Determinazioni Residui	Impegni	Minori residui o Economie
				Pagamenti	Residui da riportare		
		RS	Residui (A)	Residui (B)	Residui (C)	Residui (D=B+C)	(E=D-A)
		CP	Competenza (F)	Competenza (G)	Competenza (H)	Competenza (I=G+H)	(L=I-F)
		T	Totale (M)	Totale (B)	Residui al 31 Dicembre (C)	Impegni al 31 Dicembre (D=B+C)	
1.01.02.07	Imposte e tasse	RS	1.168,70	0,00	0,00	0,00	-1.168,70
		CP	37.784,48	36.479,69	0,00	36.479,69	-1.304,79
		T	38.953,18	36.479,69	0,00	36.479,69	-2.473,49
1.01.02.09	Ammortamenti di esercizio	RS	0,00	0,00	0,00	0,00	0,00
		CP	0,00	0,00	0,00	0,00	0,00
		T	0,00	0,00	0,00	0,00	0,00
	Totale Servizio 2	RS	28.479,47	9.123,83	90,47	9.214,30	-19.265,17
		CP	900.974,49	805.704,68	72.771,96	878.476,64	-22.497,85
		T	929.453,96	814.828,51	72.862,43	887.690,94	-41.763,02
Servizio 3 Gestione economica, finanziaria, programmazione, provveditorato e controllo di gestione							
1.01.03.01	Personale	RS	11.422,47	3.405,15	0,00	3.405,15	-8.017,32
		CP	228.848,35	222.688,18	0,00	222.688,18	-6.160,17
		T	240.270,82	226.093,33	0,00	226.093,33	-14.177,49
1.01.03.02	Acquisto di beni di consumo e/o di materie prime	RS	29,44	29,44	0,00	29,44	0,00
		CP	1.740,00	1.640,00	35,00	1.675,00	-65,00
		T	1.769,44	1.669,44	35,00	1.704,44	-65,00
1.01.03.03	Prestazioni di servizi	RS	0,00	0,00	0,00	0,00	0,00
		CP	100,00	100,00	0,00	100,00	0,00
		T	100,00	100,00	0,00	100,00	0,00
1.01.03.07	Imposte e tasse	RS	909,38	216,84	0,00	216,84	-692,54
		CP	15.203,00	14.782,00	0,00	14.782,00	-421,00
		T	16.112,38	14.998,84	0,00	14.998,84	-1.113,54
1.01.03.08	Oneri straordinari della gestione corrente	RS	5.039,69	0,00	5.039,69	5.039,69	0,00
		CP	9.351,00	6.671,28	235,10	6.906,38	-2.444,62
		T	14.390,69	6.671,28	5.274,79	11.946,07	-2.444,62
1.01.03.09	Ammortamenti di esercizio	RS	0,00	0,00	0,00	0,00	0,00
		CP	0,00	0,00	0,00	0,00	0,00
		T	0,00	0,00	0,00	0,00	0,00
	Totale Servizio 3	RS	17.400,98	3.651,43	5.039,69	8.691,12	-8.709,86
		CP	255.242,35	245.881,46	270,10	246.151,56	-9.090,79
		T	272.643,33	249.532,89	5.309,79	254.842,68	-17.800,65
Servizio 4 Gestione delle entrate tributarie e servizi fiscali							
1.01.04.01	Personale	RS	4.202,61	363,94	0,00	363,94	-3.838,67
		CP	155.480,25	151.363,73	0,00	151.363,73	-4.116,52
		T	159.682,86	151.727,67	0,00	151.727,67	-7.955,19
1.01.04.02	Acquisto di beni di consumo e/o di materie prime	RS	0,00	0,00	0,00	0,00	0,00
		CP	870,00	370,00	0,00	370,00	-500,00
		T	870,00	370,00	0,00	370,00	-500,00



COMUNE DI ZOLA PREDOSA

PROVINCIA DI BOLOGNA

CONTO DEL BILANCIO - PARTE USCITA ANNO 2015

Codice Capitolo	DESCRIZIONE		Residui Conservati e Stanziamenti definitivi di Bilancio	Conto del tesoriere	Determinazioni Residui	Impegni	Minori residui o Economie
				Pagamenti	Residui da riportare		
		RS	Residui (A)	Residui (B)	Residui (C)	Residui (D=B+C)	(E=D-A)
		CP	Competenza (F)	Competenza (G)	Competenza (H)	Competenza (I=G+H)	(L=I-F)
		T	Totale (M)	Totale (B)	Residui al 31 Dicembre (C)	Impegni al 31 Dicembre (D=B+C)	
1.01.04.03	Prestazioni di servizi	RS	113.633,44	12.418,37	101.215,07	113.633,44	0,00
		CP	119.000,00	63.650,12	17.805,01	81.455,13	-37.544,87
		T	232.633,44	76.068,49	119.020,08	195.088,57	-37.544,87
1.01.04.05	Trasferimenti	RS	327.685,60	224.760,01	76.070,01	300.830,02	-26.855,58
		CP	169.500,00	0,00	110.970,42	110.970,42	-58.529,58
		T	497.185,60	224.760,01	187.040,43	411.800,44	-85.385,16
1.01.04.07	Imposte e tasse	RS	476,10	0,00	0,00	0,00	-476,10
		CP	8.752,00	8.569,85	0,00	8.569,85	-182,15
		T	9.228,10	8.569,85	0,00	8.569,85	-658,25
1.01.04.08	Oneri straordinari della gestione corrente	RS	13.371,47	0,00	10.126,09	10.126,09	-3.245,38
		CP	11.000,00	0,00	0,00	0,00	-11.000,00
		T	24.371,47	0,00	10.126,09	10.126,09	-14.245,38
1.01.04.09	Ammortamenti di esercizio	RS	0,00	0,00	0,00	0,00	0,00
		CP	0,00	0,00	0,00	0,00	0,00
		T	0,00	0,00	0,00	0,00	0,00
	Totale Servizio 4	RS	459.369,22	237.542,32	187.411,17	424.953,49	-34.415,73
		CP	464.602,25	223.953,70	128.775,43	352.729,13	-111.873,12
		T	923.971,47	461.496,02	316.186,60	777.682,62	-146.288,85
Servizio 5 Gestione dei beni demaniali e patrimoniali							
1.01.05.01	Personale	RS	0,00	0,00	0,00	0,00	0,00
		CP	0,00	0,00	0,00	0,00	0,00
		T	0,00	0,00	0,00	0,00	0,00
1.01.05.02	Acquisto di beni di consumo e/o di materie prime	RS	342,29	317,52	0,00	317,52	-24,77
		CP	12.026,00	7.938,95	2.134,39	10.073,34	-1.952,66
		T	12.368,29	8.256,47	2.134,39	10.390,86	-1.977,43
1.01.05.03	Prestazioni di servizi	RS	9.588,94	7.405,04	806,40	8.211,44	-1.377,50
		CP	39.900,00	38.950,19	949,67	39.899,86	-0,14
		T	49.488,94	46.355,23	1.756,07	48.111,30	-1.377,64
1.01.05.05	Trasferimenti	RS	0,00	0,00	0,00	0,00	0,00
		CP	0,00	0,00	0,00	0,00	0,00
		T	0,00	0,00	0,00	0,00	0,00
1.01.05.07	Imposte e tasse	RS	552,86	0,00	0,00	0,00	-552,86
		CP	19.362,50	19.160,37	12,50	19.172,87	-189,63
		T	19.915,36	19.160,37	12,50	19.172,87	-742,49
1.01.05.08	Oneri straordinari della gestione corrente	RS	0,00	0,00	0,00	0,00	0,00
		CP	0,00	0,00	0,00	0,00	0,00
		T	0,00	0,00	0,00	0,00	0,00

COMUNE DI ZOLA PREDOSA

PROVINCIA DI BOLOGNA

CONTO DEL BILANCIO - PARTE USCITA ANNO 2015

Codice Capitolo	DESCRIZIONE		Residui Conservati e Stanziamenti definitivi di Bilancio	Conto del tesoriere	Determinazioni Residui	Impegni	Minori residui o Economie
				Pagamenti	Residui da riportare		
		RS	Residui (A)	Residui (B)	Residui (C)	Residui (D=B+C)	(E=D-A)
		CP	Competenza (F)	Competenza (G)	Competenza (H)	Competenza (I=G+H)	(L=I-F)
		T	Totale (M)	Totale (B)	Residui al 31 Dicembre (C)	Impegni al 31 Dicembre (D=B+C)	
1.01.05.09	Ammortamenti di esercizio	RS	0,00	0,00	0,00	0,00	0,00
		CP	0,00	0,00	0,00	0,00	0,00
		T	0,00	0,00	0,00	0,00	0,00
	Totale Servizio 5	RS	10.484,09	7.722,56	806,40	8.528,96	-1.955,13
		CP	71.288,50	66.049,51	3.096,56	69.146,07	-2.142,43
		T	81.772,59	73.772,07	3.902,96	77.675,03	-4.097,56
Servizio 6 Ufficio tecnico							
1.01.06.01	Personale	RS	13.329,70	4.245,20	0,00	4.245,20	-9.084,50
		CP	429.246,99	412.170,24	0,00	412.170,24	-17.076,75
		T	442.576,69	416.415,44	0,00	416.415,44	-26.161,25
1.01.06.02	Acquisto di beni di consumo e/o di materie prime	RS	352,48	352,48	0,00	352,48	0,00
		CP	4.900,00	2.103,01	1.917,10	4.020,11	-879,89
		T	5.252,48	2.455,49	1.917,10	4.372,59	-879,89
1.01.06.03	Prestazioni di servizi	RS	18.715,60	6.888,97	192,00	7.080,97	-11.634,63
		CP	18.813,52	2.178,17	4.806,33	6.984,50	-11.829,02
		T	37.529,12	9.067,14	4.998,33	14.065,47	-23.463,65
1.01.06.04	Utilizzo di beni di terzi	RS	0,00	0,00	0,00	0,00	0,00
		CP	0,00	0,00	0,00	0,00	0,00
		T	0,00	0,00	0,00	0,00	0,00
1.01.06.07	Imposte e tasse	RS	531,55	0,00	0,00	0,00	-531,55
		CP	28.505,00	27.721,52	0,00	27.721,52	-783,48
		T	29.036,55	27.721,52	0,00	27.721,52	-1.315,03
1.01.06.09	Ammortamenti di esercizio	RS	0,00	0,00	0,00	0,00	0,00
		CP	0,00	0,00	0,00	0,00	0,00
		T	0,00	0,00	0,00	0,00	0,00
	Totale Servizio 6	RS	32.929,33	11.486,65	192,00	11.678,65	-21.250,68
		CP	481.465,51	444.172,94	6.723,43	450.896,37	-30.569,14
		T	514.394,84	455.659,59	6.915,43	462.575,02	-51.819,82
Servizio 7 Anagrafe, stato civile, elettorale, leva e servizio statistico							
1.01.07.01	Personale	RS	0,00	0,00	0,00	0,00	0,00
		CP	117.892,00	116.723,54	0,00	116.723,54	-1.168,46
		T	117.892,00	116.723,54	0,00	116.723,54	-1.168,46
1.01.07.02	Acquisto di beni di consumo e/o di materie prime	RS	2.229,00	2.229,00	0,00	2.229,00	0,00
		CP	4.340,00	1.725,08	2.432,16	4.157,24	-182,76
		T	6.569,00	3.954,08	2.432,16	6.386,24	-182,76
1.01.07.03	Prestazioni di servizi	RS	0,00	0,00	0,00	0,00	0,00
		CP	540,00	0,00	0,00	0,00	-540,00
		T	540,00	0,00	0,00	0,00	-540,00

COMUNE DI ZOLA PREDOSA

PROVINCIA DI BOLOGNA

CONTO DEL BILANCIO - PARTE USCITA ANNO 2015

Codice Capitolo	DESCRIZIONE		Residui Conservati e Stanzamenti definitivi di Bilancio	Conto del tesoriere	Determinazioni Residui	Impegni	Minori residui o Economie
				Pagamenti	Residui da riportare		
		RS	Residui (A)	Residui (B)	Residui (C)	Residui (D=B+C)	(E=D-A)
		CP	Competenza (F)	Competenza (G)	Competenza (H)	Competenza (I=G+H)	(L=I-F)
T	Totale (M)	Totale (B)	Residui al 31 Dicembre (C)	Impegni al 31 Dicembre (D=B+C)			
1.01.07.04	Utilizzo di beni di terzi	RS	0,00	0,00	0,00	0,00	0,00
		CP	0,00	0,00	0,00	0,00	0,00
		T	0,00	0,00	0,00	0,00	0,00
1.01.07.05	Trasferimenti	RS	0,00	0,00	0,00	0,00	0,00
		CP	560,00	560,00	0,00	560,00	0,00
		T	560,00	560,00	0,00	560,00	0,00
1.01.07.07	Imposte e tasse	RS	0,00	0,00	0,00	0,00	0,00
		CP	7.900,00	7.819,48	0,00	7.819,48	-80,52
		T	7.900,00	7.819,48	0,00	7.819,48	-80,52
1.01.07.09	Ammortamenti di esercizio	RS	0,00	0,00	0,00	0,00	0,00
		CP	0,00	0,00	0,00	0,00	0,00
		T	0,00	0,00	0,00	0,00	0,00
	Totale Servizio 7	RS	2.229,00	2.229,00	0,00	2.229,00	0,00
		CP	131.232,00	126.828,10	2.432,16	129.260,26	-1.971,74
		T	133.461,00	129.057,10	2.432,16	131.489,26	-1.971,74
Servizio 8	Altri servizi generali						
1.01.08.01	Personale	RS	224.734,81	32.490,77	0,00	32.490,77	-192.244,04
		CP	630.732,70	386.391,84	14.543,87	400.935,71	-229.796,99
		T	855.467,51	418.882,61	14.543,87	433.426,48	-422.041,03
1.01.08.02	Acquisto di beni di consumo e/o di materie prime	RS	5.377,21	4.841,90	0,00	4.841,90	-535,31
		CP	30.710,00	18.351,83	4.777,02	23.128,85	-7.581,15
		T	36.087,21	23.193,73	4.777,02	27.970,75	-8.116,46
1.01.08.03	Prestazioni di servizi	RS	268.435,14	243.498,44	2.895,20	246.393,64	-22.041,50
		CP	970.666,38	732.338,46	129.808,01	862.146,47	-108.519,91
		T	1.239.101,52	975.836,90	132.703,21	1.108.540,11	-130.561,41
1.01.08.04	Utilizzo di beni di terzi	RS	840,49	840,49	0,00	840,49	0,00
		CP	6.150,00	5.591,86	0,00	5.591,86	-558,14
		T	6.990,49	6.432,35	0,00	6.432,35	-558,14
1.01.08.05	Trasferimenti	RS	32.533,45	32.533,02	0,00	32.533,02	-0,43
		CP	155.458,06	73.581,37	78.586,36	152.167,73	-3.290,33
		T	187.991,51	106.114,39	78.586,36	184.700,75	-3.290,76
1.01.08.06	Interessi passivi ed oneri finanziari diversi	RS	0,00	0,00	0,00	0,00	0,00
		CP	1.040,97	1.040,97	0,00	1.040,97	0,00
		T	1.040,97	1.040,97	0,00	1.040,97	0,00
1.01.08.07	Imposte e tasse	RS	51.400,81	39.183,89	0,00	39.183,89	-12.216,92
		CP	151.689,09	130.117,61	4.667,24	134.784,85	-16.904,24
		T	203.089,90	169.301,50	4.667,24	173.968,74	-29.121,16

COMUNE DI ZOLA PREDOSA

PROVINCIA DI BOLOGNA

CONTO DEL BILANCIO - PARTE USCITA ANNO 2015

Codice Capitolo	DESCRIZIONE		Residui Conservati e Stanziamenti definitivi di Bilancio	Conto del tesoriere	Determinazioni Residui	Impegni	Minori residui o Economie
				Pagamenti	Residui da riportare		
		RS	Residui (A)	Residui (B)	Residui (C)	Residui (D=B+C)	(E=D-A)
		CP	Competenza (F)	Competenza (G)	Competenza (H)	Competenza (I=G+H)	(L=I-F)
		T	Totale (M)	Totale (B)	Residui al 31 Dicembre (C)	Impegni al 31 Dicembre (D=B+C)	
1.01.08.08	Oneri straordinari della gestione corrente	RS	14.712,92	14.712,92	0,00	14.712,92	0,00
		CP	0,00	0,00	0,00	0,00	0,00
		T	14.712,92	14.712,92	0,00	14.712,92	0,00
1.01.08.09	Ammortamenti di esercizio	RS	0,00	0,00	0,00	0,00	0,00
		CP	0,00	0,00	0,00	0,00	0,00
		T	0,00	0,00	0,00	0,00	0,00
1.01.08.10	Fondo svalutazione crediti	RS	0,00	0,00	0,00	0,00	0,00
		CP	355.793,00	0,00	0,00	0,00	-355.793,00
		T	355.793,00	0,00	0,00	0,00	-355.793,00
1.01.08.11	Fondo di riserva	RS	0,00	0,00	0,00	0,00	0,00
		CP	80.981,14	0,00	0,00	0,00	-80.981,14
		T	80.981,14	0,00	0,00	0,00	-80.981,14
	Totale Servizio 8	RS	598.034,83	368.101,43	2.895,20	370.996,63	-227.038,20
		CP	2.383.221,34	1.347.413,94	232.382,50	1.579.796,44	-803.424,90
		T	2.981.256,17	1.715.515,37	235.277,70	1.950.793,07	-1.030.463,10
	Totale Funzione 1	RS	1.191.595,03	682.251,36	196.514,78	878.766,14	-312.828,89
		CP	5.025.317,44	3.545.509,38	481.698,90	4.027.208,28	-998.109,16
		T	6.216.912,47	4.227.760,74	678.213,68	4.905.974,42	-1.310.938,05
Funzione 2	FUNZIONI RELATIVE ALLA GIUSTIZIA						
Servizio 1	Uffici giudiziari						
1.02.01.09	Ammortamenti di esercizio	RS	0,00	0,00	0,00	0,00	0,00
		CP	0,00	0,00	0,00	0,00	0,00
		T	0,00	0,00	0,00	0,00	0,00
	Totale Servizio 1	RS	0,00	0,00	0,00	0,00	0,00
		CP	0,00	0,00	0,00	0,00	0,00
		T	0,00	0,00	0,00	0,00	0,00
	Totale Funzione 2	RS	0,00	0,00	0,00	0,00	0,00
		CP	0,00	0,00	0,00	0,00	0,00
		T	0,00	0,00	0,00	0,00	0,00
Funzione 3	FUNZIONI DI POLIZIA LOCALE						
Servizio 1	Polizia municipale						
1.03.01.01	Personale	RS	13.253,64	0,00	0,00	0,00	-13.253,64
		CP	461.505,00	449.615,56	0,00	449.615,56	-11.889,44
		T	474.758,64	449.615,56	0,00	449.615,56	-25.143,08
1.03.01.02	Acquisto di beni di consumo e/o di materie prime	RS	8.438,81	7.800,94	637,87	8.438,81	0,00
		CP	17.155,00	7.901,06	1.239,55	9.140,61	-8.014,39
		T	25.593,81	15.702,00	1.877,42	17.579,42	-8.014,39

COMUNE DI ZOLA PREDOSA

PROVINCIA DI BOLOGNA

CONTO DEL BILANCIO - PARTE USCITA ANNO 2015

Codice Capitolo	DESCRIZIONE		Residui Conservati e Stanziamenti definitivi di Bilancio	Conto del tesoriere	Determinazioni Residui	Impegni	Minori residui o Economie
				Pagamenti	Residui da riportare		
		RS	Residui (A)	Residui (B)	Residui (C)	Residui (D=B+C)	(E=D-A)
		CP	Competenza (F)	Competenza (G)	Competenza (H)	Competenza (I=G+H)	(L=I-F)
		T	Totale (M)	Totale (B)	Residui al 31 Dicembre (C)	Impegni al 31 Dicembre (D=B+C)	
1.03.01.03	Prestazioni di servizi	RS	15.678,57	15.678,57	0,00	15.678,57	0,00
		CP	62.780,00	40.854,53	10.111,43	50.965,96	-11.814,04
		T	78.458,57	56.533,10	10.111,43	66.644,53	-11.814,04
1.03.01.04	Utilizzo di beni di terzi	RS	2.440,00	2.440,00	0,00	2.440,00	0,00
		CP	4.304,00	3.137,84	488,00	3.625,84	-678,16
		T	6.744,00	5.577,84	488,00	6.065,84	-678,16
1.03.01.05	Trasferimenti	RS	7.975,00	7.975,00	0,00	7.975,00	0,00
		CP	8.970,00	6.865,36	0,00	6.865,36	-2.104,64
		T	16.945,00	14.840,36	0,00	14.840,36	-2.104,64
1.03.01.07	Imposte e tasse	RS	1.166,37	0,00	0,00	0,00	-1.166,37
		CP	31.945,00	30.689,88	0,00	30.689,88	-1.255,12
		T	33.111,37	30.689,88	0,00	30.689,88	-2.421,49
1.03.01.09	Ammortamenti di esercizio	RS	0,00	0,00	0,00	0,00	0,00
		CP	0,00	0,00	0,00	0,00	0,00
		T	0,00	0,00	0,00	0,00	0,00
	Totale Servizio 1	RS	48.952,39	33.894,51	637,87	34.532,38	-14.420,01
		CP	586.659,00	539.064,23	11.838,98	550.903,21	-35.755,79
		T	635.611,39	572.958,74	12.476,85	585.435,59	-50.175,80
	Totale Funzione 3	RS	48.952,39	33.894,51	637,87	34.532,38	-14.420,01
		CP	586.659,00	539.064,23	11.838,98	550.903,21	-35.755,79
		T	635.611,39	572.958,74	12.476,85	585.435,59	-50.175,80
Funzione 4	FUNZIONI DI ISTRUZIONE PUBBLICA						
Servizio 1	Scuola materna						
1.04.01.02	Acquisto di beni di consumo e/o di materie prime	RS	471,17	350,00	0,00	350,00	-121,17
		CP	8.950,00	7.013,57	1.545,40	8.558,97	-391,03
		T	9.421,17	7.363,57	1.545,40	8.908,97	-512,20
1.04.01.03	Prestazioni di servizi	RS	56.264,15	24.709,89	0,00	24.709,89	-31.554,26
		CP	139.354,77	98.133,45	21.828,57	119.962,02	-19.392,75
		T	195.618,92	122.843,34	21.828,57	144.671,91	-50.947,01
1.04.01.05	Trasferimenti	RS	0,00	0,00	0,00	0,00	0,00
		CP	0,00	0,00	0,00	0,00	0,00
		T	0,00	0,00	0,00	0,00	0,00
1.04.01.07	Imposte e tasse	RS	0,00	0,00	0,00	0,00	0,00
		CP	0,00	0,00	0,00	0,00	0,00
		T	0,00	0,00	0,00	0,00	0,00
1.04.01.09	Ammortamenti di esercizio	RS	0,00	0,00	0,00	0,00	0,00
		CP	0,00	0,00	0,00	0,00	0,00
		T	0,00	0,00	0,00	0,00	0,00

COMUNE DI ZOLA PREDOSA

PROVINCIA DI BOLOGNA

CONTO DEL BILANCIO - PARTE USCITA ANNO 2015

Codice Capitolo	DESCRIZIONE		Residui Conservati e Stanziamenti definitivi di Bilancio	Conto del tesoriere	Determinazioni Residui	Impegni	Minori residui o Economie
				Pagamenti	Residui da riportare		
		RS	Residui (A)	Residui (B)	Residui (C)	Residui (D=B+C)	(E=D-A)
		CP	Competenza (F)	Competenza (G)	Competenza (H)	Competenza (I=G+H)	(L=I-F)
		T	Totale (M)	Totale (B)	Residui al 31 Dicembre (C)	Impegni al 31 Dicembre (D=B+C)	
Totale Servizio 1		RS	56.735,32	25.059,89	0,00	25.059,89	-31.675,43
		CP	148.304,77	105.147,02	23.373,97	128.520,99	-19.783,78
		T	205.040,09	130.206,91	23.373,97	153.580,88	-51.459,21
Servizio 2 Istruzione elementare							
1.04.02.01	Personale	RS	0,00	0,00	0,00	0,00	0,00
		CP	0,00	0,00	0,00	0,00	0,00
		T	0,00	0,00	0,00	0,00	0,00
1.04.02.02	Acquisto di beni di consumo e/o di materie prime	RS	698,47	698,47	0,00	698,47	0,00
		CP	10.350,00	7.197,38	2.269,69	9.467,07	-882,93
		T	11.048,47	7.895,85	2.269,69	10.165,54	-882,93
1.04.02.03	Prestazioni di servizi	RS	141.686,28	89.572,66	0,00	89.572,66	-52.113,62
		CP	452.724,64	181.366,59	51.004,84	232.371,43	-220.353,21
		T	594.410,92	270.939,25	51.004,84	321.944,09	-272.466,83
1.04.02.05	Trasferimenti	RS	0,00	0,00	0,00	0,00	0,00
		CP	0,00	0,00	0,00	0,00	0,00
		T	0,00	0,00	0,00	0,00	0,00
1.04.02.06	Interessi passivi ed oneri finanziari diversi	RS	0,00	0,00	0,00	0,00	0,00
		CP	14.170,06	13.495,88	0,00	13.495,88	-674,18
		T	14.170,06	13.495,88	0,00	13.495,88	-674,18
1.04.02.07	Imposte e tasse	RS	0,00	0,00	0,00	0,00	0,00
		CP	0,00	0,00	0,00	0,00	0,00
		T	0,00	0,00	0,00	0,00	0,00
1.04.02.08	Oneri straordinari della gestione corrente	RS	0,00	0,00	0,00	0,00	0,00
		CP	0,00	0,00	0,00	0,00	0,00
		T	0,00	0,00	0,00	0,00	0,00
1.04.02.09	Ammortamenti di esercizio	RS	0,00	0,00	0,00	0,00	0,00
		CP	0,00	0,00	0,00	0,00	0,00
		T	0,00	0,00	0,00	0,00	0,00
Totale Servizio 2		RS	142.384,75	90.271,13	0,00	90.271,13	-52.113,62
		CP	477.244,70	202.059,85	53.274,53	255.334,38	-221.910,32
		T	619.629,45	292.330,98	53.274,53	345.605,51	-274.023,94
Servizio 3 Istruzione media							
1.04.03.02	Acquisto di beni di consumo e/o di materie prime	RS	2.705,66	2.705,66	0,00	2.705,66	0,00
		CP	8.000,00	2.810,70	4.180,03	6.990,73	-1.009,27
		T	10.705,66	5.516,36	4.180,03	9.696,39	-1.009,27
1.04.03.03	Prestazioni di servizi	RS	30.870,82	22.896,14	0,00	22.896,14	-7.974,68
		CP	98.522,92	65.695,63	30.721,80	96.417,43	-2.105,49
		T	129.393,74	88.591,77	30.721,80	119.313,57	-10.080,17

COMUNE DI ZOLA PREDOSA

PROVINCIA DI BOLOGNA

CONTO DEL BILANCIO - PARTE USCITA ANNO 2015

Codice Capitolo	DESCRIZIONE		Residui Conservati e Stanzamenti definitivi di Bilancio	Conto del tesoriere	Determinazioni Residui	Impegni	Minori residui o Economie
				Pagamenti	Residui da riportare		
		RS	Residui (A)	Residui (B)	Residui (C)	Residui (D=B+C)	(E=D-A)
		CP	Competenza (F)	Competenza (G)	Competenza (H)	Competenza (I=G+H)	(L=I-F)
		T	Totale (M)	Totale (B)	Residui al 31 Dicembre (C)	Impegni al 31 Dicembre (D=B+C)	
1.04.03.06	Interessi passivi ed oneri finanziari diversi	RS	0,00	0,00	0,00	0,00	0,00
		CP	19.766,35	19.766,35	0,00	19.766,35	0,00
		T	19.766,35	19.766,35	0,00	19.766,35	0,00
1.04.03.07	Imposte e tasse	RS	0,00	0,00	0,00	0,00	0,00
		CP	0,00	0,00	0,00	0,00	0,00
		T	0,00	0,00	0,00	0,00	0,00
1.04.03.08	Oneri straordinari della gestione corrente	RS	0,00	0,00	0,00	0,00	0,00
		CP	0,00	0,00	0,00	0,00	0,00
		T	0,00	0,00	0,00	0,00	0,00
1.04.03.09	Ammortamenti di esercizio	RS	0,00	0,00	0,00	0,00	0,00
		CP	0,00	0,00	0,00	0,00	0,00
		T	0,00	0,00	0,00	0,00	0,00
	Totale Servizio 3	RS	33.576,48	25.601,80	0,00	25.601,80	-7.974,68
		CP	126.289,27	88.272,68	34.901,83	123.174,51	-3.114,76
		T	159.865,75	113.874,48	34.901,83	148.776,31	-11.089,44
Servizio 5	Assistenza scolastica, trasporto, refezione ed altri servizi						
1.04.05.01	Personale	RS	6.871,88	996,43	0,00	996,43	-5.875,45
		CP	254.156,27	251.484,12	0,00	251.484,12	-2.672,15
		T	261.028,15	252.480,55	0,00	252.480,55	-8.547,60
1.04.05.02	Acquisto di beni di consumo e/o di materie prime	RS	6.370,01	2.767,37	0,00	2.767,37	-3.602,64
		CP	50.865,00	45.936,30	2.768,63	48.704,93	-2.160,07
		T	57.235,01	48.703,67	2.768,63	51.472,30	-5.762,71
1.04.05.03	Prestazioni di servizi	RS	242.201,21	125.864,83	0,00	125.864,83	-116.336,38
		CP	812.500,00	513.989,27	175.878,73	689.868,00	-122.632,00
		T	1.054.701,21	639.854,10	175.878,73	815.732,83	-238.968,38
1.04.05.05	Trasferimenti	RS	27.568,70	27.568,70	0,00	27.568,70	0,00
		CP	172.289,42	158.974,09	11.981,50	170.955,59	-1.333,83
		T	199.858,12	186.542,79	11.981,50	198.524,29	-1.333,83
1.04.05.07	Imposte e tasse	RS	591,14	0,00	0,00	0,00	-591,14
		CP	16.582,00	15.847,77	0,00	15.847,77	-734,23
		T	17.173,14	15.847,77	0,00	15.847,77	-1.325,37
1.04.05.08	Oneri straordinari della gestione corrente	RS	0,00	0,00	0,00	0,00	0,00
		CP	0,00	0,00	0,00	0,00	0,00
		T	0,00	0,00	0,00	0,00	0,00
1.04.05.09	Ammortamenti di esercizio	RS	0,00	0,00	0,00	0,00	0,00
		CP	0,00	0,00	0,00	0,00	0,00
		T	0,00	0,00	0,00	0,00	0,00

COMUNE DI ZOLA PREDOSA

PROVINCIA DI BOLOGNA

CONTO DEL BILANCIO - PARTE USCITA ANNO 2015

Codice Capitolo	DESCRIZIONE		Residui Conservati e Stanzamenti definitivi di Bilancio	Conto del tesoriere	Determinazioni Residui	Impegni	Minori residui o Economie
				Pagamenti	Residui da riportare		
		RS	Residui (A)	Residui (B)	Residui (C)	Residui (D=B+C)	(E=D-A)
		CP	Competenza (F)	Competenza (G)	Competenza (H)	Competenza (I=G+H)	(L=I-F)
T	Totale (M)	Totale (B)	Residui al 31 Dicembre (C)	Impegni al 31 Dicembre (D=B+C)			
Totale Servizio 5		RS	283.602,94	157.197,33	0,00	157.197,33	-126.405,61
		CP	1.306.392,69	986.231,55	190.628,86	1.176.860,41	-129.532,28
		T	1.589.995,63	1.143.428,88	190.628,86	1.334.057,74	-255.937,89
Totale Funzione 4		RS	516.299,49	298.130,15	0,00	298.130,15	-218.169,34
		CP	2.058.231,43	1.381.711,10	302.179,19	1.683.890,29	-374.341,14
		T	2.574.530,92	1.679.841,25	302.179,19	1.982.020,44	-592.510,48
Funzione 5 FUNZIONI RELATIVE ALLA CULTURA E AI BENI CULTURALI							
Servizio 1 Biblioteche, musei e pinacoteche							
1.05.01.01	Personale	RS	0,00	0,00	0,00	0,00	0,00
		CP	127.002,00	126.504,74	0,00	126.504,74	-497,26
		T	127.002,00	126.504,74	0,00	126.504,74	-497,26
1.05.01.02	Acquisto di beni di consumo e/o di materie prime	RS	9.231,45	9.231,45	0,00	9.231,45	0,00
		CP	13.970,00	4.286,15	4.454,92	8.741,07	-5.228,93
		T	23.201,45	13.517,60	4.454,92	17.972,52	-5.228,93
1.05.01.03	Prestazioni di servizi	RS	18.424,34	11.396,82	0,00	11.396,82	-7.027,52
		CP	49.420,23	36.122,74	10.766,69	46.889,43	-2.530,80
		T	67.844,57	47.519,56	10.766,69	58.286,25	-9.558,32
1.05.01.05	Trasferimenti	RS	9.945,64	9.545,64	400,00	9.945,64	0,00
		CP	4.900,00	4.900,00	0,00	4.900,00	0,00
		T	14.845,64	14.445,64	400,00	14.845,64	0,00
1.05.01.06	Interessi passivi ed oneri finanziari diversi	RS	0,00	0,00	0,00	0,00	0,00
		CP	1.523,38	1.523,38	0,00	1.523,38	0,00
		T	1.523,38	1.523,38	0,00	1.523,38	0,00
1.05.01.07	Imposte e tasse	RS	0,00	0,00	0,00	0,00	0,00
		CP	8.550,00	8.407,17	0,00	8.407,17	-142,83
		T	8.550,00	8.407,17	0,00	8.407,17	-142,83
1.05.01.09	Ammortamenti di esercizio	RS	0,00	0,00	0,00	0,00	0,00
		CP	0,00	0,00	0,00	0,00	0,00
		T	0,00	0,00	0,00	0,00	0,00
Totale Servizio 1		RS	37.601,43	30.173,91	400,00	30.573,91	-7.027,52
		CP	205.365,61	181.744,18	15.221,61	196.965,79	-8.399,82
		T	242.967,04	211.918,09	15.621,61	227.539,70	-15.427,34
Servizio 2 Teatri, attivita' culturali e servizi diversi nel settore culturale							
1.05.02.01	Personale	RS	0,00	0,00	0,00	0,00	0,00
		CP	57.700,00	57.107,16	0,00	57.107,16	-592,84
		T	57.700,00	57.107,16	0,00	57.107,16	-592,84
1.05.02.02	Acquisto di beni di consumo e/o di materie prime	RS	0,00	0,00	0,00	0,00	0,00
		CP	1.307,00	586,06	581,20	1.167,26	-139,74
		T	1.307,00	586,06	581,20	1.167,26	-139,74



COMUNE DI ZOLA PREDOSA

PROVINCIA DI BOLOGNA

CONTO DEL BILANCIO - PARTE USCITA ANNO 2015

Codice Capitolo	DESCRIZIONE		Residui Conservati e Stanzamenti definitivi di Bilancio	Conto del tesoriere	Determinazioni Residui	Impegni	Minori residui o Economie
				Pagamenti	Residui da riportare		
		RS	Residui (A)	Residui (B)	Residui (C)	Residui (D=B+C)	(E=D-A)
		CP	Competenza (F)	Competenza (G)	Competenza (H)	Competenza (I=G+H)	(L=I-F)
T	Totale (M)	Totale (B)	Residui al 31 Dicembre (C)	Impegni al 31 Dicembre (D=B+C)			
1.05.02.03	Prestazioni di servizi	RS	38.842,46	31.585,88	100,00	31.685,88	-7.156,58
		CP	76.194,45	55.736,04	9.629,18	65.365,22	-10.829,23
		T	115.036,91	87.321,92	9.729,18	97.051,10	-17.985,81
1.05.02.04	Utilizzo di beni di terzi	RS	0,00	0,00	0,00	0,00	0,00
		CP	0,00	0,00	0,00	0,00	0,00
		T	0,00	0,00	0,00	0,00	0,00
1.05.02.05	Trasferimenti	RS	8.200,00	4.200,00	0,00	4.200,00	-4.000,00
		CP	129.104,12	91.117,52	37.935,66	129.053,18	-50,94
		T	137.304,12	95.317,52	37.935,66	133.253,18	-4.050,94
1.05.02.07	Imposte e tasse	RS	0,00	0,00	0,00	0,00	0,00
		CP	4.464,30	4.289,50	0,00	4.289,50	-174,80
		T	4.464,30	4.289,50	0,00	4.289,50	-174,80
1.05.02.09	Ammortamenti di esercizio	RS	0,00	0,00	0,00	0,00	0,00
		CP	0,00	0,00	0,00	0,00	0,00
		T	0,00	0,00	0,00	0,00	0,00
	Totale Servizio 2	RS	47.042,46	35.785,88	100,00	35.885,88	-11.156,58
		CP	268.769,87	208.836,28	48.146,04	256.982,32	-11.787,55
		T	315.812,33	244.622,16	48.246,04	292.868,20	-22.944,13
	Totale Funzione 5	RS	84.643,89	65.959,79	500,00	66.459,79	-18.184,10
		CP	474.135,48	390.580,46	63.367,65	453.948,11	-20.187,37
		T	558.779,37	456.540,25	63.867,65	520.407,90	-38.371,47
Funzione 6	FUNZIONI NEL SETTORE SPORTIVO E RICREATIVO						
Servizio 1	Piscine comunali						
1.06.01.03	Prestazioni di servizi	RS	0,00	0,00	0,00	0,00	0,00
		CP	0,00	0,00	0,00	0,00	0,00
		T	0,00	0,00	0,00	0,00	0,00
1.06.01.05	Trasferimenti	RS	0,00	0,00	0,00	0,00	0,00
		CP	0,00	0,00	0,00	0,00	0,00
		T	0,00	0,00	0,00	0,00	0,00
1.06.01.09	Ammortamenti di esercizio	RS	0,00	0,00	0,00	0,00	0,00
		CP	0,00	0,00	0,00	0,00	0,00
		T	0,00	0,00	0,00	0,00	0,00
	Totale Servizio 1	RS	0,00	0,00	0,00	0,00	0,00
		CP	0,00	0,00	0,00	0,00	0,00
		T	0,00	0,00	0,00	0,00	0,00
Servizio 2	Stadio comunale, palazzo dello sport e altri impianti						
1.06.02.02	Acquisto di beni di consumo e/o di materie prime	RS	0,00	0,00	0,00	0,00	0,00
		CP	0,00	0,00	0,00	0,00	0,00
		T	0,00	0,00	0,00	0,00	0,00



COMUNE DI ZOLA PREDOSA

PROVINCIA DI BOLOGNA

CONTO DEL BILANCIO - PARTE USCITA ANNO 2015

Codice Capitolo	DESCRIZIONE		Residui Conservati e Stanziamenti definitivi di Bilancio	Conto del tesoriere	Determinazioni Residui	Impegni	Minori residui o Economie
				Pagamenti	Residui da riportare		
		RS	Residui (A)	Residui (B)	Residui (C)	Residui (D=B+C)	(E=D-A)
		CP	Competenza (F)	Competenza (G)	Competenza (H)	Competenza (I=G+H)	(L=I-F)
		T	Totale (M)	Totale (B)	Residui al 31 Dicembre (C)	Impegni al 31 Dicembre (D=B+C)	
1.06.02.03	Prestazioni di servizi	RS	0,00	0,00	0,00	0,00	0,00
		CP	229.138,78	229.138,76	0,00	229.138,76	-0,02
		T	229.138,78	229.138,76	0,00	229.138,76	-0,02
1.06.02.04	Utilizzo di beni di terzi	RS	0,00	0,00	0,00	0,00	0,00
		CP	0,00	0,00	0,00	0,00	0,00
		T	0,00	0,00	0,00	0,00	0,00
1.06.02.05	Trasferimenti	RS	0,00	0,00	0,00	0,00	0,00
		CP	2.800,00	2.800,00	0,00	2.800,00	0,00
		T	2.800,00	2.800,00	0,00	2.800,00	0,00
1.06.02.06	Interessi passivi ed oneri finanziari diversi	RS	0,00	0,00	0,00	0,00	0,00
		CP	0,00	0,00	0,00	0,00	0,00
		T	0,00	0,00	0,00	0,00	0,00
1.06.02.07	Imposte e tasse	RS	0,00	0,00	0,00	0,00	0,00
		CP	0,00	0,00	0,00	0,00	0,00
		T	0,00	0,00	0,00	0,00	0,00
1.06.02.09	Ammortamenti di esercizio	RS	0,00	0,00	0,00	0,00	0,00
		CP	0,00	0,00	0,00	0,00	0,00
		T	0,00	0,00	0,00	0,00	0,00
	Totale Servizio 2	RS	0,00	0,00	0,00	0,00	0,00
		CP	231.938,78	231.938,76	0,00	231.938,76	-0,02
		T	231.938,78	231.938,76	0,00	231.938,76	-0,02
Servizio 3 Manifestazioni diverse nel settore sportivo e ricreativo							
1.06.03.05	Trasferimenti	RS	15.000,00	15.000,00	0,00	15.000,00	0,00
		CP	6.000,00	5.603,70	396,30	6.000,00	0,00
		T	21.000,00	20.603,70	396,30	21.000,00	0,00
	Totale Servizio 3	RS	15.000,00	15.000,00	0,00	15.000,00	0,00
		CP	6.000,00	5.603,70	396,30	6.000,00	0,00
		T	21.000,00	20.603,70	396,30	21.000,00	0,00
	Totale Funzione 6	RS	15.000,00	15.000,00	0,00	15.000,00	0,00
		CP	237.938,78	237.542,46	396,30	237.938,76	-0,02
		T	252.938,78	252.542,46	396,30	252.938,76	-0,02
Funzione 8 FUNZIONI NEL CAMPO DELLA VIABILITA' E DEI TRASPORTI							
Servizio 1 Viabilita' , circolazione stradale e servizi connessi							
1.08.01.01	Personale	RS	4.805,21	4.805,21	0,00	4.805,21	0,00
		CP	153.655,00	150.374,59	0,00	150.374,59	-3.280,41
		T	158.460,21	155.179,80	0,00	155.179,80	-3.280,41
1.08.01.02	Acquisto di beni di consumo e/o di materie prime	RS	14.981,07	14.981,07	0,00	14.981,07	0,00
		CP	10.099,63	3.935,63	6.164,00	10.099,63	0,00
		T	25.080,70	18.916,70	6.164,00	25.080,70	0,00

COMUNE DI ZOLA PREDOSA

PROVINCIA DI BOLOGNA

CONTO DEL BILANCIO - PARTE USCITA ANNO 2015

Codice Capitolo	DESCRIZIONE		Residui Conservati e Stanziamenti definitivi di Bilancio	Conto del tesoriere	Determinazioni Residui	Impegni	Minori residui o Economie
				Pagamenti	Residui da riportare		
		RS	Residui (A)	Residui (B)	Residui (C)	Residui (D=B+C)	(E=D-A)
		CP	Competenza (F)	Competenza (G)	Competenza (H)	Competenza (I=G+H)	(L=I-F)
T	Totale (M)	Totale (B)	Residui al 31 Dicembre (C)	Impegni al 31 Dicembre (D=B+C)			
1.08.01.03	Prestazioni di servizi	RS	50.259,05	48.184,05	0,00	48.184,05	-2.075,00
		CP	238.848,17	153.466,57	19.532,75	172.999,32	-65.848,85
		T	289.107,22	201.650,62	19.532,75	221.183,37	-67.923,85
1.08.01.04	Utilizzo di beni di terzi	RS	0,00	0,00	0,00	0,00	0,00
		CP	0,00	0,00	0,00	0,00	0,00
		T	0,00	0,00	0,00	0,00	0,00
1.08.01.06	Interessi passivi ed oneri finanziari diversi	RS	0,00	0,00	0,00	0,00	0,00
		CP	130.610,57	129.043,48	0,00	129.043,48	-1.567,09
		T	130.610,57	129.043,48	0,00	129.043,48	-1.567,09
1.08.01.07	Imposte e tasse	RS	0,00	0,00	0,00	0,00	0,00
		CP	10.493,00	10.041,83	0,00	10.041,83	-451,17
		T	10.493,00	10.041,83	0,00	10.041,83	-451,17
1.08.01.09	Ammortamenti di esercizio	RS	0,00	0,00	0,00	0,00	0,00
		CP	0,00	0,00	0,00	0,00	0,00
		T	0,00	0,00	0,00	0,00	0,00
	Totale Servizio 1	RS	70.045,33	67.970,33	0,00	67.970,33	-2.075,00
		CP	543.706,37	446.862,10	25.696,75	472.558,85	-71.147,52
		T	613.751,70	514.832,43	25.696,75	540.529,18	-73.222,52
Servizio 2 Illuminazione pubblica e servizi connessi							
1.08.02.01	Personale	RS	0,00	0,00	0,00	0,00	0,00
		CP	8.683,14	8.683,14	0,00	8.683,14	0,00
		T	8.683,14	8.683,14	0,00	8.683,14	0,00
1.08.02.02	Acquisto di beni di consumo e/o di materie prime	RS	0,00	0,00	0,00	0,00	0,00
		CP	0,00	0,00	0,00	0,00	0,00
		T	0,00	0,00	0,00	0,00	0,00
1.08.02.03	Prestazioni di servizi	RS	96.609,20	78.346,08	13.887,20	92.233,28	-4.375,92
		CP	411.150,20	312.541,80	98.608,40	411.150,20	0,00
		T	507.759,40	390.887,88	112.495,60	503.383,48	-4.375,92
1.08.02.07	Imposte e tasse	RS	0,00	0,00	0,00	0,00	0,00
		CP	584,83	584,83	0,00	584,83	0,00
		T	584,83	584,83	0,00	584,83	0,00
	Totale Servizio 2	RS	96.609,20	78.346,08	13.887,20	92.233,28	-4.375,92
		CP	420.418,17	321.809,77	98.608,40	420.418,17	0,00
		T	517.027,37	400.155,85	112.495,60	512.651,45	-4.375,92
Servizio 3 Trasporti pubblici locali e servizi connessi							
1.08.03.01	Personale	RS	0,00	0,00	0,00	0,00	0,00
		CP	0,00	0,00	0,00	0,00	0,00
		T	0,00	0,00	0,00	0,00	0,00

COMUNE DI ZOLA PREDOSA

PROVINCIA DI BOLOGNA

CONTO DEL BILANCIO - PARTE USCITA ANNO 2015

Codice Capitolo	DESCRIZIONE		Residui Conservati e Stanziamenti definitivi di Bilancio	Conto del tesoriere	Determinazioni Residui	Impegni	Minori residui o Economie
				Pagamenti	Residui da riportare		
		RS	Residui (A)	Residui (B)	Residui (C)	Residui (D=B+C)	(E=D-A)
		CP	Competenza (F)	Competenza (G)	Competenza (H)	Competenza (I=G+H)	(L=I-F)
T	Totale (M)	Totale (B)	Residui al 31 Dicembre (C)	Impegni al 31 Dicembre (D=B+C)			
1.08.03.03	Prestazioni di servizi	RS	0,00	0,00	0,00	0,00	0,00
		CP	0,00	0,00	0,00	0,00	0,00
		T	0,00	0,00	0,00	0,00	0,00
1.08.03.07	Imposte e tasse	RS	0,00	0,00	0,00	0,00	0,00
		CP	0,00	0,00	0,00	0,00	0,00
		T	0,00	0,00	0,00	0,00	0,00
1.08.03.09	Ammortamenti di esercizio	RS	0,00	0,00	0,00	0,00	0,00
		CP	0,00	0,00	0,00	0,00	0,00
		T	0,00	0,00	0,00	0,00	0,00
	Totale Servizio 3	RS	0,00	0,00	0,00	0,00	0,00
		CP	0,00	0,00	0,00	0,00	0,00
		T	0,00	0,00	0,00	0,00	0,00
	Totale Funzione 8	RS	166.654,53	146.316,41	13.887,20	160.203,61	-6.450,92
		CP	964.124,54	768.671,87	124.305,15	892.977,02	-71.147,52
		T	1.130.779,07	914.988,28	138.192,35	1.053.180,63	-77.598,44
Funzione 9	FUNZIONI RIGUARDANTI LA GESTIONE DEL TERRITORIO E DELL' AMBIENTE						
Servizio 1	Urbanistica e gestione del territorio						
1.09.01.01	Personale	RS	4.090,76	0,00	0,00	0,00	-4.090,76
		CP	79.591,04	74.691,48	0,00	74.691,48	-4.899,56
		T	83.681,80	74.691,48	0,00	74.691,48	-8.990,32
1.09.01.03	Prestazioni di servizi	RS	11.354,44	3.045,12	0,00	3.045,12	-8.309,32
		CP	24.651,20	0,00	0,00	0,00	-24.651,20
		T	36.005,64	3.045,12	0,00	3.045,12	-32.960,52
1.09.01.05	Trasferimenti	RS	0,00	0,00	0,00	0,00	0,00
		CP	32.246,00	32.246,00	0,00	32.246,00	0,00
		T	32.246,00	32.246,00	0,00	32.246,00	0,00
1.09.01.07	Imposte e tasse	RS	533,18	0,00	0,00	0,00	-533,18
		CP	5.294,00	5.005,51	0,00	5.005,51	-288,49
		T	5.827,18	5.005,51	0,00	5.005,51	-821,67
1.09.01.09	Ammortamenti di esercizio	RS	0,00	0,00	0,00	0,00	0,00
		CP	0,00	0,00	0,00	0,00	0,00
		T	0,00	0,00	0,00	0,00	0,00
	Totale Servizio 1	RS	15.978,38	3.045,12	0,00	3.045,12	-12.933,26
		CP	141.782,24	111.942,99	0,00	111.942,99	-29.839,25
		T	157.760,62	114.988,11	0,00	114.988,11	-42.772,51
Servizio 2	Edilizia residenziale pubblica locale e piani di edilizia economico-popolare						
1.09.02.02	Acquisto di beni di consumo e/o di materie prime	RS	404,94	325,16	0,00	325,16	-79,78
		CP	2.200,00	0,00	1.262,18	1.262,18	-937,82
		T	2.604,94	325,16	1.262,18	1.587,34	-1.017,60

COMUNE DI ZOLA PREDOSA

PROVINCIA DI BOLOGNA

CONTO DEL BILANCIO - PARTE USCITA ANNO 2015

Codice Capitolo	DESCRIZIONE		Residui Conservati e Stanziamenti definitivi di Bilancio	Conto del tesoriere	Determinazioni Residui	Impegni	Minori residui o Economie
				Pagamenti	Residui da riportare		
		RS	Residui (A)	Residui (B)	Residui (C)	Residui (D=B+C)	(E=D-A)
		CP	Competenza (F)	Competenza (G)	Competenza (H)	Competenza (I=G+H)	(L=I-F)
		T	Totale (M)	Totale (B)	Residui al 31 Dicembre (C)	Impegni al 31 Dicembre (D=B+C)	
1.09.02.03	Prestazioni di servizi	RS	16.565,79	12.316,59	0,00	12.316,59	-4.249,20
		CP	25.991,52	12.587,85	3.409,47	15.997,32	-9.994,20
		T	42.557,31	24.904,44	3.409,47	28.313,91	-14.243,40
1.09.02.05	Trasferimenti	RS	0,00	0,00	0,00	0,00	0,00
		CP	350,00	0,00	342,03	342,03	-7,97
		T	350,00	0,00	342,03	342,03	-7,97
1.09.02.07	Imposte e tasse	RS	0,00	0,00	0,00	0,00	0,00
		CP	0,00	0,00	0,00	0,00	0,00
		T	0,00	0,00	0,00	0,00	0,00
1.09.02.08	Oneri straordinari della gestione corrente	RS	0,00	0,00	0,00	0,00	0,00
		CP	0,00	0,00	0,00	0,00	0,00
		T	0,00	0,00	0,00	0,00	0,00
	Totale Servizio 2	RS	16.970,73	12.641,75	0,00	12.641,75	-4.328,98
		CP	28.541,52	12.587,85	5.013,68	17.601,53	-10.939,99
		T	45.512,25	25.229,60	5.013,68	30.243,28	-15.268,97
Servizio 3 Servizi di protezione civile							
1.09.03.05	Trasferimenti	RS	0,00	0,00	0,00	0,00	0,00
		CP	10.760,00	10.759,36	0,00	10.759,36	-0,64
		T	10.760,00	10.759,36	0,00	10.759,36	-0,64
1.09.03.08	Oneri straordinari della gestione corrente	RS	0,00	0,00	0,00	0,00	0,00
		CP	0,00	0,00	0,00	0,00	0,00
		T	0,00	0,00	0,00	0,00	0,00
	Totale Servizio 3	RS	0,00	0,00	0,00	0,00	0,00
		CP	10.760,00	10.759,36	0,00	10.759,36	-0,64
		T	10.760,00	10.759,36	0,00	10.759,36	-0,64
Servizio 4 Servizio idrico integrato							
1.09.04.02	Acquisto di beni di consumo e/o di materie prime	RS	0,00	0,00	0,00	0,00	0,00
		CP	0,00	0,00	0,00	0,00	0,00
		T	0,00	0,00	0,00	0,00	0,00
1.09.04.03	Prestazioni di servizi	RS	4.927,16	3.676,79	0,00	3.676,79	-1.250,37
		CP	9.956,50	6.223,50	3.634,84	9.858,34	-98,16
		T	14.883,66	9.900,29	3.634,84	13.535,13	-1.348,53
1.09.04.04	Utilizzo di beni di terzi	RS	0,00	0,00	0,00	0,00	0,00
		CP	0,00	0,00	0,00	0,00	0,00
		T	0,00	0,00	0,00	0,00	0,00
1.09.04.05	Trasferimenti	RS	0,00	0,00	0,00	0,00	0,00
		CP	0,00	0,00	0,00	0,00	0,00
		T	0,00	0,00	0,00	0,00	0,00

COMUNE DI ZOLA PREDOSA

PROVINCIA DI BOLOGNA

CONTO DEL BILANCIO - PARTE USCITA ANNO 2015

Codice Capitolo	DESCRIZIONE		Residui Conservati e Stanzamenti definitivi di Bilancio	Conto del tesoriere	Determinazioni Residui	Impegni	Minori residui o Economie
				Pagamenti	Residui da riportare		
		RS	Residui (A)	Residui (B)	Residui (C)	Residui (D=B+C)	(E=D-A)
		CP	Competenza (F)	Competenza (G)	Competenza (H)	Competenza (I=G+H)	(L=I-F)
T	Totale (M)	Totale (B)	Residui al 31 Dicembre (C)	Impegni al 31 Dicembre (D=B+C)			
1.09.04.06	Interessi passivi ed oneri finanziari diversi	RS	0,00	0,00	0,00	0,00	0,00
		CP	1.999,48	1.999,48	0,00	1.999,48	0,00
		T	1.999,48	1.999,48	0,00	1.999,48	0,00
	Totale Servizio 4	RS	4.927,16	3.676,79	0,00	3.676,79	-1.250,37
		CP	11.955,98	8.222,98	3.634,84	11.857,82	-98,16
		T	16.883,14	11.899,77	3.634,84	15.534,61	-1.348,53
Servizio 5 Servizio smaltimento rifiuti							
1.09.05.01	Personale	RS	0,00	0,00	0,00	0,00	0,00
		CP	0,00	0,00	0,00	0,00	0,00
		T	0,00	0,00	0,00	0,00	0,00
1.09.05.02	Acquisto di beni di consumo e/o di materie prime	RS	0,00	0,00	0,00	0,00	0,00
		CP	0,00	0,00	0,00	0,00	0,00
		T	0,00	0,00	0,00	0,00	0,00
1.09.05.03	Prestazioni di servizi	RS	608.030,21	510.209,45	97.820,76	608.030,21	0,00
		CP	2.983.454,00	2.454.773,45	519.692,07	2.974.465,52	-8.988,48
		T	3.591.484,21	2.964.982,90	617.512,83	3.582.495,73	-8.988,48
1.09.05.05	Trasferimenti	RS	19.429,87	19.429,87	0,00	19.429,87	0,00
		CP	13.644,87	13.644,87	0,00	13.644,87	0,00
		T	33.074,74	33.074,74	0,00	33.074,74	0,00
1.09.05.07	Imposte e tasse	RS	0,00	0,00	0,00	0,00	0,00
		CP	0,00	0,00	0,00	0,00	0,00
		T	0,00	0,00	0,00	0,00	0,00
1.09.05.08	Oneri straordinari della gestione corrente	RS	571.275,26	0,00	0,00	0,00	-571.275,26
		CP	120.000,00	90.271,00	802,00	91.073,00	-28.927,00
		T	691.275,26	90.271,00	802,00	91.073,00	-600.202,26
	Totale Servizio 5	RS	1.198.735,34	529.639,32	97.820,76	627.460,08	-571.275,26
		CP	3.117.098,87	2.558.689,32	520.494,07	3.079.183,39	-37.915,48
		T	4.315.834,21	3.088.328,64	618.314,83	3.706.643,47	-609.190,74
Servizio 6 Parchi e servizi per la tutela ambientale del verde, altri servizi relativi al territorio e all'ambiente							
1.09.06.01	Personale	RS	4.731,20	4.731,20	0,00	4.731,20	0,00
		CP	174.483,00	171.049,85	0,00	171.049,85	-3.433,15
		T	179.214,20	175.781,05	0,00	175.781,05	-3.433,15
1.09.06.02	Acquisto di beni di consumo e/o di materie prime	RS	17.200,90	16.800,82	0,00	16.800,82	-400,08
		CP	13.860,00	8.159,29	5.145,37	13.304,66	-555,34
		T	31.060,90	24.960,11	5.145,37	30.105,48	-955,42
1.09.06.03	Prestazioni di servizi	RS	72.970,97	68.041,19	3.355,00	71.396,19	-1.574,78
		CP	177.394,23	116.646,62	29.137,75	145.784,37	-31.609,86
		T	250.365,20	184.687,81	32.492,75	217.180,56	-33.184,64

COMUNE DI ZOLA PREDOSA

PROVINCIA DI BOLOGNA

CONTO DEL BILANCIO - PARTE USCITA ANNO 2015

Codice Capitolo	DESCRIZIONE		Residui Conservati e Stanziamenti definitivi di Bilancio	Conto del tesoriere	Determinazioni Residui	Impegni	Minori residui o Economie
				Pagamenti	Residui da riportare		
		RS	Residui (A)	Residui (B)	Residui (C)	Residui (D=B+C)	(E=D-A)
		CP	Competenza (F)	Competenza (G)	Competenza (H)	Competenza (I=G+H)	(L=I-F)
		T	Totale (M)	Totale (B)	Residui al 31 Dicembre (C)	Impegni al 31 Dicembre (D=B+C)	
1.09.06.05	Trasferimenti	RS	18.838,09	18.838,09	0,00	18.838,09	0,00
		CP	42.701,10	38.645,10	931,00	39.576,10	-3.125,00
		T	61.539,19	57.483,19	931,00	58.414,19	-3.125,00
1.09.06.06	Interessi passivi ed oneri finanziari diversi	RS	0,00	0,00	0,00	0,00	0,00
		CP	4.206,61	4.206,61	0,00	4.206,61	0,00
		T	4.206,61	4.206,61	0,00	4.206,61	0,00
1.09.06.07	Imposte e tasse	RS	0,00	0,00	0,00	0,00	0,00
		CP	11.821,00	11.744,97	0,00	11.744,97	-76,03
		T	11.821,00	11.744,97	0,00	11.744,97	-76,03
1.09.06.09	Ammortamenti di esercizio	RS	0,00	0,00	0,00	0,00	0,00
		CP	0,00	0,00	0,00	0,00	0,00
		T	0,00	0,00	0,00	0,00	0,00
	Totale Servizio 6	RS	113.741,16	108.411,30	3.355,00	111.766,30	-1.974,86
		CP	424.465,94	350.452,44	35.214,12	385.666,56	-38.799,38
		T	538.207,10	458.863,74	38.569,12	497.432,86	-40.774,24
	Totale Funzione 9	RS	1.350.352,77	657.414,28	101.175,76	758.590,04	-591.762,73
		CP	3.734.604,55	3.052.654,94	564.356,71	3.617.011,65	-117.592,90
		T	5.084.957,32	3.710.069,22	665.532,47	4.375.601,69	-709.355,63
Funzione 10	FUNZIONI NEL SETTORE SOCIALE						
Servizio 1	Asili nido, servizi per l'infanzia e per i minori						
1.10.01.01	Personale	RS	6.736,83	6.736,83	0,00	6.736,83	0,00
		CP	797.202,00	787.716,65	0,00	787.716,65	-9.485,35
		T	803.938,83	794.453,48	0,00	794.453,48	-9.485,35
1.10.01.02	Acquisto di beni di consumo e/o di materie prime	RS	6.667,09	6.518,20	0,00	6.518,20	-148,89
		CP	24.845,00	19.269,59	3.692,19	22.961,78	-1.883,22
		T	31.512,09	25.787,79	3.692,19	29.479,98	-2.032,11
1.10.01.03	Prestazioni di servizi	RS	96.842,53	63.279,04	0,00	63.279,04	-33.563,49
		CP	286.012,85	214.987,76	59.186,93	274.174,69	-11.838,16
		T	382.855,38	278.266,80	59.186,93	337.453,73	-45.401,65
1.10.01.05	Trasferimenti	RS	12.557,42	12.434,50	0,00	12.434,50	-122,92
		CP	57.560,00	49.650,19	3.626,24	53.276,43	-4.283,57
		T	70.117,42	62.084,69	3.626,24	65.710,93	-4.406,49
1.10.01.07	Imposte e tasse	RS	0,00	0,00	0,00	0,00	0,00
		CP	19.587,00	3.883,68	0,00	3.883,68	-15.703,32
		T	19.587,00	3.883,68	0,00	3.883,68	-15.703,32
1.10.01.09	Ammortamenti di esercizio	RS	0,00	0,00	0,00	0,00	0,00
		CP	0,00	0,00	0,00	0,00	0,00
		T	0,00	0,00	0,00	0,00	0,00



COMUNE DI ZOLA PREDOSA

PROVINCIA DI BOLOGNA

CONTO DEL BILANCIO - PARTE USCITA ANNO 2015

Codice Capitolo	DESCRIZIONE		Residui Conservati e Stanziamenti definitivi di Bilancio	Conto del tesoriere	Determinazioni Residui	Impegni	Minori residui o Economie
				Pagamenti	Residui da riportare		
		RS	Residui (A)	Residui (B)	Residui (C)	Residui (D=B+C)	(E=D-A)
		CP	Competenza (F)	Competenza (G)	Competenza (H)	Competenza (I=G+H)	(L=I-F)
		T	Totale (M)	Totale (B)	Residui al 31 Dicembre (C)	Impegni al 31 Dicembre (D=B+C)	
Totale Servizio 1		RS	122.803,87	88.968,57	0,00	88.968,57	-33.835,30
		CP	1.185.206,85	1.075.507,87	66.505,36	1.142.013,23	-43.193,62
		T	1.308.010,72	1.164.476,44	66.505,36	1.230.981,80	-77.028,92
Servizio 3 Strutture residenziali e di ricovero per anziani							
1.10.03.01	Personale	RS	1.286,21	1.286,21	0,00	1.286,21	0,00
		CP	0,00	0,00	0,00	0,00	0,00
		T	1.286,21	1.286,21	0,00	1.286,21	0,00
1.10.03.02	Acquisto di beni di consumo e/o di materie prime	RS	0,00	0,00	0,00	0,00	0,00
		CP	0,00	0,00	0,00	0,00	0,00
		T	0,00	0,00	0,00	0,00	0,00
1.10.03.03	Prestazioni di servizi	RS	23.571,21	17.833,01	0,00	17.833,01	-5.738,20
		CP	29.774,89	24.597,24	716,76	25.314,00	-4.460,89
		T	53.346,10	42.430,25	716,76	43.147,01	-10.199,09
1.10.03.06	Interessi passivi ed oneri finanziari diversi	RS	0,00	0,00	0,00	0,00	0,00
		CP	10.893,10	10.893,10	0,00	10.893,10	0,00
		T	10.893,10	10.893,10	0,00	10.893,10	0,00
1.10.03.07	Imposte e tasse	RS	0,00	0,00	0,00	0,00	0,00
		CP	420,00	412,45	0,00	412,45	-7,55
		T	420,00	412,45	0,00	412,45	-7,55
1.10.03.09	Ammortamenti di esercizio	RS	0,00	0,00	0,00	0,00	0,00
		CP	0,00	0,00	0,00	0,00	0,00
		T	0,00	0,00	0,00	0,00	0,00
Totale Servizio 3		RS	24.857,42	19.119,22	0,00	19.119,22	-5.738,20
		CP	41.087,99	35.902,79	716,76	36.619,55	-4.468,44
		T	65.945,41	55.022,01	716,76	55.738,77	-10.206,64
Servizio 4 Assistenza, beneficenza pubblica e servizi diversi alla persona							
1.10.04.01	Personale	RS	4.749,94	529,00	0,00	529,00	-4.220,94
		CP	143.502,20	139.707,04	0,00	139.707,04	-3.795,16
		T	148.252,14	140.236,04	0,00	140.236,04	-8.016,10
1.10.04.02	Acquisto di beni di consumo e/o di materie prime	RS	35,27	0,01	0,00	0,01	-35,26
		CP	50,00	0,00	47,60	47,60	-2,40
		T	85,27	0,01	47,60	47,61	-37,66
1.10.04.03	Prestazioni di servizi	RS	4.936,88	4.926,03	0,00	4.926,03	-10,85
		CP	21.620,00	16.529,44	4.837,63	21.367,07	-252,93
		T	26.556,88	21.455,47	4.837,63	26.293,10	-263,78
1.10.04.05	Trasferimenti	RS	387.641,62	296.528,48	0,00	296.528,48	-91.113,14
		CP	1.683.710,70	1.484.214,72	195.912,83	1.680.127,55	-3.583,15
		T	2.071.352,32	1.780.743,20	195.912,83	1.976.656,03	-94.696,29



COMUNE DI ZOLA PREDOSA

PROVINCIA DI BOLOGNA

CONTO DEL BILANCIO - PARTE USCITA ANNO 2015

Codice Capitolo	DESCRIZIONE		Residui Conservati e Stanziamenti definitivi di Bilancio	Conto del tesoriere	Determinazioni Residui	Impegni	Minori residui o Economie
				Pagamenti	Residui da riportare		
		RS	Residui (A)	Residui (B)	Residui (C)	Residui (D=B+C)	(E=D-A)
		CP	Competenza (F)	Competenza (G)	Competenza (H)	Competenza (I=G+H)	(L=I-F)
T	Totale (M)	Totale (B)	Residui al 31 Dicembre (C)	Impegni al 31 Dicembre (D=B+C)			
1.10.04.07	Imposte e tasse	RS	649,80	0,00	0,00	0,00	-649,80
		CP	10.015,00	9.628,13	0,00	9.628,13	-386,87
		T	10.664,80	9.628,13	0,00	9.628,13	-1.036,67
1.10.04.09	Ammortamenti di esercizio	RS	0,00	0,00	0,00	0,00	0,00
		CP	0,00	0,00	0,00	0,00	0,00
		T	0,00	0,00	0,00	0,00	0,00
	Totale Servizio 4	RS	398.013,51	301.983,52	0,00	301.983,52	-96.029,99
		CP	1.858.897,90	1.650.079,33	200.798,06	1.850.877,39	-8.020,51
		T	2.256.911,41	1.952.062,85	200.798,06	2.152.860,91	-104.050,50
Servizio 5	Servizio necroscopico e cimiteriale						
1.10.05.01	Personale	RS	0,00	0,00	0,00	0,00	0,00
		CP	0,00	0,00	0,00	0,00	0,00
		T	0,00	0,00	0,00	0,00	0,00
1.10.05.02	Acquisto di beni di consumo e/o di materie prime	RS	0,00	0,00	0,00	0,00	0,00
		CP	0,00	0,00	0,00	0,00	0,00
		T	0,00	0,00	0,00	0,00	0,00
1.10.05.03	Prestazioni di servizi	RS	0,00	0,00	0,00	0,00	0,00
		CP	300,00	300,00	0,00	300,00	0,00
		T	300,00	300,00	0,00	300,00	0,00
1.10.05.05	Trasferimenti	RS	0,00	0,00	0,00	0,00	0,00
		CP	0,00	0,00	0,00	0,00	0,00
		T	0,00	0,00	0,00	0,00	0,00
1.10.05.07	Imposte e tasse	RS	0,00	0,00	0,00	0,00	0,00
		CP	0,00	0,00	0,00	0,00	0,00
		T	0,00	0,00	0,00	0,00	0,00
1.10.05.08	Oneri straordinari della gestione corrente	RS	0,00	0,00	0,00	0,00	0,00
		CP	0,00	0,00	0,00	0,00	0,00
		T	0,00	0,00	0,00	0,00	0,00
1.10.05.09	Ammortamenti di esercizio	RS	0,00	0,00	0,00	0,00	0,00
		CP	0,00	0,00	0,00	0,00	0,00
		T	0,00	0,00	0,00	0,00	0,00
	Totale Servizio 5	RS	0,00	0,00	0,00	0,00	0,00
		CP	300,00	300,00	0,00	300,00	0,00
		T	300,00	300,00	0,00	300,00	0,00
	Totale Funzione 10	RS	545.674,80	410.071,31	0,00	410.071,31	-135.603,49
		CP	3.085.492,74	2.761.789,99	268.020,18	3.029.810,17	-55.682,57
		T	3.631.167,54	3.171.861,30	268.020,18	3.439.881,48	-191.286,06
Funzione 11	FUNZIONI NEL CAMPO DELLO SVILUPPO ECONOMICO						
Servizio 4	Servizi relativi all'industria						

COMUNE DI ZOLA PREDOSA

PROVINCIA DI BOLOGNA

CONTO DEL BILANCIO - PARTE USCITA ANNO 2015

Codice Capitolo	DESCRIZIONE		Residui Conservati e Stanziamenti definitivi di Bilancio	Conto del tesoriere	Determinazioni Residui	Impegni	Minori residui o Economie
				Pagamenti	Residui da riportare		
		RS	Residui (A)	Residui (B)	Residui (C)	Residui (D=B+C)	(E=D-A)
		CP	Competenza (F)	Competenza (G)	Competenza (H)	Competenza (I=G+H)	(L=I-F)
T	Totale (M)	Totale (B)	Residui al 31 Dicembre (C)	Impegni al 31 Dicembre (D=B+C)			
1.11.04.03	Prestazioni di servizi	RS	0,00	0,00	0,00	0,00	0,00
		CP	0,00	0,00	0,00	0,00	0,00
		T	0,00	0,00	0,00	0,00	0,00
	Totale Servizio 4	RS	0,00	0,00	0,00	0,00	0,00
		CP	0,00	0,00	0,00	0,00	0,00
		T	0,00	0,00	0,00	0,00	0,00
Servizio 5 Servizi relativi al commercio							
1.11.05.01	Personale	RS	3.072,83	0,00	0,00	0,00	-3.072,83
		CP	108.866,50	104.783,93	0,00	104.783,93	-4.082,57
		T	111.939,33	104.783,93	0,00	104.783,93	-7.155,40
1.11.05.02	Acquisto di beni di consumo e/o di materie prime	RS	0,00	0,00	0,00	0,00	0,00
		CP	230,00	230,00	0,00	230,00	0,00
		T	230,00	230,00	0,00	230,00	0,00
1.11.05.03	Prestazioni di servizi	RS	4.256,50	4.229,11	0,00	4.229,11	-27,39
		CP	1.420,00	1.353,06	0,00	1.353,06	-66,94
		T	5.676,50	5.582,17	0,00	5.582,17	-94,33
1.11.05.05	Trasferimenti	RS	956,00	456,00	0,00	456,00	-500,00
		CP	1.000,00	0,00	0,00	0,00	-1.000,00
		T	1.956,00	456,00	0,00	456,00	-1.500,00
1.11.05.07	Imposte e tasse	RS	499,69	0,00	0,00	0,00	-499,69
		CP	7.386,00	7.022,12	0,00	7.022,12	-363,88
		T	7.885,69	7.022,12	0,00	7.022,12	-863,57
1.11.05.09	Ammortamenti di esercizio	RS	0,00	0,00	0,00	0,00	0,00
		CP	0,00	0,00	0,00	0,00	0,00
		T	0,00	0,00	0,00	0,00	0,00
	Totale Servizio 5	RS	8.785,02	4.685,11	0,00	4.685,11	-4.099,91
		CP	118.902,50	113.389,11	0,00	113.389,11	-5.513,39
		T	127.687,52	118.074,22	0,00	118.074,22	-9.613,30
Servizio 6 Servizi relativi all'artigianato							
1.11.06.01	Personale	RS	0,00	0,00	0,00	0,00	0,00
		CP	0,00	0,00	0,00	0,00	0,00
		T	0,00	0,00	0,00	0,00	0,00
1.11.06.02	Acquisto di beni di consumo e/o di materie prime	RS	0,00	0,00	0,00	0,00	0,00
		CP	0,00	0,00	0,00	0,00	0,00
		T	0,00	0,00	0,00	0,00	0,00
1.11.06.03	Prestazioni di servizi	RS	0,00	0,00	0,00	0,00	0,00
		CP	0,00	0,00	0,00	0,00	0,00
		T	0,00	0,00	0,00	0,00	0,00

COMUNE DI ZOLA PREDOSA

PROVINCIA DI BOLOGNA

CONTO DEL BILANCIO - PARTE USCITA ANNO 2015

Codice Capitolo	DESCRIZIONE		Residui Conservati e Stanziamenti definitivi di Bilancio	Conto del tesoriere	Determinazioni Residui	Impegni	Minori residui o Economie
				Pagamenti	Residui da riportare		
		RS	Residui (A)	Residui (B)	Residui (C)	Residui (D=B+C)	(E=D-A)
		CP	Competenza (F)	Competenza (G)	Competenza (H)	Competenza (I=G+H)	(L=I-F)
		T	Totale (M)	Totale (B)	Residui al 31 Dicembre (C)	Impegni al 31 Dicembre (D=B+C)	
1.11.06.05	Trasferimenti	RS	1.044,00	544,00	0,00	544,00	-500,00
		CP	1.000,00	0,00	0,00	0,00	-1.000,00
		T	2.044,00	544,00	0,00	544,00	-1.500,00
1.11.06.07	Imposte e tasse	RS	0,00	0,00	0,00	0,00	0,00
		CP	0,00	0,00	0,00	0,00	0,00
		T	0,00	0,00	0,00	0,00	0,00
	Totale Servizio 6	RS	1.044,00	544,00	0,00	544,00	-500,00
		CP	1.000,00	0,00	0,00	0,00	-1.000,00
		T	2.044,00	544,00	0,00	544,00	-1.500,00
Servizio 7 Servizi relativi all'agricoltura							
1.11.07.03	Prestazioni di servizi	RS	0,00	0,00	0,00	0,00	0,00
		CP	0,00	0,00	0,00	0,00	0,00
		T	0,00	0,00	0,00	0,00	0,00
1.11.07.04	Utilizzo di beni di terzi	RS	0,00	0,00	0,00	0,00	0,00
		CP	1.967,00	1.670,64	0,00	1.670,64	-296,36
		T	1.967,00	1.670,64	0,00	1.670,64	-296,36
1.11.07.05	Trasferimenti	RS	900,00	0,00	900,00	900,00	0,00
		CP	2.282,00	400,00	1.032,91	1.432,91	-849,09
		T	3.182,00	400,00	1.932,91	2.332,91	-849,09
1.11.07.07	Imposte e tasse	RS	0,00	0,00	0,00	0,00	0,00
		CP	0,00	0,00	0,00	0,00	0,00
		T	0,00	0,00	0,00	0,00	0,00
	Totale Servizio 7	RS	900,00	0,00	900,00	900,00	0,00
		CP	4.249,00	2.070,64	1.032,91	3.103,55	-1.145,45
		T	5.149,00	2.070,64	1.932,91	4.003,55	-1.145,45
	Totale Funzione 11	RS	10.729,02	5.229,11	900,00	6.129,11	-4.599,91
		CP	124.151,50	115.459,75	1.032,91	116.492,66	-7.658,84
		T	134.880,52	120.688,86	1.932,91	122.621,77	-12.258,75
Funzione 12 FUNZIONI RELATIVE A SERVIZI PRODUTTIVI							
Servizio 5 Farmacie							
1.12.05.01	Personale	RS	0,00	0,00	0,00	0,00	0,00
		CP	0,00	0,00	0,00	0,00	0,00
		T	0,00	0,00	0,00	0,00	0,00
1.12.05.02	Acquisto di beni di consumo e/o di materie prime	RS	0,00	0,00	0,00	0,00	0,00
		CP	0,00	0,00	0,00	0,00	0,00
		T	0,00	0,00	0,00	0,00	0,00
1.12.05.03	Prestazioni di servizi	RS	3.550,55	3.527,05	0,00	3.527,05	-23,50
		CP	0,00	0,00	0,00	0,00	0,00
		T	3.550,55	3.527,05	0,00	3.527,05	-23,50

COMUNE DI ZOLA PREDOSA

PROVINCIA DI BOLOGNA

CONTO DEL BILANCIO - PARTE USCITA ANNO 2015

Codice Capitolo	DESCRIZIONE		Residui Conservati e Stanziamenti definitivi di Bilancio	Conto del tesoriere	Determinazioni Residui	Impegni	Minori residui o Economie
				Pagamenti	Residui da riportare		
		RS	Residui (A)	Residui (B)	Residui (C)	Residui (D=B+C)	(E=D-A)
		CP	Competenza (F)	Competenza (G)	Competenza (H)	Competenza (I=G+H)	(L=I-F)
		T	Totale (M)	Totale (B)	Residui al 31 Dicembre (C)	Impegni al 31 Dicembre (D=B+C)	
1.12.05.04	Utilizzo di beni di terzi	RS	0,00	0,00	0,00	0,00	0,00
		CP	0,00	0,00	0,00	0,00	0,00
		T	0,00	0,00	0,00	0,00	0,00
1.12.05.05	Trasferimenti	RS	0,00	0,00	0,00	0,00	0,00
		CP	100,00	0,00	0,00	0,00	-100,00
		T	100,00	0,00	0,00	0,00	-100,00
1.12.05.07	Imposte e tasse	RS	1.080,46	1.080,46	0,00	1.080,46	0,00
		CP	0,00	0,00	0,00	0,00	0,00
		T	1.080,46	1.080,46	0,00	1.080,46	0,00
1.12.05.09	Ammortamenti di esercizio	RS	0,00	0,00	0,00	0,00	0,00
		CP	0,00	0,00	0,00	0,00	0,00
		T	0,00	0,00	0,00	0,00	0,00
Totale Servizio 5		RS	4.631,01	4.607,51	0,00	4.607,51	-23,50
		CP	100,00	0,00	0,00	0,00	-100,00
		T	4.731,01	4.607,51	0,00	4.607,51	-123,50
Totale Funzione 12		RS	4.631,01	4.607,51	0,00	4.607,51	-23,50
		CP	100,00	0,00	0,00	0,00	-100,00
		T	4.731,01	4.607,51	0,00	4.607,51	-123,50
Totale Titolo 1		RS	3.934.532,93	2.318.874,43	313.615,61	2.632.490,04	-1.302.042,89
		CP	16.290.755,46	12.792.984,18	1.817.195,97	14.610.180,15	-1.680.575,31
		T	20.225.288,39	15.111.858,61	2.130.811,58	17.242.670,19	-2.982.618,20

COMUNE DI ZOLA PREDOSA

PROVINCIA DI BOLOGNA

CONTO DEL BILANCIO - PARTE USCITA ANNO 2015

Codice Capitolo	DESCRIZIONE		Residui Conservati e Stanziamenti definitivi di Bilancio	Conto del tesoriere	Determinazioni Residui	Impegni	Minori residui o Economie
				Pagamenti	Residui da riportare		
		RS	Residui (A)	Residui (B)	Residui (C)	Residui (D=B+C)	(E=D-A)
		CP	Competenza (F)	Competenza (G)	Competenza (H)	Competenza (I=G+H)	(L=I-F)
		T	Totale (M)	Totale (B)	Residui al 31 Dicembre (C)	Impegni al 31 Dicembre (D=B+C)	
Titolo 2 SPESE IN CONTO CAPITALE							
Funzione 1 FUNZIONI GENERALI DI AMMINISTRAZIONE, DI GESTIONE E DI CONTROLLO							
Servizio 1 Organi istituzionali, partecipazione e decentramento							
2.01.01.01	Acquisizione di beni immobili	RS	0,00	0,00	0,00	0,00	0,00
		CP	0,00	0,00	0,00	0,00	0,00
		T	0,00	0,00	0,00	0,00	0,00
2.01.01.05	Acquisizione di beni mobili, macchine ed attrezzature tecnico-scientifiche	RS	410,00	0,00	0,00	0,00	-410,00
		CP	1.500,00	0,00	0,00	0,00	-1.500,00
		T	1.910,00	0,00	0,00	0,00	-1.910,00
	Totale Servizio 1	RS	410,00	0,00	0,00	0,00	-410,00
		CP	1.500,00	0,00	0,00	0,00	-1.500,00
		T	1.910,00	0,00	0,00	0,00	-1.910,00
Servizio 2 Segreteria generale, personale e organizzazione							
2.01.02.05	Acquisizione di beni mobili, macchine ed attrezzature tecnico-scientifiche	RS	831,13	831,13	0,00	831,13	0,00
		CP	0,00	0,00	0,00	0,00	0,00
		T	831,13	831,13	0,00	831,13	0,00
	Totale Servizio 2	RS	831,13	831,13	0,00	831,13	0,00
		CP	0,00	0,00	0,00	0,00	0,00
		T	831,13	831,13	0,00	831,13	0,00
Servizio 5 Gestione dei beni demaniali e patrimoniali							
2.01.05.01	Acquisizione di beni immobili	RS	0,00	0,00	0,00	0,00	0,00
		CP	0,00	0,00	0,00	0,00	0,00
		T	0,00	0,00	0,00	0,00	0,00
2.01.05.06	Incarichi professionali esterni	RS	0,00	0,00	0,00	0,00	0,00
		CP	0,00	0,00	0,00	0,00	0,00
		T	0,00	0,00	0,00	0,00	0,00
	Totale Servizio 5	RS	0,00	0,00	0,00	0,00	0,00
		CP	0,00	0,00	0,00	0,00	0,00
		T	0,00	0,00	0,00	0,00	0,00
Servizio 6 Ufficio tecnico							
2.01.06.05	Acquisizione di beni mobili, macchine ed attrezzature tecnico-scientifiche	RS	386,50	386,50	0,00	386,50	0,00
		CP	0,00	0,00	0,00	0,00	0,00
		T	386,50	386,50	0,00	386,50	0,00
2.01.06.06	Incarichi professionali esterni	RS	10.419,82	0,00	0,00	0,00	-10.419,82
		CP	10.419,82	0,00	8.247,20	8.247,20	-2.172,62
		T	20.839,64	0,00	8.247,20	8.247,20	-12.592,44
	Totale Servizio 6	RS	10.806,32	386,50	0,00	386,50	-10.419,82
		CP	10.419,82	0,00	8.247,20	8.247,20	-2.172,62
		T	21.226,14	386,50	8.247,20	8.633,70	-12.592,44

COMUNE DI ZOLA PREDOSA

PROVINCIA DI BOLOGNA

CONTO DEL BILANCIO - PARTE USCITA ANNO 2015

Codice Capitolo	DESCRIZIONE		Residui Conservati e Stanzamenti definitivi di Bilancio	Conto del tesoriere	Determinazioni Residui	Impegni	Minori residui o Economie
				Pagamenti	Residui da riportare		
		RS	Residui (A)	Residui (B)	Residui (C)	Residui (D=B+C)	(E=D-A)
		CP	Competenza (F)	Competenza (G)	Competenza (H)	Competenza (I=G+H)	(L=I-F)
		T	Totale (M)	Totale (B)	Residui al 31 Dicembre (C)	Impegni al 31 Dicembre (D=B+C)	
Servizio 8 Altri servizi generali							
2.01.08.01	Acquisizione di beni immobili	RS	224.390,44	51.461,55	157.540,47	209.002,02	-15.388,42
		CP	565.159,72	19.343,91	8.888,21	28.232,12	-536.927,60
		T	789.550,16	70.805,46	166.428,68	237.234,14	-552.316,02
2.01.08.05	Acquisizione di beni mobili, macchine ed attrezzature tecnico-scientifiche	RS	1.319,80	1.297,30	0,00	1.297,30	-22,50
		CP	88.600,00	0,00	2.809,36	2.809,36	-85.790,64
		T	89.919,80	1.297,30	2.809,36	4.106,66	-85.813,14
2.01.08.06	Incarichi professionali esterni	RS	0,00	0,00	0,00	0,00	0,00
		CP	0,00	0,00	0,00	0,00	0,00
		T	0,00	0,00	0,00	0,00	0,00
2.01.08.07	Trasferimenti di capitale	RS	25.923,82	25.923,82	0,00	25.923,82	0,00
		CP	148.234,00	20.000,00	16.066,00	36.066,00	-112.168,00
		T	174.157,82	45.923,82	16.066,00	61.989,82	-112.168,00
2.01.08.08	Partecipazioni azionarie	RS	0,00	0,00	0,00	0,00	0,00
		CP	0,00	0,00	0,00	0,00	0,00
		T	0,00	0,00	0,00	0,00	0,00
	Totale Servizio 8	RS	251.634,06	78.682,67	157.540,47	236.223,14	-15.410,92
		CP	801.993,72	39.343,91	27.763,57	67.107,48	-734.886,24
		T	1.053.627,78	118.026,58	185.304,04	303.330,62	-750.297,16
	Totale Funzione 1	RS	263.681,51	79.900,30	157.540,47	237.440,77	-26.240,74
		CP	813.913,54	39.343,91	36.010,77	75.354,68	-738.558,86
		T	1.077.595,05	119.244,21	193.551,24	312.795,45	-764.799,60
Funzione 3 FUNZIONI DI POLIZIA LOCALE							
Servizio 1 Polizia municipale							
2.03.01.05	Acquisizione di beni mobili, macchine ed attrezzature tecnico-scientifiche	RS	0,00	0,00	0,00	0,00	0,00
		CP	49.000,00	0,00	0,00	0,00	-49.000,00
		T	49.000,00	0,00	0,00	0,00	-49.000,00
2.03.01.07	Trasferimenti di capitale	RS	0,00	0,00	0,00	0,00	0,00
		CP	0,00	0,00	0,00	0,00	0,00
		T	0,00	0,00	0,00	0,00	0,00
	Totale Servizio 1	RS	0,00	0,00	0,00	0,00	0,00
		CP	49.000,00	0,00	0,00	0,00	-49.000,00
		T	49.000,00	0,00	0,00	0,00	-49.000,00
	Totale Funzione 3	RS	0,00	0,00	0,00	0,00	0,00
		CP	49.000,00	0,00	0,00	0,00	-49.000,00
		T	49.000,00	0,00	0,00	0,00	-49.000,00
Funzione 4 FUNZIONI DI ISTRUZIONE PUBBLICA							
Servizio 1 Scuola materna							

COMUNE DI ZOLA PREDOSA

PROVINCIA DI BOLOGNA

CONTO DEL BILANCIO - PARTE USCITA ANNO 2015

Codice Capitolo	DESCRIZIONE		Residui Conservati e Stanzamenti definitivi di Bilancio	Conto del tesoriere	Determinazioni Residui	Impegni	Minori residui o Economie
				Pagamenti	Residui da riportare		
		RS	Residui (A)	Residui (B)	Residui (C)	Residui (D=B+C)	(E=D-A)
		CP	Competenza (F)	Competenza (G)	Competenza (H)	Competenza (I=G+H)	(L=I-F)
T	Totale (M)	Totale (B)	Residui al 31 Dicembre (C)	Impegni al 31 Dicembre (D=B+C)			
2.04.01.01	Acquisizione di beni immobili	RS	9.157,02	0,00	0,00	0,00	-9.157,02
		CP	33.557,02	0,00	9.000,00	9.000,00	-24.557,02
		T	42.714,04	0,00	9.000,00	9.000,00	-33.714,04
2.04.01.02	Espropri e servitu' onerose	RS	0,00	0,00	0,00	0,00	0,00
		CP	0,00	0,00	0,00	0,00	0,00
		T	0,00	0,00	0,00	0,00	0,00
2.04.01.05	Acquisizione di beni mobili, macchine ed attrezzature tecnico-scientifiche	RS	0,00	0,00	0,00	0,00	0,00
		CP	9.000,00	0,00	0,00	0,00	-9.000,00
		T	9.000,00	0,00	0,00	0,00	-9.000,00
	Totale Servizio 1	RS	9.157,02	0,00	0,00	0,00	-9.157,02
		CP	42.557,02	0,00	9.000,00	9.000,00	-33.557,02
		T	51.714,04	0,00	9.000,00	9.000,00	-42.714,04
Servizio 2 Istruzione elementare							
2.04.02.01	Acquisizione di beni immobili	RS	190.673,14	18.263,94	28.185,44	46.449,38	-144.223,76
		CP	1.952.502,88	81.379,83	222,02	81.601,85	-1.870.901,03
		T	2.143.176,02	99.643,77	28.407,46	128.051,23	-2.015.124,79
2.04.02.02	Espropri e servitu' onerose	RS	0,00	0,00	0,00	0,00	0,00
		CP	0,00	0,00	0,00	0,00	0,00
		T	0,00	0,00	0,00	0,00	0,00
2.04.02.05	Acquisizione di beni mobili, macchine ed attrezzature tecnico-scientifiche	RS	1.760,96	1.760,96	0,00	1.760,96	0,00
		CP	13.100,00	0,00	0,00	0,00	-13.100,00
		T	14.860,96	1.760,96	0,00	1.760,96	-13.100,00
	Totale Servizio 2	RS	192.434,10	20.024,90	28.185,44	48.210,34	-144.223,76
		CP	1.965.602,88	81.379,83	222,02	81.601,85	-1.884.001,03
		T	2.158.036,98	101.404,73	28.407,46	129.812,19	-2.028.224,79
Servizio 3 Istruzione media							
2.04.03.01	Acquisizione di beni immobili	RS	230.067,47	9.461,42	0,00	9.461,42	-220.606,05
		CP	277.106,05	142.859,59	1.584,41	144.444,00	-132.662,05
		T	507.173,52	152.321,01	1.584,41	153.905,42	-353.268,10
2.04.03.05	Acquisizione di beni mobili, macchine ed attrezzature tecnico-scientifiche	RS	1.008,44	1.008,44	0,00	1.008,44	0,00
		CP	2.000,00	0,00	0,00	0,00	-2.000,00
		T	3.008,44	1.008,44	0,00	1.008,44	-2.000,00
	Totale Servizio 3	RS	231.075,91	10.469,86	0,00	10.469,86	-220.606,05
		CP	279.106,05	142.859,59	1.584,41	144.444,00	-134.662,05
		T	510.181,96	153.329,45	1.584,41	154.913,86	-355.268,10
Servizio 5 Assistenza scolastica, trasporto, refezione ed altri servizi							
2.04.05.01	Acquisizione di beni immobili	RS	0,00	0,00	0,00	0,00	0,00
		CP	0,00	0,00	0,00	0,00	0,00
		T	0,00	0,00	0,00	0,00	0,00

COMUNE DI ZOLA PREDOSA

PROVINCIA DI BOLOGNA

CONTO DEL BILANCIO - PARTE USCITA ANNO 2015

Codice Capitolo	DESCRIZIONE		Residui Conservati e Stanziamenti definitivi di Bilancio	Conto del tesoriere	Determinazioni Residui	Impegni	Minori residui o Economie
				Pagamenti	Residui da riportare		
		RS	Residui (A)	Residui (B)	Residui (C)	Residui (D=B+C)	(E=D-A)
		CP	Competenza (F)	Competenza (G)	Competenza (H)	Competenza (I=G+H)	(L=I-F)
T	Totale (M)	Totale (B)	Residui al 31 Dicembre (C)	Impegni al 31 Dicembre (D=B+C)			
2.04.05.05	Acquisizione di beni mobili, macchine ed attrezzature tecnico-scientifiche	RS	0,00	0,00	0,00	0,00	0,00
		CP	250.000,00	0,00	0,00	0,00	-250.000,00
		T	250.000,00	0,00	0,00	0,00	-250.000,00
2.04.05.08	Partecipazioni azionarie	RS	0,00	0,00	0,00	0,00	0,00
		CP	0,00	0,00	0,00	0,00	0,00
		T	0,00	0,00	0,00	0,00	0,00
	Totale Servizio 5	RS	0,00	0,00	0,00	0,00	0,00
		CP	250.000,00	0,00	0,00	0,00	-250.000,00
		T	250.000,00	0,00	0,00	0,00	-250.000,00
	Totale Funzione 4	RS	432.667,03	30.494,76	28.185,44	58.680,20	-373.986,83
		CP	2.537.265,95	224.239,42	10.806,43	235.045,85	-2.302.220,10
		T	2.969.932,98	254.734,18	38.991,87	293.726,05	-2.676.206,93
Funzione 5	FUNZIONI RELATIVE ALLA CULTURA E AI BENI CULTURALI						
Servizio 1	Biblioteche, musei e pinacoteche						
2.05.01.01	Acquisizione di beni immobili	RS	0,00	0,00	0,00	0,00	0,00
		CP	0,00	0,00	0,00	0,00	0,00
		T	0,00	0,00	0,00	0,00	0,00
2.05.01.05	Acquisizione di beni mobili, macchine ed attrezzature tecnico-scientifiche	RS	0,00	0,00	0,00	0,00	0,00
		CP	0,00	0,00	0,00	0,00	0,00
		T	0,00	0,00	0,00	0,00	0,00
	Totale Servizio 1	RS	0,00	0,00	0,00	0,00	0,00
		CP	0,00	0,00	0,00	0,00	0,00
		T	0,00	0,00	0,00	0,00	0,00
Servizio 2	Teatri, attivita' culturali e servizi diversi nel settore culturale						
2.05.02.05	Acquisizione di beni mobili, macchine ed attrezzature tecnico-scientifiche	RS	4.050,72	4.050,72	0,00	4.050,72	0,00
		CP	0,00	0,00	0,00	0,00	0,00
		T	4.050,72	4.050,72	0,00	4.050,72	0,00
	Totale Servizio 2	RS	4.050,72	4.050,72	0,00	4.050,72	0,00
		CP	0,00	0,00	0,00	0,00	0,00
		T	4.050,72	4.050,72	0,00	4.050,72	0,00
	Totale Funzione 5	RS	4.050,72	4.050,72	0,00	4.050,72	0,00
		CP	0,00	0,00	0,00	0,00	0,00
		T	4.050,72	4.050,72	0,00	4.050,72	0,00
Funzione 6	FUNZIONI NEL SETTORE SPORTIVO E RICREATIVO						
Servizio 1	Piscine comunali						
2.06.01.05	Acquisizione di beni mobili, macchine ed attrezzature tecnico-scientifiche	RS	0,00	0,00	0,00	0,00	0,00
		CP	0,00	0,00	0,00	0,00	0,00
		T	0,00	0,00	0,00	0,00	0,00



COMUNE DI ZOLA PREDOSA

PROVINCIA DI BOLOGNA

CONTO DEL BILANCIO - PARTE USCITA ANNO 2015

Codice Capitolo	DESCRIZIONE		Residui Conservati e Stanziamenti definitivi di Bilancio	Conto del tesoriere	Determinazioni Residui	Impegni	Minori residui o Economie
				Pagamenti	Residui da riportare		
		RS	Residui (A)	Residui (B)	Residui (C)	Residui (D=B+C)	(E=D-A)
		CP	Competenza (F)	Competenza (G)	Competenza (H)	Competenza (I=G+H)	(L=I-F)
T	Totale (M)	Totale (B)	Residui al 31 Dicembre (C)	Impegni al 31 Dicembre (D=B+C)			
Totale Servizio 1		RS	0,00	0,00	0,00	0,00	0,00
		CP	0,00	0,00	0,00	0,00	0,00
		T	0,00	0,00	0,00	0,00	0,00
Servizio 2 Stadio comunale, palazzo dello sport e altri impianti							
2.06.02.01	Acquisizione di beni immobili	RS	1.000,00	818,91	0,00	818,91	-181,09
		CP	0,00	0,00	0,00	0,00	0,00
		T	1.000,00	818,91	0,00	818,91	-181,09
2.06.02.02	Espropri e servitu' onerose	RS	0,00	0,00	0,00	0,00	0,00
		CP	0,00	0,00	0,00	0,00	0,00
		T	0,00	0,00	0,00	0,00	0,00
2.06.02.05	Acquisizione di beni mobili, macchine ed attrezzature tecnico-scientifiche	RS	0,00	0,00	0,00	0,00	0,00
		CP	0,00	0,00	0,00	0,00	0,00
		T	0,00	0,00	0,00	0,00	0,00
2.06.02.06	Incarichi professionali esterni	RS	0,00	0,00	0,00	0,00	0,00
		CP	0,00	0,00	0,00	0,00	0,00
		T	0,00	0,00	0,00	0,00	0,00
	Totale Servizio 2	RS	1.000,00	818,91	0,00	818,91	-181,09
		CP	0,00	0,00	0,00	0,00	0,00
		T	1.000,00	818,91	0,00	818,91	-181,09
	Totale Funzione 6	RS	1.000,00	818,91	0,00	818,91	-181,09
		CP	0,00	0,00	0,00	0,00	0,00
		T	1.000,00	818,91	0,00	818,91	-181,09
Funzione 8 FUNZIONI NEL CAMPO DELLA VIABILITA' E DEI TRASPORTI							
Servizio 1 Viabilita' , circolazione stradale e servizi connessi							
2.08.01.01	Acquisizione di beni immobili	RS	611.779,77	109.743,75	223.082,54	332.826,29	-278.953,48
		CP	650.019,41	134.156,93	72.896,24	207.053,17	-442.966,24
		T	1.261.799,18	243.900,68	295.978,78	539.879,46	-721.919,72
2.08.01.05	Acquisizione di beni mobili, macchine ed attrezzature tecnico-scientifiche	RS	0,00	0,00	0,00	0,00	0,00
		CP	148.900,00	0,00	0,00	0,00	-148.900,00
		T	148.900,00	0,00	0,00	0,00	-148.900,00
2.08.01.07	Trasferimenti di capitale	RS	0,00	0,00	0,00	0,00	0,00
		CP	0,00	0,00	0,00	0,00	0,00
		T	0,00	0,00	0,00	0,00	0,00
	Totale Servizio 1	RS	611.779,77	109.743,75	223.082,54	332.826,29	-278.953,48
		CP	798.919,41	134.156,93	72.896,24	207.053,17	-591.866,24
		T	1.410.699,18	243.900,68	295.978,78	539.879,46	-870.819,72
Servizio 2 Illuminazione pubblica e servizi connessi							

COMUNE DI ZOLA PREDOSA

PROVINCIA DI BOLOGNA

CONTO DEL BILANCIO - PARTE USCITA ANNO 2015

Codice Capitolo	DESCRIZIONE		Residui Conservati e Stanziamenti definitivi di Bilancio	Conto del tesoriere	Determinazioni Residui	Impegni	Minori residui o Economie
				Pagamenti	Residui da riportare		
		RS	Residui (A)	Residui (B)	Residui (C)	Residui (D=B+C)	(E=D-A)
		CP	Competenza (F)	Competenza (G)	Competenza (H)	Competenza (I=G+H)	(L=I-F)
		T	Totale (M)	Totale (B)	Residui al 31 Dicembre (C)	Impegni al 31 Dicembre (D=B+C)	
2.08.02.01	Acquisizione di beni immobili	RS	1.586,00	1.586,00	0,00	1.586,00	0,00
		CP	48.700,00	0,00	0,00	0,00	-48.700,00
		T	50.286,00	1.586,00	0,00	1.586,00	-48.700,00
	Totale Servizio 2	RS	1.586,00	1.586,00	0,00	1.586,00	0,00
		CP	48.700,00	0,00	0,00	0,00	-48.700,00
		T	50.286,00	1.586,00	0,00	1.586,00	-48.700,00
	Totale Funzione 8	RS	613.365,77	111.329,75	223.082,54	334.412,29	-278.953,48
		CP	847.619,41	134.156,93	72.896,24	207.053,17	-640.566,24
		T	1.460.985,18	245.486,68	295.978,78	541.465,46	-919.519,72
Funzione 9	FUNZIONI RIGUARDANTI LA GESTIONE DEL TERRITORIO E DELL'AMBIENTE						
Servizio 1	Urbanistica e gestione del territorio						
2.09.01.01	Acquisizione di beni immobili	RS	0,00	0,00	0,00	0,00	0,00
		CP	0,00	0,00	0,00	0,00	0,00
		T	0,00	0,00	0,00	0,00	0,00
2.09.01.07	Trasferimenti di capitale	RS	0,00	0,00	0,00	0,00	0,00
		CP	60.000,00	55.877,33	0,00	55.877,33	-4.122,67
		T	60.000,00	55.877,33	0,00	55.877,33	-4.122,67
	Totale Servizio 1	RS	0,00	0,00	0,00	0,00	0,00
		CP	60.000,00	55.877,33	0,00	55.877,33	-4.122,67
		T	60.000,00	55.877,33	0,00	55.877,33	-4.122,67
Servizio 2	Edilizia residenziale pubblica locale e piani di edilizia economico-popolare						
2.09.02.01	Acquisizione di beni immobili	RS	0,00	0,00	0,00	0,00	0,00
		CP	0,00	0,00	0,00	0,00	0,00
		T	0,00	0,00	0,00	0,00	0,00
2.09.02.02	Espropri e servitu' onerose	RS	0,00	0,00	0,00	0,00	0,00
		CP	17.398,23	17.398,23	0,00	17.398,23	0,00
		T	17.398,23	17.398,23	0,00	17.398,23	0,00
	Totale Servizio 2	RS	0,00	0,00	0,00	0,00	0,00
		CP	17.398,23	17.398,23	0,00	17.398,23	0,00
		T	17.398,23	17.398,23	0,00	17.398,23	0,00
Servizio 4	Servizio idrico integrato						
2.09.04.01	Acquisizione di beni immobili	RS	1.067.109,62	4.912,95	0,00	4.912,95	-1.062.196,67
		CP	669.601,85	10.000,00	5.934,66	15.934,66	-653.667,19
		T	1.736.711,47	14.912,95	5.934,66	20.847,61	-1.715.863,86
	Totale Servizio 4	RS	1.067.109,62	4.912,95	0,00	4.912,95	-1.062.196,67
		CP	669.601,85	10.000,00	5.934,66	15.934,66	-653.667,19
		T	1.736.711,47	14.912,95	5.934,66	20.847,61	-1.715.863,86
Servizio 5	Servizio smaltimento rifiuti						

COMUNE DI ZOLA PREDOSA

PROVINCIA DI BOLOGNA

CONTO DEL BILANCIO - PARTE USCITA ANNO 2015

Codice Capitolo	DESCRIZIONE		Residui Conservati e Stanziamenti definitivi di Bilancio	Conto del tesoriere	Determinazioni Residui	Impegni	Minori residui o Economie
				Pagamenti	Residui da riportare		
		RS	Residui (A)	Residui (B)	Residui (C)	Residui (D=B+C)	(E=D-A)
		CP	Competenza (F)	Competenza (G)	Competenza (H)	Competenza (I=G+H)	(L=I-F)
		T	Totale (M)	Totale (B)	Residui al 31 Dicembre (C)	Impegni al 31 Dicembre (D=B+C)	
2.09.05.01	Acquisizione di beni immobili	RS	0,00	0,00	0,00	0,00	0,00
		CP	0,00	0,00	0,00	0,00	0,00
		T	0,00	0,00	0,00	0,00	0,00
	Totale Servizio 5	RS	0,00	0,00	0,00	0,00	0,00
		CP	0,00	0,00	0,00	0,00	0,00
		T	0,00	0,00	0,00	0,00	0,00
Servizio 6 Parchi e servizi per la tutela ambientale del verde, altri servizi relativi al territorio e all'ambiente							
2.09.06.01	Acquisizione di beni immobili	RS	181.746,11	1.500,00	1.195,16	2.695,16	-179.050,95
		CP	221.393,40	6.479,36	0,00	6.479,36	-214.914,04
		T	403.139,51	7.979,36	1.195,16	9.174,52	-393.964,99
2.09.06.05	Acquisizione di beni mobili, macchine ed attrezzature tecnico-scientifiche	RS	0,00	0,00	0,00	0,00	0,00
		CP	98.000,00	0,00	0,00	0,00	-98.000,00
		T	98.000,00	0,00	0,00	0,00	-98.000,00
2.09.06.06	Incarichi professionali esterni	RS	0,00	0,00	0,00	0,00	0,00
		CP	0,00	0,00	0,00	0,00	0,00
		T	0,00	0,00	0,00	0,00	0,00
	Totale Servizio 6	RS	181.746,11	1.500,00	1.195,16	2.695,16	-179.050,95
		CP	319.393,40	6.479,36	0,00	6.479,36	-312.914,04
		T	501.139,51	7.979,36	1.195,16	9.174,52	-491.964,99
	Totale Funzione 9	RS	1.248.855,73	6.412,95	1.195,16	7.608,11	-1.241.247,62
		CP	1.066.393,48	89.754,92	5.934,66	95.689,58	-970.703,90
		T	2.315.249,21	96.167,87	7.129,82	103.297,69	-2.211.951,52
Funzione 10 FUNZIONI NEL SETTORE SOCIALE							
Servizio 1 Asili nido, servizi per l'infanzia e per i minori							
2.10.01.01	Acquisizione di beni immobili	RS	7.390,00	0,00	0,00	0,00	-7.390,00
		CP	1.103.390,00	0,00	0,00	0,00	-1.103.390,00
		T	1.110.780,00	0,00	0,00	0,00	-1.110.780,00
2.10.01.05	Acquisizione di beni mobili, macchine ed attrezzature tecnico-scientifiche	RS	0,00	0,00	0,00	0,00	0,00
		CP	10.000,00	0,00	0,00	0,00	-10.000,00
		T	10.000,00	0,00	0,00	0,00	-10.000,00
	Totale Servizio 1	RS	7.390,00	0,00	0,00	0,00	-7.390,00
		CP	1.113.390,00	0,00	0,00	0,00	-1.113.390,00
		T	1.120.780,00	0,00	0,00	0,00	-1.120.780,00
Servizio 3 Strutture residenziali e di ricovero per anziani							
2.10.03.01	Acquisizione di beni immobili	RS	0,00	0,00	0,00	0,00	0,00
		CP	0,00	0,00	0,00	0,00	0,00
		T	0,00	0,00	0,00	0,00	0,00

COMUNE DI ZOLA PREDOSA

PROVINCIA DI BOLOGNA

CONTO DEL BILANCIO - PARTE USCITA ANNO 2015

Codice Capitolo	DESCRIZIONE		Residui Conservati e Stanziamenti definitivi di Bilancio	Conto del tesoriere	Determinazioni Residui	Impegni	Minori residui o Economie		
				Pagamenti	Residui da riportare				
		RS	Residui (A)	Residui (B)	Residui (C)			Residui (D=B+C)	(E=D-A)
		CP	Competenza (F)	Competenza (G)	Competenza (H)			Competenza (I=G+H)	(L=I-F)
		T	Totale (M)	Totale (B)	Residui al 31 Dicembre (C)	Impegni al 31 Dicembre (D=B+C)			
2.10.03.05	Acquisizione di beni mobili, macchine ed attrezzature tecnico-scientifiche	RS	0,00	0,00	0,00	0,00	0,00		
		CP	0,00	0,00	0,00	0,00	0,00		
		T	0,00	0,00	0,00	0,00	0,00		
	Totale Servizio 3	RS	0,00	0,00	0,00	0,00	0,00		
		CP	0,00	0,00	0,00	0,00	0,00		
		T	0,00	0,00	0,00	0,00	0,00		
Servizio 4 Assistenza, beneficenza pubblica e servizi diversi alla persona									
2.10.04.01	Acquisizione di beni immobili	RS	0,00	0,00	0,00	0,00	0,00		
		CP	36.600,00	0,00	0,00	0,00	-36.600,00		
		T	36.600,00	0,00	0,00	0,00	-36.600,00		
2.10.04.05	Acquisizione di beni mobili, macchine ed attrezzature tecnico-scientifiche	RS	0,00	0,00	0,00	0,00	0,00		
		CP	0,00	0,00	0,00	0,00	0,00		
		T	0,00	0,00	0,00	0,00	0,00		
2.10.04.07	Trasferimenti di capitale	RS	0,00	0,00	0,00	0,00	0,00		
		CP	6.892,09	6.892,09	0,00	6.892,09	0,00		
		T	6.892,09	6.892,09	0,00	6.892,09	0,00		
	Totale Servizio 4	RS	0,00	0,00	0,00	0,00	0,00		
		CP	43.492,09	6.892,09	0,00	6.892,09	-36.600,00		
		T	43.492,09	6.892,09	0,00	6.892,09	-36.600,00		
Servizio 5 Servizio necroscopico e cimiteriale									
2.10.05.01	Acquisizione di beni immobili	RS	0,00	0,00	0,00	0,00	0,00		
		CP	0,00	0,00	0,00	0,00	0,00		
		T	0,00	0,00	0,00	0,00	0,00		
2.10.05.02	Espropri e servitu' onerose	RS	0,00	0,00	0,00	0,00	0,00		
		CP	0,00	0,00	0,00	0,00	0,00		
		T	0,00	0,00	0,00	0,00	0,00		
2.10.05.05	Acquisizione di beni mobili, macchine ed attrezzature tecnico-scientifiche	RS	0,00	0,00	0,00	0,00	0,00		
		CP	0,00	0,00	0,00	0,00	0,00		
		T	0,00	0,00	0,00	0,00	0,00		
2.10.05.06	Incarichi professionali esterni	RS	0,00	0,00	0,00	0,00	0,00		
		CP	0,00	0,00	0,00	0,00	0,00		
		T	0,00	0,00	0,00	0,00	0,00		
2.10.05.07	Trasferimenti di capitale	RS	0,00	0,00	0,00	0,00	0,00		
		CP	0,00	0,00	0,00	0,00	0,00		
		T	0,00	0,00	0,00	0,00	0,00		
2.10.05.09	Conferimenti di capitale	RS	0,00	0,00	0,00	0,00	0,00		
		CP	0,00	0,00	0,00	0,00	0,00		
		T	0,00	0,00	0,00	0,00	0,00		



COMUNE DI ZOLA PREDOSA

PROVINCIA DI BOLOGNA

CONTO DEL BILANCIO - PARTE USCITA ANNO 2015

Codice Capitolo	DESCRIZIONE		Residui Conservati e Stanziamenti definitivi di Bilancio	Conto del tesoriere	Determinazioni Residui	Impegni	Minori residui o Economie
				Pagamenti	Residui da riportare		
		RS	Residui (A)	Residui (B)	Residui (C)	Residui (D=B+C)	(E=D-A)
		CP	Competenza (F)	Competenza (G)	Competenza (H)	Competenza (I=G+H)	(L=I-F)
T	Totale (M)	Totale (B)	Residui al 31 Dicembre (C)	Impegni al 31 Dicembre (D=B+C)			
Totale Servizio 5		RS	0,00	0,00	0,00	0,00	0,00
		CP	0,00	0,00	0,00	0,00	0,00
		T	0,00	0,00	0,00	0,00	0,00
Totale Funzione 10		RS	7.390,00	0,00	0,00	0,00	-7.390,00
		CP	1.156.882,09	6.892,09	0,00	6.892,09	-1.149.990,00
		T	1.164.272,09	6.892,09	0,00	6.892,09	-1.157.380,00
Funzione 11	FUNZIONI NEL CAMPO DELLO SVILUPPO ECONOMICO						
Servizio 4	Servizi relativi all'industria						
2.11.04.01	Acquisizione di beni immobili	RS	0,00	0,00	0,00	0,00	0,00
		CP	0,00	0,00	0,00	0,00	0,00
		T	0,00	0,00	0,00	0,00	0,00
Totale Servizio 4		RS	0,00	0,00	0,00	0,00	0,00
		CP	0,00	0,00	0,00	0,00	0,00
		T	0,00	0,00	0,00	0,00	0,00
Servizio 7	Servizi relativi all'agricoltura						
2.11.07.08	Partecipazioni azionarie	RS	0,00	0,00	0,00	0,00	0,00
		CP	0,00	0,00	0,00	0,00	0,00
		T	0,00	0,00	0,00	0,00	0,00
Totale Servizio 7		RS	0,00	0,00	0,00	0,00	0,00
		CP	0,00	0,00	0,00	0,00	0,00
		T	0,00	0,00	0,00	0,00	0,00
Totale Funzione 11		RS	0,00	0,00	0,00	0,00	0,00
		CP	0,00	0,00	0,00	0,00	0,00
		T	0,00	0,00	0,00	0,00	0,00
Funzione 12	FUNZIONI RELATIVE A SERVIZI PRODUTTIVI						
Servizio 5	Farmacie						
2.12.05.01	Acquisizione di beni immobili	RS	0,00	0,00	0,00	0,00	0,00
		CP	0,00	0,00	0,00	0,00	0,00
		T	0,00	0,00	0,00	0,00	0,00
2.12.05.05	Acquisizione di beni mobili, macchine ed attrezzature tecnico-scientifiche	RS	0,00	0,00	0,00	0,00	0,00
		CP	0,00	0,00	0,00	0,00	0,00
		T	0,00	0,00	0,00	0,00	0,00
2.12.05.08	Partecipazioni azionarie	RS	0,00	0,00	0,00	0,00	0,00
		CP	0,00	0,00	0,00	0,00	0,00
		T	0,00	0,00	0,00	0,00	0,00
Totale Servizio 5		RS	0,00	0,00	0,00	0,00	0,00
		CP	0,00	0,00	0,00	0,00	0,00
		T	0,00	0,00	0,00	0,00	0,00

COMUNE DI ZOLA PREDOSA

PROVINCIA DI BOLOGNA

CONTO DEL BILANCIO - PARTE USCITA ANNO 2015

Codice Capitolo	DESCRIZIONE		Residui Conservati e Stanziamanti definitivi di Bilancio	Conto del tesoriere	Determinazioni Residui	Impegni	Minori residui o Economie
				Pagamenti	Residui da riportare		
		RS	Residui (A)	Residui (B)	Residui (C)	Residui (D=B+C)	(E=D-A)
		CP	Competenza (F)	Competenza (G)	Competenza (H)	Competenza (I=G+H)	(L=I-F)
		T	Totale (M)	Totale (B)	Residui al 31 Dicembre (C)	Impegni al 31 Dicembre (D=B+C)	
Totale Funzione 12		RS	0,00	0,00	0,00	0,00	0,00
		CP	0,00	0,00	0,00	0,00	0,00
		T	0,00	0,00	0,00	0,00	0,00
Totale Titolo 2		RS	2.571.010,76	233.007,39	410.003,61	643.011,00	-1.927.999,76
		CP	6.471.074,47	494.387,27	125.648,10	620.035,37	-5.851.039,10
		T	9.042.085,23	727.394,66	535.651,71	1.263.046,37	-7.779.038,86

COMUNE DI ZOLA PREDOSA

PROVINCIA DI BOLOGNA

CONTO DEL BILANCIO - PARTE USCITA ANNO 2015

Codice Capitolo	DESCRIZIONE		Residui Conservati e Stanziamenti definitivi di Bilancio	Conto del tesoriere	Determinazioni Residui	Impegni	Minori residui o Economie
				Pagamenti	Residui da riportare		
		RS	Residui (A)	Residui (B)	Residui (C)	Residui (D=B+C)	(E=D-A)
		CP	Competenza (F)	Competenza (G)	Competenza (H)	Competenza (I=G+H)	(L=I-F)
		T	Totale (M)	Totale (B)	Residui al 31 Dicembre (C)	Impegni al 31 Dicembre (D=B+C)	
Titolo 3 SPESE PER RIMBORSO DI PRESTITI							
Funzione 1 FUNZIONI GENERALI DI AMMINISTRAZIONE, DI GESTIONE E DI CONTROLLO							
Servizio 3 Gestione economica, finanziaria, programmazione, provveditorato e controllo di gestione							
3.01.03.01	Rimborso per anticipazioni di cassa	RS	0,00	0,00	0,00	0,00	0,00
		CP	2.582.285,00	0,00	0,00	0,00	-2.582.285,00
		T	2.582.285,00	0,00	0,00	0,00	-2.582.285,00
3.01.03.03	Rimborso di quota capitale di mutui e prestiti	RS	0,00	0,00	0,00	0,00	0,00
		CP	403.761,00	403.760,68	0,00	403.760,68	-0,32
		T	403.761,00	403.760,68	0,00	403.760,68	-0,32
Totale Servizio 3		RS	0,00	0,00	0,00	0,00	0,00
		CP	2.986.046,00	403.760,68	0,00	403.760,68	-2.582.285,32
		T	2.986.046,00	403.760,68	0,00	403.760,68	-2.582.285,32
Totale Funzione 1		RS	0,00	0,00	0,00	0,00	0,00
		CP	2.986.046,00	403.760,68	0,00	403.760,68	-2.582.285,32
		T	2.986.046,00	403.760,68	0,00	403.760,68	-2.582.285,32
Totale Titolo 3		RS	0,00	0,00	0,00	0,00	0,00
		CP	2.986.046,00	403.760,68	0,00	403.760,68	-2.582.285,32
		T	2.986.046,00	403.760,68	0,00	403.760,68	-2.582.285,32

COMUNE DI ZOLA PREDOSA

PROVINCIA DI BOLOGNA

CONTO DEL BILANCIO - PARTE USCITA ANNO 2015

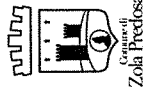
Codice Capitolo	DESCRIZIONE		Residui Conservati e Stanziamenti definitivi di Bilancio	Conto del tesoriere	Determinazioni Residui	Impegni	Minori residui o Economie
				Pagamenti	Residui da riportare		
		RS	Residui (A)	Residui (B)	Residui (C)	Residui (D=B+C)	(E=D-A)
		CP	Competenza (F)	Competenza (G)	Competenza (H)	Competenza (I=G+H)	(L=I-F)
		T	Totale (M)	Totale (B)	Residui al 31 Dicembre (C)	Impegni al 31 Dicembre (D=B+C)	
Titolo 4 SPESE PER SERVIZI PER CONTO DI TERZI							
4.00.00.01	Ritenute previdenziali e assistenziali al personale	RS	37,07	37,07	0,00	37,07	0,00
		CP	651.253,00	373.363,82	0,00	373.363,82	-277.889,18
		T	651.290,07	373.400,89	0,00	373.400,89	-277.889,18
4.00.00.02	Ritenute erariali	RS	0,00	0,00	0,00	0,00	0,00
		CP	5.419.882,00	1.382.808,35	6.559,35	1.389.367,70	-4.030.514,30
		T	5.419.882,00	1.382.808,35	6.559,35	1.389.367,70	-4.030.514,30
4.00.00.03	Altre ritenute al personale per conto di terzi	RS	0,00	0,00	0,00	0,00	0,00
		CP	128.662,00	59.027,20	0,00	59.027,20	-69.634,80
		T	128.662,00	59.027,20	0,00	59.027,20	-69.634,80
4.00.00.04	Restituzione di depositi cauzionali	RS	14.569,62	2.127,64	12.441,98	14.569,62	0,00
		CP	516.457,00	0,00	519,15	519,15	-515.937,85
		T	531.026,62	2.127,64	12.961,13	15.088,77	-515.937,85
4.00.00.05	Spese per servizi per conto di terzi	RS	9.418,99	7.302,99	2.116,00	9.418,99	0,00
		CP	4.026.158,00	83.914,29	48,00	83.962,29	-3.942.195,71
		T	4.035.576,99	91.217,28	2.164,00	93.381,28	-3.942.195,71
4.00.00.06	Anticipazione di fondi per il servizio economato	RS	0,00	0,00	0,00	0,00	0,00
		CP	30.517,00	500,00	0,00	500,00	-30.017,00
		T	30.517,00	500,00	0,00	500,00	-30.017,00
Totale Titolo 4		RS	24.025,68	9.467,70	14.557,98	24.025,68	0,00
		CP	10.772.929,00	1.899.613,66	7.126,50	1.906.740,16	-8.866.188,84
		T	10.796.954,68	1.909.081,36	21.684,48	1.930.765,84	-8.866.188,84

COMUNE DI ZOLA PREDOSA

PROVINCIA DI BOLOGNA

RIEPILOGO GENERALE DELLE USCITE ANNO 2015

Codice Capitolo	DESCRIZIONE		Residui Conservati e Stanzamenti definitivi di Bilancio	Conto del tesoriere	Determinazioni Residui	Impegni	Minori residui o Economie
				Pagamenti	Residui da riportare		
		RS	Residui (A)	Residui (B)	Residui (C)	Residui (D=B+C)	(E=D-A)
		CP	Competenza (F)	Competenza (G)	Competenza (H)	Competenza (I=G+H)	(L=I-F)
		T	Totale (M)	Totale (B)	Residui al 31 Dicembre (C)	Impegni al 31 Dicembre (D=B+C)	
TOTALE TITOLO 1		RS	3.934.532,93	2.318.874,43	313.615,61	2.632.490,04	-1.302.042,89
		CP	16.290.755,46	12.792.984,18	1.817.195,97	14.610.180,15	-1.680.575,31
		T	20.225.288,39	15.111.858,61	2.130.811,58	17.242.670,19	-2.982.618,20
TOTALE TITOLO 2		RS	2.571.010,76	233.007,39	410.003,61	643.011,00	-1.927.999,76
		CP	6.471.074,47	494.387,27	125.648,10	620.035,37	-5.851.039,10
		T	9.042.085,23	727.394,66	535.651,71	1.263.046,37	-7.779.038,86
TOTALE TITOLO 3		RS	0,00	0,00	0,00	0,00	0,00
		CP	2.986.046,00	403.760,68	0,00	403.760,68	-2.582.285,32
		T	2.986.046,00	403.760,68	0,00	403.760,68	-2.582.285,32
TOTALE TITOLO 4		RS	24.025,68	9.467,70	14.557,98	24.025,68	0,00
		CP	10.772.929,00	1.899.613,66	7.126,50	1.906.740,16	-8.866.188,84
		T	10.796.954,68	1.909.081,36	21.684,48	1.930.765,84	-8.866.188,84
TOTALE GENERALE DELLE SPESE		RS	6.529.569,37	2.561.349,52	738.177,20	3.299.526,72	-3.230.042,65
		CP	36.520.804,93	15.590.745,79	1.949.970,57	17.540.716,36	-18.980.088,57
		T	43.050.374,30	18.152.095,31	2.688.147,77	20.840.243,08	-22.210.131,22
DISAVANZO		RS	0,00	0,00	0,00	0,00	0,00
		CP	0,00	0,00	0,00	0,00	0,00
		T	0,00	0,00	0,00	0,00	0,00
TOTALE GENERALE		RS	6.529.569,37	2.561.349,52	738.177,20	3.299.526,72	-3.230.042,65
		CP	36.520.804,93	15.590.745,79	1.949.970,57	17.540.716,36	-18.980.088,57
		T	43.050.374,30	18.152.095,31	2.688.147,77	20.840.243,08	-22.210.131,22



COMUNE DI ZOLA PREDOSA

PROVINCIA DI BOLOGNA

BILANCIO COMPETENZA ANNO 2015 - RIEPILOGO GENERALE DELLE SPESE CORRENTI (IMPEGNI)

INTERVENTI CORRENTI		Personale	Acquisto di beni di consumo e/o di materie prime	Prestazioni di servizi	Utilizzo di beni di terzi	Trasferimenti	Interessi passivi ed oneri finanziari diversi	Imposte e tasse	Oneri straordinari della gestione corrente	Ammortamenti di esercizio	Fondo svalutazione crediti	Fondo di riserva	TOTALE
FUNZIONI E SERVIZI													
FUNZIONI GENERALI DI AMMINISTRAZIONE, DI GESTIONE													
Organi istituzionali, partecipazione e decentramento		106.816,58	1.769,74	190.573,17		4.879,16		16.713,16					320.751,81
Segreteria generale, personale e organizzazione		724.155,19	3.371,78	8.550,65		105.919,33		36.479,69					878.476,64
Gestione economica, finanziaria, programmazione, provveditorato e		222.688,18	1.675,00	100,00				14.782,00	6.906,38				246.151,56
Gestione delle entrate tributarie e servizi fiscali		151.363,73	370,00	81.455,13		110.970,42		8.569,85					352.729,13
Gestione dei beni demaniali e patrimoniali			10.073,34	39.899,86				19.172,87					69.146,07
Ufficio tecnico		412.170,24	4.020,11	6.984,50				27.721,52					450.896,37
Anagrafe, stato civile, elettorale, leva e servizio statistico		116.723,54	4.157,24			560,00		7.819,48					129.260,26
Altri servizi generali		400.935,71	23.128,85	862.146,47	5.591,86	152.167,73	1.040,97	134.784,85					1.579.796,44
Totale		2.134.853,17	48.566,06	1.189.709,78	5.591,86	374.496,64	1.040,97	266.043,42	6.906,38				4.027.208,28
FUNZIONI RELATIVE ALLA GIUSTIZIA													
Uffici giudiziari													
Casa circondariale e altri servizi													
Totale													

BILANCIO COMPETENZA ANNO 2015 - RIEPILOGO GENERALE DELLE SPESE CORRENTI (IMPEGNI)

INTERVENTI CORRENTI		Personale	Acquisto di beni di consumo e/o di materie prime	Prestazioni di servizi	Utilizzo di beni di terzi	Trasferimenti	Interessi passivi ed oneri finanziari diversi	Imposte e tasse	Oneri straordinari della gestione corrente	Ammortamenti di esercizio	Fondo svalutazione crediti	Fondo di riserva	TOTALE
FUNZIONI E SERVIZI													
FUNZIONI DI POLIZIA LOCALE													
Polizia municipale		449.615,56	9.140,61	50.965,96	3.625,84	6.865,36		30.689,88					550.903,21
Polizia commerciale													
Polizia amministrativa													
Totale		449.615,56	9.140,61	50.965,96	3.625,84	6.865,36		30.689,88					550.903,21

	FUNZIONI DI ISTRUZIONE PUBBLICA												
	Scuola materna		8.558,97	119.962,02									128.520,99
	Istruzione elementare		9.467,07	232.371,43			13.495,88						255.334,38
	Istruzione media		6.990,73	96.417,43			19.766,35						123.174,51
	Istruzione secondaria superiore												
	Assistenza scolastica, trasporto, refezione ed altri servizi	251.484,12	48.704,93	689.868,00		170.955,59		15.847,77					1.176.860,41
	Totale	251.484,12	73.721,70	1.138.618,88		170.955,59	33.262,23	15.847,77					1.683.890,29

	FUNZIONI RELATIVE ALLA CULTURA E AI BENI CULTURALI												
	Biblioteche, musei e pinacoteche	126.504,74	8.741,07	46.889,43		4.900,00	1.523,38	8.407,17					196.965,79
	Teatri, attivita' culturali e servizi diversi nel settore culturale	57.107,16	1.167,26	65.365,22		129.053,18		4.289,50					256.982,32
	Totale	183.611,90	9.908,33	112.254,65		133.953,18	1.523,38	12.696,67					453.948,11

BILANCIO COMPETENZA ANNO 2015 - RIEPILOGO GENERALE DELLE SPESE CORRENTI (IMPEGNI)

INTERVENTI CORRENTI	Personale	Acquisto di beni di consumo e/o di materie prime	Prestazioni di servizi	Utilizzo di beni di terzi	Trasferimenti	Interessi passivi ed oneri finanziari diversi	Imposte e tasse	Oneri straordinari della gestione corrente	Ammortamenti di esercizio	Fondo svalutazione crediti	Fondo di riserva	TOTALE
FUNZIONI E SERVIZI												
FUNZIONI NEL SETTORE SPORTIVO E RICREATIVO												
Piscine comunali												
Stadio comunale, palazzo dello sport e altri impianti			229.138,76		2.800,00							231.938,76
Manifestazioni diverse nel settore sportivo e ricreativo					6.000,00							6.000,00
Totale			229.138,76		8.800,00							237.938,76

FUNZIONI NEL CAMPO TURISTICO												
Servizi turistici												
Manifestazioni turistiche												
Totale												

FUNZIONI NEL CAMPO DELLA VIABILITA' E DEI TRASPORTI												
Viabilita' , circolazione stradale e servizi connessi	150.374,59	10.099,63	172.999,32			129.043,48	10.041,83					472.558,85
Illuminazione pubblica e servizi connessi	8.683,14		411.150,20				584,83					420.418,17
Trasporti pubblici locali e servizi connessi												
Totale	159.057,73	10.099,63	584.149,52			129.043,48	10.626,66					892.977,02

FUNZIONI RIGUARDANTI LA GESTIONE DEL TERRITORIO E												
Urbanistica e gestione del territorio	74.691,48				32.246,00		5.005,51					111.942,99

BILANCIO COMPETENZA ANNO 2015 - RIEPILOGO GENERALE DELLE SPESE CORRENTI (IMPEGNI)

INTERVENTI CORRENTI		Personale	Acquisto di beni di consumo e/o di materie prime	Prestazioni di servizi	Utilizzo di beni di terzi	Trasferimenti	Interessi passivi ed oneri finanziari diversi	Imposte e tasse	Oneri straordinari della gestione corrente	Ammortamenti di esercizio	Fondo svalutazione crediti	Fondo di riserva	TOTALE
FUNZIONI E SERVIZI													
Edilizia residenziale pubblica locale e piani di edilizia economico-popolare			1.262,18	15.997,32		342,03							17.601,53
Servizi di protezione civile						10.759,36							10.759,36
Servizio idrico integrato				9.858,34			1.999,48						11.857,82
Servizio smaltimento rifiuti				2.974.465,52		13.644,87			91.073,00				3.079.183,39
Parchi e servizi per la tutela ambientale del verde, altri servizi relativi al territorio		171.049,85	13.304,66	145.784,37		39.576,10	4.206,61	11.744,97					385.666,56
Totale		245.741,33	14.566,84	3.146.105,55		96.568,36	6.206,09	16.750,48	91.073,00				3.617.011,65

FUNZIONI NEL SETTORE SOCIALE													
Asili nido, servizi per l'infanzia e per i minori		787.716,65	22.961,78	274.174,69		53.276,43		3.883,68					1.142.013,23
Servizi di prevenzione e riabilitazione													
Strutture residenziali e di ricovero per anziani				25.314,00			10.893,10	412,45					36.619,55
Assistenza, beneficenza pubblica e servizi diversi alla persona		139.707,04	47,60	21.367,07		1.680.127,55		9.628,13					1.850.877,39
Servizio necroscopico e cimiteriale				300,00									300,00
Totale		927.423,69	23.009,38	321.155,76		1.733.403,98	10.893,10	13.924,26					3.029.810,17

FUNZIONI NEL CAMPO DELLO SVILUPPO ECONOMICO													
Affissioni e pubblicit��													
Fiere, mercati e servizi connessi													

BILANCIO COMPETENZA ANNO 2015 - RIEPILOGO GENERALE DELLE SPESE CORRENTI (IMPEGNI)

INTERVENTI CORRENTI	Personale	Acquisto di beni di consumo e/o di materie prime	Prestazioni di servizi	Utilizzo di beni di terzi	Trasferimenti	Interessi passivi ed oneri finanziari diversi	Imposte e tasse	Oneri straordinari della gestione corrente	Ammortamenti di esercizio	Fondo svalutazione crediti	Fondo di riserva	TOTALE
FUNZIONI E SERVIZI												
Mattatoio e servizi connessi												
Servizi relativi all'industria												
Servizi relativi al commercio	104.783,93	230,00	1.353,06				7.022,12					113.389,11
Servizi relativi all'artigianato												
Servizi relativi all'agricoltura				1.670,64	1.432,91							3.103,55
Totale	104.783,93	230,00	1.353,06	1.670,64	1.432,91		7.022,12					116.492,66

FUNZIONI RELATIVE A SERVIZI PRODUTTIVI												
Distribuzione gas metano												
Centrale del latte												
Distribuzione energia elettrica												
Teleriscaldamento												
Farmacie												
Altri servizi produttivi												
Totale												

TOTALE GENERALE	4.456.571,43	189.242,55	6.773.451,92	10.888,34	2.526.476,02	181.969,25	373.601,26	97.979,38				14.610.180,15
------------------------	--------------	------------	--------------	-----------	--------------	------------	------------	-----------	--	--	--	---------------

COMUNE DI ZOLA PREDOSA PROVINCIA DI BOLOGNA

BILANCIO COMPETENZA ANNO 2015 - RIEPILOGO GENERALE DELLE SPESE IN CONTO CAPITALE (IMPEGNI)

INTERVENTI PER INVESTIMENTI FUNZIONI E SERVIZI	Acquisizione di beni immobili	Espropri e servizi onerosi	Acquisto di beni specifici per realizzazioni in economia	Utilizzo di beni di terzi per realizzazioni in economia	Acquisizione di beni mobili, macchine ed attrezzature tecnico-scientifici	Incarichi professionali esterni	Trasferimenti di capitale	Partecipazioni azionarie	Conferimenti di capitale	Concessione di crediti e anticipazioni	TOTALE
FUNZIONI GENERALI DI AMMINISTRAZIONE, DI GESTIONE											
Organi istituzionali, partecipazione e decentramento											
Segreteria generale, personale e organizzazione											
Gestione economica, finanziaria, programmazione, provveditorato e											
Gestione delle entrate tributarie e servizi fiscali											
Gestione dei beni demaniali e patrimoniali											
Ufficio tecnico						8.247,20					8.247,20
Anagrafe, stato civile, elettorale, leva e servizio statistico											
Altri servizi generali	28.232,12				2.809,36		36.066,00				67.107,48
Totale	28.232,12				2.809,36	8.247,20	36.066,00				75.354,68
FUNZIONI RELATIVE ALLA GIUSTIZIA											
Uffici giudiziari											
Casa circondariale ed altri servizi											
Totale											

BILANCIO COMPETENZA ANNO 2015 - RIEPILOGO GENERALE DELLE SPESE IN CONTO CAPITALE (IMPEGNI)

INTERVENTI PER INVESTIMENTI	Acquisizione di beni immobili	Espropri e servizi onerosi	Acquisto di beni specifici per realizzazioni in economia	Utilizzo di beni di terzi per realizzazioni in economia	Acquisizione di beni mobili, macchine ed attrezzature tecnico-scientifici	Incarichi professionali esterni	Trasferimenti di capitale	Partecipazioni azionarie	Conferimenti di capitale	Concessione di crediti e anticipazioni	TOTALE
FUNZIONI E SERVIZI											
FUNZIONI DI POLIZIA LOCALE											
Polizia municipale											
Polizia commerciale											
Polizia amministrativa											
Totale											

FUNZIONI DI ISTRUZIONE PUBBLICA											
Scuola materna	9.000,00										9.000,00
Istruzione elementare	81.601,85										81.601,85
Istruzione media	144.444,00										144.444,00
Istruzione secondaria superiore											
Assistenza scolastica, trasporto, refezione ed altri servizi											
Totale	235.045,85										235.045,85

FUNZIONI RELATIVE ALLA CULTURA E AI BENI CULTURALI											
Biblioteche, musei e pinacoteche											
Teatri, attività culturali e servizi diversi nel settore culturale											
Totale											

BILANCIO COMPETENZA ANNO 2015 - RIEPILOGO GENERALE DELLE SPESE IN CONTO CAPITALE (IMPEGNI)

INTERVENTI PER INVESTIMENTI	Acquisizione di beni immobili	Espropri e servizi onerosi	Acquisto di beni specifici per realizzazioni in economia	Utilizzo di beni di terzi per realizzazioni in economia	Acquisizione di beni mobili, macchine ed attrezzature tecnico-scientifici	Incarichi professionali esterni	Trasferimenti di capitale	Partecipazioni azionarie	Conferimenti di capitale	Concessione di crediti e anticipazioni	TOTALE
FUNZIONI E SERVIZI											
FUNZIONI NEL SETTORE SPORTIVO E RICREATIVO											
Piscine comunali											
Stadio comunale, palazzo dello sport e altri impianti											
Manifestazioni diverse nel settore sportivo e ricreativo											
Totale											

FUNZIONI NEL CAMPO TURISTICO											
Servizi turistici											
Manifestazioni turistiche											
Totale											

FUNZIONI NEL CAMPO DELLA VIABILITA' E DEI TRASPORTI											
Viabilita' , circolazione stradale e servizi connessi	207.053,17										207.053,17
Illuminazione pubblica e servizi connessi											
Trasporti pubblici locali e servizi connessi											
Totale	207.053,17										207.053,17

FUNZIONI RIGUARDANTI LA GESTIONE DEL TERRITORIO E											
Urbanistica e gestione del territorio							55.877,33				55.877,33

BILANCIO COMPETENZA ANNO 2015 - RIEPILOGO GENERALE DELLE SPESE IN CONTO CAPITALE (IMPEGNI)

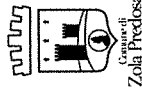
INTERVENTI PER INVESTIMENTI FUNZIONI E SERVIZI	Acquisizione di beni immobili	Espropri e servizi onerosi	Acquisto di beni specifici per realizzazioni in economia	Utilizzo di beni di terzi per realizzazioni in economia	Acquisizione di beni mobili, macchine ed attrezzature tecnico-scientifici	Incarichi professionali esterni	Trasferimenti di capitale	Partecipazioni azionarie	Conferimenti di capitale	Concessione di crediti e anticipazioni	TOTALE
Edilizia residenziale pubblica locale e piani di edilizia economico-popolare		17.398,23									17.398,23
Servizi di protezione civile											
Servizio idrico integrato	15.934,66										15.934,66
Servizio smaltimento rifiuti											
Parchi e servizi per la tutela ambientale del verde, altri servizi relativi al territorio	6.479,36										6.479,36
Totale	22.414,02	17.398,23					55.877,33				95.689,58

FUNZIONI NEL SETTORE SOCIALE												
Asili nido, servizi per l'infanzia e per i minori												
Servizi di prevenzione e riabilitazione												
Strutture residenziali e di ricovero per anziani												
Assistenza, beneficenza pubblica e servizi diversi alla persona								6.892,09				6.892,09
Servizio necroscopico e cimiteriale												
Totale								6.892,09				6.892,09

FUNZIONI NEL CAMPO DELLO SVILUPPO ECONOMICO												
Affissioni e pubblicita'												
Fiere, mercati e servizi connessi												

BILANCIO COMPETENZA ANNO 2015 - RIEPILOGO GENERALE DELLE SPESE IN CONTO CAPITALE (IMPEGNI)

INTERVENTI PER INVESTIMENTI		Acquisizione di beni immobili	Espropri e servitu' onerose	Acquisto di beni specifici per realizzazioni in economia	Utilizzo di beni di terzi per realizzazioni in economia	Acquisizione di beni mobili, macchine ed attrezzature tecnico-scientifi	Incarichi professionali esterni	Trasferimenti di capitale	Partecipazioni azionarie	Conferimenti di capitale	Concessione di crediti e anticipazioni	TOTALE
FUNZIONI E SERVIZI												
Mattatoio e servizi connessi												
Servizi relativi all'industria												
Servizi relativi al commercio												
Servizi relativi all'artigianato												
Servizi relativi all'agricoltura												
Totale												
FUNZIONI RELATIVE A SERVIZI PRODUTTIVI												
Distribuzione gas metano												
Centrale del latte												
Distribuzione energia elettrica												
Teleriscaldamento												
Farmacie												
Altri servizi produttivi												
Totale												
TOTALE GENERALE		492.745,16	17.398,23			2.809,36	8.247,20	98.835,42				620.035,37



COMUNE DI ZOLA PREDOSA

PROVINCIA DI BOLOGNA

BILANCIO COMPETENZA ANNO 2015 - RIEPILOGO GENERALE DELLE SPESE PER RIMBORSO PRESTITI (IMPEGNI)

INTERVENTI PER RIMB. PREST.		Rimborso per anticipazioni di cassa	Rimborso di finanziamenti a breve termine	Rimborso di quota capitale di mutui e prestiti	Rimborso di prestiti obbligazionari	Rimborso di quota capitale di debiti pluriennali							TOTALE
FUNZIONI E SERVIZI													
FUNZIONI GENERALI DI AMMINISTRAZIONE, DI GESTIONE													
Gestione economica, finanziaria, programmazione, provveditorato e				403.760,68									403.760,68
Totale				403.760,68									403.760,68
TOTALE GENERALE				403.760,68									403.760,68

COMUNE DI ZOLA PREDOSA
PROVINCIA DI BOLOGNA

CONTO DEL BILANCIO ANNO 2015

QUADRO RIASSUNTIVO DELLA GESTIONE DI COMPETENZA			
RISCOSSIONI			14.831.547,93
PAGAMENTI			15.590.745,79
DIFFERENZA			-759.197,86
RESIDUI ATTIVI			3.584.340,73
RESIDUI PASSIVI			1.949.970,57
DIFFERENZA			1.634.370,16
	Avanzo(+) o Disavanzo(-)		875.172,30
	Fondi vincolati		875.172,30
	Fondi per finanziamento spese in conto capitale		0,00
	Fondi di Ammortamento		0,00
	Fondi non Vincolati		0,00
QUADRO RIASSUNTIVO DELLA GESTIONE FINANZIARIA			
	GESTIONE		
	Residui	Competenza	TOTALE
Fondo di cassa al 1° di Gennaio			8.519.238,48
RISCOSSIONI	4.622.886,71	14.831.547,93	19.454.434,64
PAGAMENTI	2.561.349,52	15.590.745,79	18.152.095,31
Fondo di cassa al 31/12			9.821.577,81
DIFFERENZA			9.821.577,81
PAGAMENTI per Azioni Esecutive e non regolarizzate al 31/12			0,00
RESIDUI ATTIVI	2.721.752,30	3.584.340,73	6.306.093,03
RESIDUI PASSIVI	738.177,20	1.949.970,57	2.688.147,77
DIFFERENZA			3.617.945,26
		Avanzo(+) o Disavanzo(-)	13.439.523,07
	Fondi vincolati		6.082.517,49
	Fondi per finanziamento spese in conto capitale		6.923.751,15
	Fondi di Ammortamento		0,00
	Fondi non Vincolati		433.254,43

ZOLA PREDOSA, lì 31/12/2015

Il Segretario

Il Rappresentante Legale

Il Responsabile del servizio finanziario

COMUNE DI ZOLA PREDOSA
PROVINCIA DI BOLOGNA

CONTO DEL BILANCIO ANNO 2015

RISULTATO DELLA GESTIONE DI COMPETENZA

ENTRATE: ACCERTAMENTI DI COMPETENZA	ACCERTAMENTI	RISULTATO
	0,00	
ENTRATE TRIBUTARIE	13.243.637,38	
ENTRATE DERIVANTI DA CONTRIBUTI E TRASF. CORRENTI DELLO STATO,	593.775,66	
ENTRATE EXTRATRIBUTARIE	1.511.399,82	
ENTRATE DERIVANTI DA ALIENAZIONI, DA TRASFERIMENTI DI CAPITALE E	1.160.335,64	
ENTRATE DERIVANTI DA ACCENSIONE DI PRESTITI	0,00	
ENTRATE DA SERVIZI PER CONTO DI TERZI	1.906.740,16	
	Totale Parziale	18.415.888,66
	Avanzo Precedente Esercizio Applicato	4.691.158,51
	Fondo Pluriennale Vincolato Entrata	994.100,89
	Totale (1)	24.101.148,06
USCITE: IMPEGNI DI COMPETENZA	IMPEGNI	
SPESE CORRENTI	14.610.180,15	
SPESE IN CONTO CAPITALE	620.035,37	
SPESE PER RIMBORSO DI PRESTITI	403.760,68	
SPESE PER SERVIZI PER CONTO DI TERZI	1.906.740,16	
	Totale Parziale	17.540.716,36
	Disavanzo Precedente Esercizio Applicato	0,00
		0,00
	Totale (2)	17.540.716,36
Totale(1)-Totale(2)		6.560.431,70

COMUNE DI ZOLA PREDOSA PROVINCIA DI BOLOGNA

CONTO DEL BILANCIO - ELENCO RESIDUI ATTIVI E PASSIVI ANNO 2015

Cod. Bilancio	Anno	Descrizione	Previsione	Accertamenti	Riscossioni	Da Riportare
PARTE ENTRATA						
TITOLO 1 ENTRATE TRIBUTARIE						
Categoria 1 Imposte						
1.01.0101		Imposta Comunale Immobili	552.075,13	559.888,89	339.383,07	220.505,82
1.01.0103		Imposta comunale sulla pubblicit�	260.000,00	245.970,19	230.863,90	15.106,29
1.01.0105		Addizionale I.R.P.E.F.	3.146.928,56	3.151.427,05	2.036.350,33	1.115.076,72
1.01.0110		Altre imposte	7.150.482,29	7.258.694,63	7.213.731,93	44.962,70
Totale Categoria 1			11.109.485,98	11.215.980,76	9.820.329,23	1.395.651,53
Categoria 2 Tasse						
1.02.0120		T.O.S.A.P. Tassa per l'Occupazione di Spazi ed Aree Pubbliche	71.500,00	62.654,00	59.459,00	3.195,00
1.02.0121		Tassa Rifiuti Solidi Urbani	792.022,86	613.583,46	25.989,46	587.594,00
1.02.0122		Addizionale erariale E.C.A. art.3 comma 39 l. 28/12/1995	76.914,24	60.194,34	1.274,62	58.919,72
1.02.0127		T.A.R.E.S.	5.167.772,43	5.167.772,43	3.657.639,28	1.510.133,15
Totale Categoria 2			6.108.209,53	5.904.204,23	3.744.362,36	2.159.841,87
Categoria 3 Tributi speciali ed altre entrate tributarie proprie						
1.03.0130		Diritti per le pubbliche affissioni	10.000,00	10.148,20	8.525,20	1.623,00
1.03.0133		Altre entrate tributarie proprie - Fondo Solidarieta' Comunale	194.650,12	234.875,16	0,00	234.875,16
1.03.0136		Sanzioni Pecuniarie tasse Comunali	8.500,00	8.080,36	8.024,01	56,35
Totale Categoria 3			213.150,12	253.103,72	16.549,21	236.554,51
Totale Titolo 1			17.430.845,63	17.373.288,71	13.581.240,80	3.792.047,91
TITOLO 2 ENTRATE DERIVANTI DA CONTRIBUTI E TRASF. CORRENTI DELLO STATO, DELLA REGIONE E DI ALTRI ENTI PUBBLICI ANCHE IN RAPPORTO ALL'ESERCIZIO DI FUNZ.						
Categoria 1 Contributi e trasferimenti correnti dallo Stato						
2.01.0205		Trasferimenti dallo Stato per finalita' diverse	45.292,00	47.259,00	2.926,74	44.332,26
Totale Categoria 1			45.292,00	47.259,00	2.926,74	44.332,26
Categoria 2 Contributi e trasferimenti correnti dalla Regione						
2.02.0219		Trasferimenti dalla Regione: Risorse destinate alla Qualificazione Asilo nido	30.277,33	28.477,33	0,00	28.477,33
2.02.0220		Trasferimenti dalla Regione: Risorse destinate a finalita' diverse	6.000,00	11.000,00	5.000,00	6.000,00
Totale Categoria 2			36.277,33	39.477,33	5.000,00	34.477,33

Cod. Bilancio	Anno	Descrizione	Previsione	Accertamenti	Reversali	Da Riportare
Categoria 4 Contributi e trasferimenti da parte di organismi comunitari e internazionali						
2.04.0250		Contributi da Organismi Comunitari e Internazionali	50.500,00	50.500,00	0,00	50.500,00
Totale Categoria 4						
			50.500,00	50.500,00	0,00	50.500,00
Categoria 5 Contributi e trasferimenti correnti da altri enti del settore pubblico						
2.05.0241		Trasferimenti da Province: Risorse destinate a finalita' diverse	3.000,00	5.822,26	2.822,26	3.000,00
2.05.0250		Contributi da Organismi Comunitari e Internazionali	64.418,55	67.777,28	8.334,33	59.442,95
2.05.0260		Contributi da Comuni: Risorse destinate a finalita' diverse	165.975,00	174.563,81	58.998,33	115.565,48
Totale Categoria 5						
			233.393,55	248.163,35	70.154,92	178.008,43
Totale Titolo 2						
			365.462,88	385.399,68	78.081,66	307.318,02
TITOLO 3 ENTRATE EXTRATRIBUTARIE						
Categoria 1 Proventi dei servizi pubblici						
3.01.0302		Risorse destinate all' Ufficio Tecnico	79.000,00	72.115,39	71.055,39	1.060,00
3.01.0303		Risorse destinate al servizio anagrafe, stato civile, elettorale e leva	31.100,00	26.037,82	25.403,40	634,42
3.01.0306		Risorse destinate alla polizia municipale - finalizzate al codice della strada	130.000,00	137.232,06	125.542,91	11.689,15
3.01.0310		Risorse destinate all'assistenza scolastica, trasporto, refezione e altri servizi	301.277,24	300.995,09	179.551,45	121.443,64
3.01.0312		Risorse destinate ad attivita' culturali e servizi diversi nel settore culturale	33.269,78	20.483,48	16.317,90	4.165,58
3.01.0322		Risorse destinate al servizio idrico integrato	51.355,00	51.355,00	0,00	51.355,00
3.01.0324		Risorse destinate all'asilo nido, servizi per l'infanzia e per i minori	584.732,84	561.890,21	379.277,70	182.612,51
Totale Categoria 1						
			1.210.734,66	1.170.109,05	797.148,75	372.960,30
Categoria 2 Proventi dei beni dell'ente						
3.02.0340		Gestione dei fabbricati	195.158,43	210.720,65	91.493,63	119.227,02
Totale Categoria 2						
			195.158,43	210.720,65	91.493,63	119.227,02
Categoria 3 Interessi su anticipazioni e crediti						
3.03.0361		Interessi su depositi di denaro o valori mobiliari	15.000,00	7.213,00	3.754,62	3.458,38
Totale Categoria 3						
			15.000,00	7.213,00	3.754,62	3.458,38
Categoria 5 Proventi diversi.						
3.05.0365		Rimborsi e Proventi Diversi	1.164.769,55	944.726,90	220.617,18	724.109,72
3.05.0390		Canoni occupazione spazi ed aree pubbliche, canoni concessori e ricognitori	46.790,37	46.743,58	0,00	46.743,58
3.05.0392		Proventi da Sponsor	15.935,00	2.934,10	2.405,00	529,10
Totale Categoria 5						
			1.227.494,92	994.404,58	223.022,18	771.382,40
Totale Titolo 3						
			2.648.388,01	2.382.447,28	1.115.419,18	1.267.028,10
TITOLO 4 ENTRATE DERIVANTI DA ALIENAZIONI, DA TRASFERIMENTI DI CAPITALE E DA RISCOSSIONI DI CREDITI						
Categoria 3 Trasferimenti di capitale dalla Regione						

Cod. Bilancio	Anno	Descrizione	Previsione	Accertamenti	Reversali	Da Riportare
4.03.0412		Contributo straordinario dallo stato	420.451,92	351.610,78	229.205,14	122.405,64
4.03.0420		Contributi della regione per opere di viabilità	51.972,06	51.971,80	0,00	51.971,80
4.03.0421		Contributi dalla regione per opere di fognatura	905.934,66	510.124,26	0,00	510.124,26
Totale Categoria 3						
			1.378.358,64	913.706,84	229.205,14	684.501,70
Categoria 4						
Trasferimenti di capitale da altri enti del settore pubblico						
4.04.0435		Contributi c/capitale da altri Enti del Settore Pubblico: altri enti del settore pubblico	74.023,89	34.926,15	25.674,40	9.251,75
Totale Categoria 4						
			74.023,89	34.926,15	25.674,40	9.251,75
Categoria 5						
Trasferimenti di capitale da altri soggetti						
4.05.0445		Contributi da privati per opere di acquedotto	23.206,68	380,98	0,00	380,98
Totale Categoria 5						
			23.206,68	380,98	0,00	380,98
Totale Titolo 4						
			1.475.589,21	949.013,97	254.879,54	694.134,43
TITOLO 5 ENTRATE DERIVANTI DA ACCENSIONE DI PRESTITI						
Categoria 3						
Assunzione di mutui e prestiti						
5.03.0503		Assunzione di mutui dalla Cassa Depositi e Prestiti	235.681,68	235.681,68	0,00	235.681,68
Totale Titolo 5						
			235.681,68	235.681,68	0,00	235.681,68
TITOLO 6 ENTRATE DA SERVIZI PER CONTO DI TERZI						
6.04.0000						
		Depositi cauzionali	209,32	209,32	0,00	209,32
6.05.0000						
		Rimborso spese per servizi per conto di terzi	4.036.240,65	154.374,94	145.201,37	9.173,57
6.06.0000						
		Rimborso di anticipazione di fondi per il servizio economato	30.000,00	500,00	0,00	500,00
Totale Titolo 6						
			4.066.449,97	155.084,26	145.201,37	9.882,89
Totale PARTE ENTRATA						
			26.222.417,38	21.480.915,58	15.174.822,55	6.306.093,03

Cod. Bilancio	Anno	Descrizione	Previsione	Impegni	Mandati	Da Riportare
PARTE USCITA						
TITOLO 1 SPESE CORRENTI						
Funzione 1 FUNZIONI GENERALI DI AMMINISTRAZIONE, DI GESTIONE E DI CONTROLLO						
Servizio 1 Organi istituzionali, partecipazione e decentramento						
1.01.01.02		Acquisto di beni di consumo e/o di materie prime	1.189,85	1.189,85	856,67	333,18
1.01.01.03		Prestazioni di servizi	200.343,00	186.236,47	154.954,35	33.282,12
1.01.01.05		Trasferimenti	5.000,00	4.879,16	3.416,00	1.463,16
1.01.01.07		Imposte e tasse	900,00	874,80	626,65	248,15
Totale Servizio 1			207.432,85	195.180,28	159.853,67	35.326,61
Servizio 2 Segreteria generale, personale e organizzazione						
1.01.02.02		Acquisto di beni di consumo e/o di materie prime	1.996,66	1.918,00	1.303,45	614,55
1.01.02.03		Prestazioni di servizi	8.500,00	7.900,65	6.379,65	1.521,00
1.01.02.05		Trasferimenti	98.213,00	97.679,45	26.952,57	70.726,88
Totale Servizio 2			108.709,66	107.498,10	34.635,67	72.862,43
Servizio 3 Gestione economica, finanziaria, programmazione, provveditorato e controllo di gestione						
1.01.03.02		Acquisto di beni di consumo e/o di materie prime	335,00	335,00	300,00	35,00
1.01.03.08		Oneri straordinari della gestione corrente	12.390,69	9.953,46	4.678,67	5.274,79
Totale Servizio 3			12.725,69	10.288,46	4.978,67	5.309,79
Servizio 4 Gestione delle entrate tributarie e servizi fiscali						
1.01.04.03		Prestazioni di servizi	195.240,73	185.695,86	66.675,78	119.020,08
1.01.04.05		Trasferimenti	495.619,00	411.530,98	224.490,55	187.040,43
1.01.04.08		Oneri straordinari della gestione corrente	10.126,09	10.126,09	0,00	10.126,09
Totale Servizio 4			700.985,82	607.352,93	291.166,33	316.186,60
Servizio 5 Gestione dei beni demaniali e patrimoniali						
1.01.05.02		Acquisto di beni di consumo e/o di materie prime	9.772,03	8.347,34	6.212,95	2.134,39
1.01.05.03		Prestazioni di servizi	30.806,40	30.806,26	29.050,19	1.756,07
1.01.05.07		Imposte e tasse	18.912,50	18.912,50	18.900,00	12,50
Totale Servizio 5			59.490,93	58.066,10	54.163,14	3.902,96
Servizio 6 Ufficio tecnico						
1.01.06.02		Acquisto di beni di consumo e/o di materie prime	4.263,66	3.916,77	1.999,67	1.917,10
1.01.06.03		Prestazioni di servizi	16.905,52	5.076,50	78,17	4.998,33
Totale Servizio 6			21.169,18	8.993,27	2.077,84	6.915,43
Servizio 7 Anagrafe, stato civile, elettorale, leva e servizio statistico						

Cod. Bilancio	Anno	Descrizione	Previsione	Impegni	Mandati	Da Riportare
1.01.07.02		Acquisto di beni di consumo e/o di materie prime	4.020,00	3.967,24	1.535,08	2.432,16
Totale Servizio 7			4.020,00	3.967,24	1.535,08	2.432,16
Servizio 8		Altri servizi generali				
1.01.08.01		Personale	313.671,48	307.833,47	293.289,60	14.543,87
1.01.08.02		Acquisto di beni di consumo e/o di materie prime	30.230,00	22.771,95	17.994,93	4.777,02
1.01.08.03		Prestazioni di servizi	675.005,27	596.246,66	463.543,45	132.703,21
1.01.08.05		Trasferimenti	124.973,06	122.634,12	44.047,76	78.586,36
1.01.08.07		Imposte e tasse	137.551,56	133.897,67	129.230,43	4.667,24
Totale Servizio 8			1.281.431,37	1.183.383,87	948.106,17	235.277,70
Totale Funzione 1			2.395.965,50	2.174.730,25	1.496.516,57	678.213,68
Funzione 3		FUNZIONI DI POLIZIA LOCALE				
Servizio 1		Polizia municipale				
1.03.01.02		Acquisto di beni di consumo e/o di materie prime	10.027,11	9.463,46	7.586,04	1.877,42
1.03.01.03		Prestazioni di servizi	58.170,00	47.546,26	37.434,83	10.111,43
1.03.01.04		Utilizzo di beni di terzi	4.304,00	3.625,84	3.137,84	488,00
Totale Servizio 1			72.501,11	60.635,56	48.158,71	12.476,85
Totale Funzione 3			72.501,11	60.635,56	48.158,71	12.476,85
Funzione 4		FUNZIONI DI ISTRUZIONE PUBBLICA				
Servizio 1		Scuola materna				
1.04.01.02		Acquisto di beni di consumo e/o di materie prime	6.750,00	6.445,40	4.900,00	1.545,40
1.04.01.03		Prestazioni di servizi	134.644,77	115.260,61	93.432,04	21.828,57
Totale Servizio 1			141.394,77	121.706,01	98.332,04	23.373,97
Servizio 2		Istruzione elementare				
1.04.02.02		Acquisto di beni di consumo e/o di materie prime	9.850,00	9.080,07	6.810,38	2.269,69
1.04.02.03		Prestazioni di servizi	448.174,64	227.842,02	176.837,18	51.004,84
Totale Servizio 2			458.024,64	236.922,09	183.647,56	53.274,53
Servizio 3		Istruzione media				
1.04.03.02		Acquisto di beni di consumo e/o di materie prime	8.000,00	6.990,73	2.810,70	4.180,03
1.04.03.03		Prestazioni di servizi	80.322,92	78.401,93	47.680,13	30.721,80
Totale Servizio 3			88.322,92	85.392,66	50.490,83	34.901,83
Servizio 5		Assistenza scolastica, trasporto, refezione ed altri servizi				
1.04.05.02		Acquisto di beni di consumo e/o di materie prime	48.476,84	46.469,93	43.701,30	2.768,63
1.04.05.03		Prestazioni di servizi	798.650,00	676.345,17	500.466,44	175.878,73

Cod. Bilancio	Anno	Descrizione	Previsione	Impegni	Mandati	Da Riportare
1.04.05.05		Trasferimenti	117.933,42	117.933,33	105.951,83	11.981,50
Totale Servizio 5			965.060,26	840.748,43	650.119,57	190.628,86
Totale Funzione 4			1.652.802,59	1.284.769,19	982.590,00	302.179,19
Funzione 5 FUNZIONI RELATIVE ALLA CULTURA E AI BENI CULTURALI						
Servizio 1 Biblioteche, musei e pinacoteche						
1.05.01.02		Acquisto di beni di consumo e/o di materie prime	13.970,00	8.741,07	4.286,15	4.454,92
1.05.01.03		Prestazioni di servizi	38.170,23	35.663,34	24.896,65	10.766,69
1.05.01.05		Trasferimenti	5.184,00	5.184,00	4.784,00	400,00
Totale Servizio 1			57.324,23	49.588,41	33.966,80	15.621,61
Servizio 2 Teatri, attività culturali e servizi diversi nel settore culturale						
1.05.02.02		Acquisto di beni di consumo e/o di materie prime	720,00	581,20	0,00	581,20
1.05.02.03		Prestazioni di servizi	63.712,39	56.750,35	47.021,17	9.729,18
1.05.02.05		Trasferimenti	77.635,48	77.635,18	39.699,52	37.935,66
Totale Servizio 2			142.067,87	134.966,73	86.720,69	48.246,04
Totale Funzione 5			199.392,10	184.555,14	120.687,49	63.867,65
Funzione 6 FUNZIONI NEL SETTORE SPORTIVO E RICREATIVO						
Servizio 3 Manifestazioni diverse nel settore sportivo e ricreativo						
1.06.03.05		Trasferimenti	6.000,00	6.000,00	5.603,70	396,30
Totale Servizio 3			6.000,00	6.000,00	5.603,70	396,30
Totale Funzione 6			6.000,00	6.000,00	5.603,70	396,30
Funzione 8 FUNZIONI NEL CAMPO DELLA VIABILITA' E DEI TRASPORTI						
Servizio 1 Viabilità, circolazione stradale e servizi connessi						
1.08.01.02		Acquisto di beni di consumo e/o di materie prime	6.399,63	6.399,63	235,63	6.164,00
1.08.01.03		Prestazioni di servizi	236.848,17	170.999,32	151.466,57	19.532,75
Totale Servizio 1			243.247,80	177.398,95	151.702,20	25.696,75
Servizio 2 Illuminazione pubblica e servizi connessi						
1.08.02.03		Prestazioni di servizi	480.685,79	476.599,97	364.104,37	112.495,60
Totale Servizio 2			480.685,79	476.599,97	364.104,37	112.495,60
Totale Funzione 8			723.933,59	653.998,92	515.806,57	138.192,35
Funzione 9 FUNZIONI RIGUARDANTI LA GESTIONE DEL TERRITORIO E DELL' AMBIENTE						
Servizio 2 Edilizia residenziale pubblica locale e piani di edilizia economico-popolare						
1.09.02.02		Acquisto di beni di consumo e/o di materie prime	2.200,00	1.262,18	0,00	1.262,18
1.09.02.03		Prestazioni di servizi	9.891,52	5.497,32	2.087,85	3.409,47

Cod. Bilancio	Anno	Descrizione	Previsione	Impegni	Mandati	Da Riportare
1.09.02.05		Trasferimenti	350,00	342,03	0,00	342,03
Totale Servizio 2			12.441,52	7.101,53	2.087,85	5.013,68
Servizio 4		Servizio idrico integrato				
1.09.04.03		Prestazioni di servizi	4.156,50	4.058,34	423,50	3.634,84
Totale Servizio 4			4.156,50	4.058,34	423,50	3.634,84
Servizio 5		Servizio smaltimento rifiuti				
1.09.05.03		Prestazioni di servizi	3.072.107,74	3.070.314,77	2.452.801,94	617.512,83
1.09.05.08		Oneri straordinari della gestione corrente	110.000,00	89.921,00	89.119,00	802,00
Totale Servizio 5			3.182.107,74	3.160.235,77	2.541.920,94	618.314,83
Servizio 6		Parchi e servizi per la tutela ambientale del verde, altri servizi relativi al territorio e all'ambiente				
1.09.06.02		Acquisto di beni di consumo e/o di materie prime	13.615,31	13.304,66	8.159,29	5.145,37
1.09.06.03		Prestazioni di servizi	161.260,23	154.807,05	122.314,30	32.492,75
1.09.06.05		Trasferimenti	39.576,10	39.576,10	38.645,10	931,00
Totale Servizio 6			214.451,64	207.687,81	169.118,69	38.569,12
Totale Funzione 9			3.413.157,40	3.379.083,45	2.713.550,98	665.532,47
Funzione 10		FUNZIONI NEL SETTORE SOCIALE				
Servizio 1		Asili nido, servizi per l'infanzia e per i minori				
1.10.01.02		Acquisto di beni di consumo e/o di materie prime	9.659,51	9.449,34	5.757,15	3.692,19
1.10.01.03		Prestazioni di servizi	264.762,85	253.131,81	193.944,88	59.186,93
1.10.01.05		Trasferimenti	57.560,00	53.276,43	49.650,19	3.626,24
Totale Servizio 1			331.982,36	315.857,58	249.352,22	66.505,36
Servizio 3		Strutture residenziali e di ricovero per anziani				
1.10.03.03		Prestazioni di servizi	8.689,37	6.453,37	5.736,61	716,76
Totale Servizio 3			8.689,37	6.453,37	5.736,61	716,76
Servizio 4		Assistenza, beneficenza pubblica e servizi diversi alla persona				
1.10.04.02		Acquisto di beni di consumo e/o di materie prime	50,00	47,60	0,00	47,60
1.10.04.03		Prestazioni di servizi	21.570,00	21.327,67	16.490,04	4.837,63
1.10.04.05		Trasferimenti	1.669.735,70	1.669.735,64	1.473.822,81	195.912,83
Totale Servizio 4			1.691.355,70	1.691.110,91	1.490.312,85	200.798,06
Totale Funzione 10			2.032.027,43	2.013.421,86	1.745.401,68	268.020,18
Funzione 11		FUNZIONI NEL CAMPO DELLO SVILUPPO ECONOMICO				
Servizio 7		Servizi relativi all'agricoltura				
1.11.07.05		Trasferimenti	3.182,00	2.332,91	400,00	1.932,91

Cod. Bilancio	Anno	Descrizione	Previsione	Impegni	Mandati	Da Riportare
Totale Servizio 7			3.182,00	2.332,91	400,00	1.932,91
Totale Funzione 11			3.182,00	2.332,91	400,00	1.932,91
Totale Titolo 1			10.498.961,72	9.759.527,28	7.628.715,70	2.130.811,58
TITOLO 2		SPESA IN CONTO CAPITALE				
Funzione 1		FUNZIONI GENERALI DI AMMINISTRAZIONE, DI GESTIONE E DI CONTROLLO				
Servizio 6		Ufficio tecnico				
2.01.06.06		Incarichi professionali esterni	8.247,20	8.247,20	0,00	8.247,20
Totale Servizio 6			8.247,20	8.247,20	0,00	8.247,20
Servizio 8		Altri servizi generali				
2.01.08.01		Acquisizione di beni immobili	190.662,98	185.772,59	19.343,91	166.428,68
2.01.08.05		Acquisizione di beni mobili, macchine ed attrezzature tecnico-scientifiche	10.978,80	2.809,36	0,00	2.809,36
2.01.08.07		Trasferimenti di capitale	110.734,00	16.086,00	0,00	16.086,00
Totale Servizio 8			312.375,78	204.647,95	19.343,91	185.304,04
Totale Funzione 1			320.622,98	212.895,15	19.343,91	193.551,24
Funzione 4		FUNZIONI DI ISTRUZIONE PUBBLICA				
Servizio 1		Scuola materna				
2.04.01.01		Acquisizione di beni immobili	13.601,84	9.000,00	0,00	9.000,00
Totale Servizio 1			13.601,84	9.000,00	0,00	9.000,00
Servizio 2		Istruzione elementare				
2.04.02.01		Acquisizione di beni immobili	1.762.980,83	111.963,05	83.555,59	28.407,46
Totale Servizio 2			1.762.980,83	111.963,05	83.555,59	28.407,46
Servizio 3		Istruzione media				
2.04.03.01		Acquisizione di beni immobili	145.695,76	144.444,00	142.859,59	1.584,41
Totale Servizio 3			145.695,76	144.444,00	142.859,59	1.584,41
Totale Funzione 4			1.922.278,43	265.407,05	226.415,18	38.991,87
Funzione 8		FUNZIONI NEL CAMPO DELLA VIABILITA' E DEI TRASPORTI				
Servizio 1		Viabilit�, circolazione stradale e servizi connessi				
2.08.01.01		Acquisizione di beni immobili	529.151,61	436.859,59	140.880,81	295.978,78
Totale Servizio 1			529.151,61	436.859,59	140.880,81	295.978,78
Totale Funzione 8			529.151,61	436.859,59	140.880,81	295.978,78
Funzione 9		FUNZIONI RIGUARDANTI LA GESTIONE DEL TERRITORIO E DELL'AMBIENTE				
Servizio 4		Servizio idrico integrato				
2.09.04.01		Acquisizione di beni immobili	15.934,66	15.934,66	10.000,00	5.934,66

Cod. Bilancio	Anno	Descrizione	Previsione	Impegni	Mandati	Da Riportare
Totale Servizio 4			15.934,66	15.934,66	10.000,00	5.934,66
Servizio 6			Parchi e servizi per la tutela ambientale del verde, altri servizi relativi al territorio e all'ambiente			
2.09.06.01		Acquisizione di beni immobili	154.161,99	2.695,16	1.500,00	1.195,16
Totale Titolo 2			2.942.149,67	933.791,61	398.139,90	535.651,71
TITOLO 4			SPESA PER SERVIZI PER CONTO DI TERZI			
4.00.00.02		Ritenute erariali	4.000.000,00	671.095,37	664.536,02	6.559,35
4.00.00.04		Restituzione di depositi cauzionali	531.026,62	15.088,77	2.127,64	12.961,13
4.00.00.05		Spese per servizi per conto di terzi	3.971.746,99	89.881,28	87.717,28	2.164,00
Totale Titolo 4			8.502.773,61	776.065,42	754.380,94	21.684,48
Totale PARTE USCITA			21.943.885,00	11.469.384,31	8.781.236,54	2.688.147,77

CERTIFICAZIONE DEI PARAMETRI OBIETTIVI PER COMUNI AI FINI DELL'ACCERTAMENTO DELLA CONDIZIONE DI ENTE STRUTTURALMENTE DEFICITARIO PER IL TRIENNIO 2016 - 2018

CODICE ENTE

2080130600

COMUNE DI ZOLA PREDOSA

PROVINCIA BO

Approvazione rendiconto dell' esercizio 2015 delibera n° del 27/04/2016



NO

- | | | | |
|-----|--|----|-------------------------------------|
| 1) | Valore negativo del risultato contabile di gestione superiore in termini di valore assoluto al 5 per cento rispetto alle entrate correnti (a tali fini al risultato contabile si aggiunge l'avanzo di amministrazione utilizzato per le spese di investimento); | SI | <input checked="" type="checkbox"/> |
| 2) | Volume dei residui attivi di nuova formazione provenienti dalla gestione di competenza e relativi ai titoli I e III, con l'esclusione delle risorse a titolo di fondo sperimentale di riequilibrio di cui all'articolo 2 del decreto legislativo n. 23 del 2011 o di fondo di solidarietà di cui all'articolo 1, comma 380 della legge 24 dicembre 2013 n. 228, superiori al 42 per cento rispetto ai valori di accertamento delle entrate dei medesimi titoli I e III esclusi gli accertamenti delle predette risorse a titolo di fondo sperimentale di riequilibrio o di fondo di solidarietà; | SI | <input checked="" type="checkbox"/> |
| 3) | Ammontare dei residui attivi provenienti dalla gestione dei residui attivi e di cui al titolo I e al titolo III superiore al 65 per cento, ad esclusione eventuali residui da risorse a titolo di fondo sperimentale di riequilibrio di cui all'articolo 2 del decreto legislativo n. 23 o di fondo di solidarietà di cui all'articolo 1, comma 380 della legge 24 dicembre 2013 n. 228, rapportata agli accertamenti della gestione di competenza delle entrate dei medesimi titoli I e III ad esclusione degli accertamenti delle predette risorse a titolo di fondo sperimentale di riequilibrio o di fondo di solidarietà; | SI | <input checked="" type="checkbox"/> |
| 4) | Volume dei residui passivi complessivi provenienti dal titolo I superiore al 40 per cento degli impegni della medesima spesa corrente; | SI | <input checked="" type="checkbox"/> |
| 5) | Esistenza di procedimenti di esecuzione forzata superiore allo 0,5 per cento delle spese correnti anche se non hanno prodotto vincoli a seguito delle disposizioni di cui all'articolo 159 del tuoei; | SI | <input checked="" type="checkbox"/> |
| 6) | Volume complessivo delle spese di personale a vario titolo rapportato al volume complessivo delle entrate correnti desumibili dai titoli I, II e III superiore al 40 per cento per i comuni inferiori a 5.000 abitanti, superiore al 39 per cento per i comuni da 5.000 a 29.999 abitanti e superiore al 38 per cento per i comuni oltre i 29.999 abitanti; tale valore è calcolato al netto dei contributi regionali nonché di altri enti pubblici finalizzati a finanziare spese di personale per cui il valore di tali contributi va detratto sia al numeratore che al denominatore del parametro; | SI | <input checked="" type="checkbox"/> |
| 7) | Consistenza dei debiti di finanziamento non assistiti da contribuzioni superiore al 150 per cento rispetto alle entrate correnti per gli enti che presentano un risultato contabile di gestione positivo e superiore al 120 per cento per gli enti che presentano un risultato contabile di gestione negativo, fermo restando il rispetto del limite di indebitamento di cui all'articolo 204 del tuoei con le modifiche di cui di cui all'art. 8, comma 1 della legge 12 novembre 2011, n. 183, a decorrere dall'1 gennaio 2012; | SI | <input checked="" type="checkbox"/> |
| 8) | Consistenza dei debiti fuori bilancio riconosciuti nel corso dell'esercizio superiore all'1 per cento rispetto ai valori di accertamento delle entrate correnti, fermo restando che l'indice si considera negativo ove tale soglia venga superata in tutti gli ultimi tre esercizi finanziari; | SI | <input checked="" type="checkbox"/> |
| 9) | Eventuale esistenza al 31 dicembre di anticipazioni di tesoreria non rimborsate superiori al 5 per cento rispetto alle entrate correnti; | SI | <input checked="" type="checkbox"/> |
| 10) | Ripiano squilibri in sede di provvedimento di salvaguardia di cui all'art. 193 del tuoei con misure di alienazione di beni patrimoniali e/o avanzo di amministrazione superiore al 5% dei valori della spesa corrente, fermo restando quanto previsto dall'articolo 1, commi 443 e 444 della legge 24 dicembre 2012 n. 228 a decorrere dall'1 gennaio 2013; ove sussistano i presupposti di legge per finanziare il riequilibrio in più esercizi finanziari, viene considerato al numeratore del parametro l'intero importo finanziato con misure di alienazione di beni patrimoniali, oltre che di avanzo di amministrazione, anche se destinato a finanziare lo squilibrio nei successivi esercizi finanziari. | SI | <input checked="" type="checkbox"/> |

Si attesta che i parametri su indicati sono stati determinati in base alle risultanze amministrativo-contabili dell'ente

ZOLA PREDOSA, li 31/12/2015

IL SEGRETARIO

IL RESPONSABILE DEL SERVIZIO

IL LEGALE RAPPRESENTANTE DELL'ENTE

COMUNE DI ZOLA PREDOSA

PROVINCIA DI BOLOGNA

INDICATORI FINANZIARI ED ECONOMICI GENERALI

			2013	2015
			2014	
Autonomia finanziaria	Titolo I + Titolo III x 100	$\frac{13.243.637,38 + 1.511.399,82}{13.243.637,38 + 593.775,66 + 1.511.399,82} \times 100$	85,16	96,13
	Titolo I + II + III		95,22	
Autonomia impositiva	Titolo I x 100	$\frac{13.243.637,38}{13.243.637,38 + 593.775,66 + 1.511.399,82} \times 100$	73,92	86,28
	Titolo I + II + III		84,40	
Pressione finanziaria	Titolo I + Titolo II	$\frac{13.243.637,38 + 593.775,66}{18.628}$	779,03	742,83
	Popolazione	18.628	777,16	
Pressione tributaria	Titolo I	$\frac{13.243.637,38}{18.628}$	648,77	710,95
	Popolazione	18.628	735,46	
Intervento erariale	Trasferimenti statali	$\frac{260.483,83}{18.628}$	123,48	13,98
	Popolazione	18.628	23,52	
Intervento regionale	Trasferimenti regionali	$\frac{45.966,04}{18.628}$	2,63	2,47
	Popolazione	18.628	11,13	
Incidenza residui attivi	Totale residui attivi x 100	$\frac{6.306.093,03}{18.415.888,66} \times 100$	51,50	34,24
	Totale accertamenti di competenza		44,74	
Incidenza residui passivi	Totale residui passivi x 100	$\frac{2.688.147,77}{17.540.716,36} \times 100$	71,94	15,33
	Totale impegni di competenza		36,24	
Indebitamento locale pro capite	Residui debiti mutui	$\frac{5.446.682,78}{18.628}$	335,05	292,39
	Popolazione	18.628	314,07	
Velocità di riscossione entrate proprie	Riscossione Titolo I + III	$\frac{10.572.131,51 + 941.725,56}{13.243.637,38 + 1.511.399,82}$	0,75	0,78
	Accertamenti Titolo I + III		0,72	
Rigidità spesa corrente	Spese personale + Quote ammor. nto mutui x 100	$\frac{4.456.571,43 + 585.729,93}{13.243.637,38 + 593.775,66 + 1.511.399,82} \times 100$	33,51	32,85
	Totale entrate Tit. I + II + III		32,53	
Velocità di gestione spese correnti	Pagamenti Tit. I competenza	$\frac{12.792.984,18}{14.610.180,15}$	0,80	0,88
	Impegni Tit. I competenza		0,82	
Redditività del patrimonio	Entrate patrimoniali x 100	$\frac{109.575,57}{7.235.525,41} \times 100$	1,54	1,51
	Valore patrimoniale disponibile		1,89	
Patrimonio pro capite	Valori beni patrimoniali indisponibili	$\frac{21.506.203,53}{18.628}$	1.233,86	1.154,51
	Popolazione	18.628	1.200,71	
Patrimonio pro capite	Valori beni patrimoniali disponibili	$\frac{7.235.525,41}{18.628}$	434,61	388,42
	Popolazione	18.628	408,55	
Patrimonio pro capite	Valori beni demaniali	$\frac{18.698.023,61}{18.628}$	1.011,64	1.003,76
	Popolazione	18.628	1.023,18	
Rapporto dipendenti / popolazione	Dipendenti	$\frac{0}{18.628}$	0,00	0,00
	Popolazione	18.628	0,00	

BILANCIO CONSUNTIVO 2015 - RIEPILOGO DEI SERVIZI A DOMANDA INDIVIDUALE E PERCENTUALE DI COPERTURA

SERVIZIO	S P E S E				E N T R A T E							
	PERSONALE	AMMORTAMENTO	ALTRE SPESE	TOTALE	PROVENTI DAL SERVIZIO	ALTRE ENTRATE/CONTRIBUTI	TOTALE	% COPERT. CONS.15	% COPERT. PREV.15	% COPERT. CONS.14	% COPERT. PREV.14	% COPERT. CONS.13
SERVIZI ISTRUZIONE PUBBLICA (*)	111.379	-	247.332	358.711	148.828	-	148.828	41,49	41,64	42,71	33,60	40,84
Trasporto scolastico	99.487	-	96.712	196.199	37.359	-	37.359	19,04	21,23	21,64	20,53	22,18
Servizi scolastici complementari	11.892	-	150.620	162.512	111.469	-	111.469	68,59	64,40	66,91	47,91	67,34
SERVIZI NEL SETTORE SOCIALE	759.083	-	445.247	1.204.330	375.158	-	375.158	31,15	31,77	32,50	30,34	33,21
Servizio Asilo Nido (1)	759.083	-	445.247	1.204.330	375.158	-	375.158	31,15	31,77	32,50	30,34	32,53
TOTALE COMPLESSIVO	870.462	-	692.579	865.919	523.986	-	523.986	60,51	55,80	58,20	51,86	57,23

1 - Le spese per gli asili nido sono escluse per il 50% dal calcolo della percentuale di copertura dei servizi pubblici a domanda ai sensi dell'art. 5 della Legge 23.12.1992, n. 498
Si precisa che per una corretta lettura, in tale prospetto riepilogativo tali spese sono state scritte per l'intero anche nel calcolo della determinazione della percentuale.

(2) Il servizio Refezione non è stato indicato, in quanto a partire dal mese di settembre 2007, è la Soc. Melamangio, che gestendo il servizio, provvede direttamente alla bollettazione.

COMUNE DI ZOLA PREDOSA

PROVINCIA DI BOLOGNA

ZOLA PREDOSA

PIAZZA DELLA REPUBBLICA, 1

01041340371

00529991200

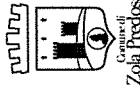
**CONTO DEL PATRIMONIO
ANNO 2015**

[illegible]

COMUNE DI ZOLA PREDOSA
PROVINCIA DI BOLOGNA
CONTO DEL PATRIMONIO ANNO 2015 (ATTIVO)

31/12/2015

DESCRIZIONE	IMPORTI PARZIALI	CONSISTENZA INIZIALE	VARIAZIONI DA CONTO FINANZIARIO		VARIAZIONI DA ALTRE CAUSE		CONSISTENZA FINALE
			+	-	+	-	
II) Riscotti attivi	0,00	0,00	0,00	0,00	0,00	0,00	0,00
Totale Ratei e Riscotti	0,00	0,00	0,00	0,00	0,00	0,00	0,00
TOTALE DELL' ATTIVO (A+B+C)	0,00	69.830.342,39	23.656.645,66	22.825.247,64	275.434,50	3.940.197,78	66.996.977,13
D) OPERE DA REALIZZARE	0,00	2.571.010,76	125.648,10	233.007,39	0,00	1.927.999,76	535.651,71
E) BENI CONFERITI IN AZIENDE SPECIALI	0,00	0,00	0,00	0,00	0,00	0,00	0,00
F) BENI DI TERZI	0,00	0,00	0,00	0,00	0,00	0,00	0,00
Totale Conti d'Ordine	0,00	2.571.010,76	125.648,10	233.007,39	0,00	1.927.999,76	535.651,71



COMUNE DI ZOLA PREDOSA

PROVINCIA DI BOLOGNA

CONTO DEL PATRIMONIO ANNO 2015 (PASSIVO)

31/12/2015

DESCRIZIONE	IMPORTI PARZIALI	CONSISTENZA INIZIALE	VARIAZIONI DA CONTO FINANZIARIO		VARIAZIONI DA ALTRE CAUSE		CONSISTENZA FINALE
			+	-	+	-	
A) PATRIMONIO NETTO	0,00	0,00	0,00	0,00	0,00	0,00	0,00
I) Netto patrimoniale	0,00	30.618.952,75	0,00	0,00	0,00	19.540,10	30.599.412,65
II) Netto da beni demaniali	0,00	0,00	0,00	0,00	0,00	0,00	0,00
Totale Patrimonio Netto	0,00	30.618.952,75	0,00	0,00	0,00	19.540,10	30.599.412,65
B) CONFERIMENTI	0,00	0,00	0,00	0,00	0,00	0,00	0,00
I) Conferimenti da trasferimenti in c/capitale	0,00	8.623.700,40	109.121,45	53.647,04	0,00	804.665,89	7.874.508,92
II) Conferimento da concessioni di edificare	0,00	20.776.842,17	827.547,70	55.877,33	0,00	624.635,82	20.923.876,72
Totale Conferimenti	0,00	29.400.542,57	936.669,15	109.524,37	0,00	1.429.301,71	28.798.385,64
C) DEBITI	0,00	0,00	0,00	0,00	0,00	0,00	0,00
I) Debiti di finanziamento	0,00	0,00	0,00	0,00	0,00	0,00	0,00
1 per finanziamenti a breve termine	0,00	0,00	0,00	0,00	0,00	0,00	0,00
2 per mutui e prestiti	0,00	0,00	0,00	0,00	0,00	0,00	0,00
3 per prestiti obbligazionari	0,00	0,00	0,00	0,00	0,00	0,00	0,00
4 per debiti pluriennali	0,00	5.850.443,46	0,00	403.760,68	0,00	0,00	5.446.682,78
II) Debiti di funzionamento	0,00	0,00	0,00	0,00	0,00	0,00	0,00
III) Debiti per IVA	0,00	0,00	0,00	0,00	0,00	0,00	0,00
IV) Debiti per anticipazioni di Cassa	0,00	3.934.532,93	1.817.195,97	2.318.874,43	0,00	1.302.042,89	2.130.811,58
V) Debiti per somme anticipate da terzi	0,00	1.845,00	0,00	0,00	0,00	1.845,00	0,00
VI) Debiti verso:	0,00	0,00	0,00	0,00	0,00	0,00	0,00
1 Imprese controllate	0,00	24.025,68	7.126,50	9.467,70	0,00	0,00	21.684,48
2 Imprese collegate	0,00	0,00	0,00	0,00	0,00	0,00	0,00
3 Altri (aziende speciali, Consorzi, Istituzioni)	0,00	0,00	0,00	0,00	0,00	0,00	0,00
VII) Altri debiti	0,00	0,00	0,00	0,00	0,00	0,00	0,00
Totale Debiti	0,00	9.810.847,07	1.824.322,47	2.732.102,81	0,00	1.303.887,89	7.599.178,84
D) RATEI E RISCONTI	0,00	0,00	0,00	0,00	0,00	0,00	0,00
I) Ratei Passivi	0,00	0,00	0,00	0,00	0,00	0,00	0,00
II) Risconti passivi	0,00	0,00	0,00	0,00	0,00	0,00	0,00
Totale Ratei e Risconti	0,00	0,00	0,00	0,00	0,00	0,00	0,00
TOTALE DEL PASSIVO (A+B+C+D)	0,00	69.830.342,39	2.760.991,62	2.841.627,18	0,00	2.752.729,70	66.996.977,13
E) IMPEGNI OPERE DA REALIZZARE	0,00	2.571.010,76	125.648,10	233.007,39	0,00	1.927.999,76	535.651,71
F) CONFERIMENTI IN AZIENDE SPECIALI	0,00	0,00	0,00	0,00	0,00	0,00	0,00
G) BENI DI TERZI	0,00	0,00	0,00	0,00	0,00	0,00	0,00
Totale Conti d' Ordine	0,00	2.571.010,76	125.648,10	233.007,39	0,00	1.927.999,76	535.651,71

ZOLA PREDOSA, lì 31/12/2015

Il Segretario

Il Responsabile del Servizio Finanziario

Il Legale Rappresentante dell' Ente

TIMBRO
DELL'ENTE

COMUNE DI ZOLA PREDOSA

PROVINCIA DI BOLOGNA

ZOLA PREDOSA

PIAZZA DELLA REPUBBLICA, 1

01041340371

00529991200

CONTO ECONOMICO ANNO 2015

A) PROVENTI DELLA GESTIONE

- 1) Proventi Tributari
- 2) Proventi da Trasferimenti
- 3) Proventi da Servizi Pubblici
- 4) Proventi da Gestione Patrimoniale
- 5) Proventi diversi
- 6) Proventi da Concessioni di Edificare
- 7) Incrementi di Immobilizzazioni per lavori interni
- 8) Variazioni nelle rimanenze di prodotti in corso di lavorazione

Totale Proventi della gestione (A)

B) COSTI DELLA GESTIONE

- 9) Personale
- 10) Acquisto di materie prime e/o beni di consumo
- 11) Variazioni nelle rimanenze di materie prime e/o beni di consumo (-/)
- 12) Prestazioni di servizi
- 13) Godimento di beni di terzi
- 14) Trasferimenti
- 15) Imposte e tasse
- 16) Quote di ammortamento di esercizio

Totale costi netti di gestione (B)

RISULTATO DELLA GESTIONE (A-B)

C) PROVENTI E ONERI DA AZIENDE SPECIALI E PARTECIPATE

- 17) Utili
- 18) Interessi su capitale di dotazione
- 19) Trasferimenti ad aziende speciali e partecipate

Totale (C) (17+18-19)

RISULTATO DELLA GESTIONE OPERATIVA (A-B+/-C)

D) PROVENTI ED ONERI FINANZIARI

- 20) Interessi attivi
- 21) Interessi passivi:
 - su mutui e prestiti
 - su obbligazioni
 - su anticipazioni
 - per altre cause

Totale (D) (20-21)

E) PROVENTI ED ONERI STRAORDINARI

Proventi

- 22) Insussistenze del passivo
- 23) Sopravvenienze attive
- 24) Plusvalenze patrimoniali

Totale Proventi (e.1) (22+23+24)

Oneri

- 25) Insussistenze dell'attivo
- 26) Minusvalenze patrimoniali
- 27) Accantonamento per svalutazione crediti
- 28) Oneri straordinari

Totale Oneri (e.2) (25+26+27+28)

Totale (E) (e.1 - e.2)

RISULTATO ECONOMICO DELL'ESERCIZIO (A-B+/-C+/-D+/-E)

ZOLA PREDOSA, lì 31/12/2015

IMPORTI PARZIALI	IMPORTI TOTALI	COMPLESSIVI
13.243.637,38		
593.775,66		
803.391,20		
109.575,57		
715.151,30		
413.773,85		
0,00		
0,00		
	15.879.304,96	
4.456.571,43		
184.963,29		
0,00		
6.755.918,92		
10.888,34		
2.526.476,02		
263.646,26		
2.178.121,65		
	16.376.585,91	
	-497.280,95	
29.012,65		
0,00		
0,00		
	29.012,65	
		-468.268,30
7.213,00		
181.969,25		
181.969,25		
0,00		
0,00		
0,00		
	-174.756,25	
1.303.887,89		
100.352,77		
173.400,87		
	1.577.641,53	
856.177,70		
0,00		
0,00		
97.979,38		
	954.157,08	
	623.484,45	
		-19.540,10

Il Segretario

Il Responsabile del Servizio Finanziario



31/12/2015

17-56

Il Legale Rappresentante dell'Ente

COMUNE DI ZOLA PREDOSA

PROVINCIA DI BOLOGNA

ZOLA PREDOSA

PIAZZA DELLA REPUBBLICA, 1

01041340371

00529991200

**PROSPETTO DI CONCILIAZIONE
ANNO 2015**

COMUNE DI ZOLA PREDOSA
PROVINCIA DI BOLOGNA
PROSPETTO DI CONCILIAZIONE (ENTRATE) - 2015

Titolo I ENTRATE TRIBUTARIE	Accertamenti Finanziari di Competenza	RISCONTI PASSIVI		RATEI ATTIVI		Altre rettifiche del risultato finanziario	Al Conto Economico		Al Conto del Patrimonio			NOTE
		Iniziali (+)	Finali (-)	Iniziali (+)	Finali (-)		Rif.O.E.	Rif.C.P.	ATTIVO	Rif.C.P.	PASSIVO	
1) Imposte (tit. I - cat. 1)	9.516.185,78	0,00	0,00	0,00	0,00		A1_1	CI	0,00	DII	0,00	
2) Tasse (tit. I - cat. 2)	3.474.347,88	0,00	0,00	0,00	0,00		A1_2	CI	0,00	DII	0,00	
3) Tributi speciali (tit. I - cat. 3)	253.103,72	0,00	0,00	0,00	0,00		A1_3	CI	0,00	DII	0,00	
Totale Entrate tributarie	13.243.637,38	0,00	0,00	0,00	0,00				0,00		0,00	
TITOLO II ENTRATE DA TRASFERIMENTI												
1) da Stato (tit. II - cat. 1)	260.483,83	0,00	0,00	0,00	0,00		A2_1	CI	0,00	DII	0,00	
2) da Regione (tit. II - cat. 2)	42.943,36	0,00	0,00	0,00	0,00		A2_2	CI	0,00	DII	0,00	
3) da Regione per funzioni delegate (tit. II - cat. 3)	3.022,68	0,00	0,00	0,00	0,00		A2_3	CI	0,00	DII	0,00	
4) da org. comunitari e internazionali (tit. II - cat. 4)	54.503,16	0,00	0,00	0,00	0,00		A2_4	CI	0,00	DII	0,00	
5) da altri enti settore pubblico (tit. II - cat. 5)	232.822,63	0,00	0,00	0,00	0,00		A2_5	CI	0,00	DII	0,00	
Totale Entrate da trasferimenti	593.775,66	0,00	0,00	0,00	0,00				0,00		0,00	
TITOLO III ENTRATE EXTRATRIBUTARIE												
1) Proventi servizi pubblici (tit. III - cat. 1)	900.323,20	0,00	0,00	0,00	0,00	96.932,00	A3	CI	0,00	DII	0,00	
2) Proventi gestione patrimoniale (tit. III - cat. 2)	109.575,57	0,00	0,00	0,00	0,00	0,00	A4	CI	0,00	DII	0,00	
3) Proventi finanziari (tit. III - cat. 3)	7.213,00	0,00	0,00	0,00	0,00	0,00		CI	0,00	DII	0,00	
- Interessi su depositi crediti ecc.	7.213,00	0,00	0,00	0,00	0,00	0,00	D20	CI	0,00	DII	0,00	
- Interessi su capitale conferito ad aziende speciali e partecipate	0,00	0,00	0,00	0,00	0,00	0,00	C18	CI	0,00	DII	0,00	
4) Proventi per utili da aziende speciali e partecipate, dividendi di società (tit. III - cat. 4)	29.012,65	0,00	0,00	0,00	0,00	0,00	C17	CI	0,00	DII	0,00	
5) Proventi diversi (tit. III - cat. 5)	465.275,40	0,00	0,00	0,00	0,00	-249.875,90	A5	CI	0,00	DII	0,00	
Totale Entrate extratributarie	1.511.399,82	0,00	0,00	0,00	0,00	-152.943,90			0,00		0,00	
TOTALE ENTRATE CORRENTI	15.348.812,86	0,00	0,00	0,00	0,00	-152.943,90			0,00		0,00	
TITOLO IV ENTRATE PER ALIENAZIONE DI BENI												
1) Alienazione di beni patrimoniali (tit. IV - cat. 1)	223.666,49						E24	AII	0,00		0,00	
-	0,00						E26	AII	0,00		0,00	
2) Trasferimenti di capitale dallo stato (tit. IV - cat. 2)	0,00								0,00	BI	0,00	
3) Trasferimenti di capitale da regione (tit. IV - cat. 3)	74.195,30								0,00	BI	74.195,30	
4) Trasferimenti di capitale da altri enti del settore pubblico (tit. IV - cat. 4)	34.926,15								0,00	BI	34.926,15	
5) Trasferimenti di capitale da altri soggetti (tit. IV - cat. 5)	827.547,70						A6		0,00	B	413.773,85	
Totale Trasferimenti di capitale	936.669,15								0,00		522.895,30	
6) Riscossione di crediti (tit. IV - cat. 6)	0,00								0,00		0,00	
Totale Entrate per alienazione di beni patrimoniali, trasferimento di capitali, riscossione di crediti	1.160.335,64								0,00		522.895,30	

PROSPETTO DI CONCILIAZIONE (ENTRATE) - 2015

	Accertamenti Finanziari di Competenza	RISCONTI PASSIVI		RATEI/ATTIVI		Altre rettifiche del risultato finanziario	Al Conto Economico		Al Conto del Patrimonio				NOTE
		Iniziali (+)	Finali (-)	Iniziali (+)	Finali (-)		Rif.C.E.	Rif.C.P.	ATTIVO	Rif.C.P.	PASSIVO		
Titolo V ENTRATE DA ACCENSIONE DI PRESTITI													
1)	Anticipazione di cassa (tit. V - cat. 1)							0,00		0,00	CIV	0,00	
2)	Finanziamenti a breve termine (tit. V - cat. 2)							0,00		0,00	CI1	0,00	
3)	Assunzioni di mutui e prestiti (tit. V - cat. 3)							0,00		0,00	CI2	0,00	
4)	Emissione prestiti obbligazionari (tit. V - cat. 4)							0,00		0,00	CI3	0,00	
Totale Entrate da accensione di prestiti								0,00		0,00		0,00	
Titolo VI SERVIZI PER CONTO TERZI		1.906.740,16	0,00	0,00	0,00	0,00		0,00		1.076,00	BIIe	0,00	
TOTALE GENERALE DELL' ENTRATA		18.415.888,66	0,00	0,00	0,00	-152.943,90		16.088.931,48		1.076,00		522.895,30	
- Insussistenza del passivo								E22	1.303.887,89		0,00	0,00	
- Sopravvenienze attive								E23	100.352,77		0,00	0,00	
- Incrementi di immobilizzazione interni per lavori interni (costi capitalizzati)								A7	0,00	0,00	AI1	0,00	
- Variazioni nelle rimanenze di prodotti in corso di lavorazione								A8	0,00	0,00	BI	0,00	

NOTE:

- (1) - tra le rettifiche del risultato finanziario va considerata l' I.V.A. a debito, compresa negli accertamenti finanziari del titolo "Entrate Extratributarie", per attività in regime d'impresa; l'ammontare dell' I.V.A. per fatture da emettere va riportato nel passivo del conto del Patrimonio alla voce "Debiti per I.V.A." (C III), costituendo un debito verso l'erario a fronte del credito accertato al lordo d' I.V.A.;
- (2) - quando viene realizzata una plusvalenza (ad esempio un provento da alienazione maggiore del valore netto risultante dal conto del Patrimonio), il valore relativo è portato in aumento nel conto economico (E 24); quando viene realizzata una minusvalenza il valore relativo è portato in diminuzione nel conto economico (E 26);
- (3) - quando viene alienato un bene il valore risultante dal conto del Patrimonio va indicato in detrazione;
- (4) - va indicato il totale dei trasferimenti di capitali da Stato, regioni, province, comuni, aziende speciali, partecipate ed altre;
- (5) - proventi accertati per concessioni di edificare per la quota finalizzata a spese correnti;
- (6) - va indicata la somma rimasta da riscuotere da terzi in conto competenza finanziaria;
- (7) - trattasi di minori debiti (minori residui passivi del conto del bilancio);
- (8) - trattasi di maggiori crediti (maggiori residui attivi del conto del bilancio);
- (9) - i costi capitalizzati sono costituiti da quella parte di costi (sostenuti tra le spese "correnti" nel titolo I), per la produzione, in economia, di valori da porre, dal punto di vista economico, a carico di più esercizi; esempi di costi capitalizzati sono costituiti da manutenzioni straordinarie effettuate da personale dell'ente, dalla produzione diretta di software applicativo; a fine esercizio è necessario rilevare queste entità, contabilizzarle nell'attivo patrimoniale, con il sistema dell'ammortamento i costi stessi saranno imputati agli esercizi in cui le utilità prodotte verranno realizzate.

COMUNE DI ZOLA PREDOSA
PROVINCIA DI BOLOGNA
PROSPETTO DI CONCILIAZIONE (SPESE) - 2015

Titolo I SPESE CORRENTI	Impegni finanziari di competenza	RISCONTI ATTIVI		RATEI PASSIVI		Altre rettifiche del risultato finanziario	Al Conto Economico		Al Conto del Patrimonio			NOTE
		Iniziali (+)	Finali (-)	Iniziali (+)	Finali (-)		Rif.C.E		Rif.C.P.	ATTIVO	PASSIVO	
01) Personale	4.456.571,43	0,00	0,00	0,00	0,00	0,00	B09	4.456.571,43	CII	0,00	0,00	
02) Acquisto di beni di consumo e/o di materie prime	189.242,55	0,00	0,00	0,00	0,00	4.279,26	B10	184.963,29	CII	0,00	0,00	
03) Prestazioni di servizi	6.773.451,92	0,00	0,00	0,00	0,00	17.533,00	B12	6.755.918,92	CII	0,00	0,00	
04) Utilizzo di beni di terzi	10.888,34	0,00	0,00	0,00	0,00	0,00	B13	10.888,34	CII	0,00	0,00	
05) Trasferimenti	2.526.476,02	0,00	0,00	0,00	0,00	0,00	B14_1	0,00	CII	0,00	0,00	
- Trasferimenti allo Stato	0,00	0,00	0,00	0,00	0,00	0,00	B14_2	0,00	CII	0,00	0,00	
- Trasferimenti a Regioni	0,00	0,00	0,00	0,00	0,00	0,00	B14_3	106.550,21	CII	0,00	0,00	
- Trasferimenti a Province e a Città Metropolitane	106.550,21	0,00	0,00	0,00	0,00	0,00	B14_4	280.397,55	CII	0,00	0,00	
- Trasferimenti a Comuni e a Unioni di Comuni	280.397,55	0,00	0,00	0,00	0,00	0,00	B14_5	0,00	CII	0,00	0,00	
- Trasferimenti a Comunità Montane	0,00	0,00	0,00	0,00	0,00	0,00	C19	0,00	CII	0,00	0,00	
- Trasferimenti ad aziende speciali e partecipate	0,00	0,00	0,00	0,00	0,00	0,00	B14_6	2.139.528,26	CII	0,00	0,00	
- Trasferimenti ad altri	2.139.528,26	0,00	0,00	0,00	0,00	0,00	D21	181.969,25	CII	0,00	0,00	
06) Interessi passivi ed oneri finanziari diversi	181.969,25	0,00	0,00	0,00	0,00	109.955,00	B15	263.646,26	CII	0,00	0,00	
07) Imposte e tasse	373.601,26	0,00	0,00	0,00	0,00	0,00	E28	97.979,38	CII	0,00	0,00	
08) Oneri straordinari della gestione corrente	97.979,38	0,00	0,00	0,00	0,00	131.767,26		14.478.412,89		0,00	0,00	
Totale Spese Correnti	14.610.180,15	0,00	0,00	0,00	0,00							
Titolo II SPESE IN CONTO CAPITALE												
01) Acquisione di beni immobili	492.745,16							0,00	D	-99.222,98	E	-99.222,98
a) Pagamenti eseguiti	394.219,62							0,00	A	394.219,62		0,00
b) Somme rimate da pagare	98.525,54							0,00	A	197.748,52		0,00
02) Espropri e servizi onerosi	17.398,23							0,00	D	0,00	E	0,00
a) Pagamenti eseguiti	17.398,23							0,00	A	17.398,23		0,00
b) Somme rimate da pagare	0,00							0,00	A	0,00		0,00
03) Acquisto di beni specifici per realizzazioni in economia	0,00							0,00	D	0,00	E	0,00
a) Pagamenti eseguiti	0,00							0,00	A	0,00		0,00
b) Somme rimate da pagare	0,00							0,00	A	0,00		0,00
04) Acquisto di beni terzi per realizzazioni in economia	0,00							0,00	D	0,00	E	0,00
a) Pagamenti eseguiti	0,00							0,00	A	0,00		0,00
b) Somme rimate da pagare	0,00							0,00	A	0,00		0,00

		Impegni Finanziari di Competenza	RISCONTI ATTIVI		RATEI PASSIVI		Altre rettifiche del risultato finanziario	Al Conto Economico		Al Conto del Patrimonio				NOTE
			Iniziali (+)	Finali (-)	Iniziali (+)	Finali (-)		Rif.C.E.	Rif.C.P.	ATTIVO	Rif.C.P.	PASSIVO		
05)	Acquisizione di beni mobili, macchine ed attrezzature tecnico-scientifiche.	2.809,36							0,00		0,00		0,00	
	a) Pagamenti eseguiti	0,00							0,00		0,00		0,00	
	b) Somme rimaste da pagare	2.809,36							0,00		0,00		0,00	
06)	Incarichi professionali esterni	8.247,20							0,00		9.335,05		0,00	
	a) Pagamenti eseguiti	0,00							0,00		8.247,20	E	8.247,20	
	b) Somme rimaste da pagare	8.247,20							0,00		0,00		0,00	
07)	Trasferimenti di capitale	98.835,42							0,00		0,00		0,00	
	a) Pagamenti eseguiti	82.769,42							0,00		0,00	B	-82.769,42	
	b) Somme rimaste da pagare	16.066,00							0,00		0,00	B	-25.923,82	
08)	Partecipazioni azionarie	0,00							0,00		0,00		0,00	
	a) Pagamenti eseguiti	0,00							0,00		0,00		0,00	
	b) Somme rimaste da pagare	0,00							0,00		0,00		0,00	
09)	Conferimenti di capitale	0,00							0,00		0,00		0,00	
	a) Pagamenti eseguiti	0,00							0,00		0,00		0,00	
	b) Somme rimaste da pagare	0,00							0,00		0,00		0,00	
10)	Concessione di crediti e anticipazioni	0,00							0,00		0,00		0,00	
	a) Pagamenti eseguiti	0,00							0,00		0,00		0,00	
	b) Somme rimaste da pagare	0,00							0,00	BII	0,00		0,00	
	Totale Spese in Conto Capitale	620.035,37							0,00		618.701,42		-108.693,24	
	a) Pagamenti eseguiti	494.387,27							0,00		411.617,85		-82.769,42	
	b) Somme restanti da pagare	125.648,10							0,00		207.083,57		-25.923,82	
Titolo III RIMBORSO DI PRESTITI														
01)	Rimborso per anticipazioni di cassa	0,00							0,00		0,00	CIV	0,00	
02)	Rimborso di finanziamenti a breve termine	0,00							0,00		0,00	CII	0,00	
03)	Rimborso di quota capitale di mutui e prestiti	403.760,68							0,00		0,00	C12	403.760,68	
04)	Rimborso di prestiti obbligazionari	0,00							0,00		0,00	C13	0,00	
05)	Rimborso di quota capitale di debiti pluriennali	0,00							0,00		0,00	C14	0,00	
	Totale Rimborso di prestiti	403.760,68							0,00		0,00		403.760,68	
Titolo IV SPESE PER SERVIZI PER CONTO DI TERZI		1.906.740,16	0,00	0,00	0,00	0,00	0,00		0,00		0,00	CV	7.126,50	
TOTALE GENERALE DELLA SPESA		17.540.715,36	0,00	0,00	0,00	0,00	131.767,26		14.478.412,89		618.701,42		302.193,94	

	Impegni Finanziari di Competenza	RISCONTI ATTIVI		RATEI PASSIVI		Altre rettifiche del risultato finanziario	Al Conto Economico		Al Conto del Patrimonio			NOTE
		Iniziali (+)	Finali (-)	Iniziali (+)	Finali (-)		Rif.C.E		Rif.C.P.	ATTIVO	PASSIVO	
- Variazioni nelle rimanenze materie prime / beni cons.	0,00						B11	0,00	BI	0,00	0,00	
- Quote di ammortamento dell'esercizio	0,00						B16	2.178.121,65	A	-2.178.121,65	0,00	
- Accantonamento per svalutazione crediti	0,00						E27	0,00	AlII4	0,00	0,00	
- Insussistenze dell'attivo	0,00						E25	856.177,70		0,00	0,00	

NOTE:

- (1) - tra le rettifiche del risultato finanziario va considerata l' I.V.A. a credito, compresa negli impegni finanziari del titolo I "Spese Correnti", per attività in regime d'impresa, l'ammontare dell' I.V.A. per fatture da ricevere, o registrate in sospensione d'I.V.A., va riportato nel attivo del conto del Patrimonio alla voce "Crediti per I.V.A." (B II 4), costituendo un credito verso l'erario a fronte del debito accertato al lordo d' I.V.A. per spese di funzionamento;
- (2) - l'importo corrispondente ai pagamenti in conto competenza del titolo II "Spese in Conto Capitale" va riferito in aumento alla specifica "IMMOBILIZZAZIONI" dell'attivo; analogamente va operato per i pagamenti in conto residui;
- (3) - l'importo corrispondente alle somme rimaste da pagare in conto competenza del titolo II "Spese in Conto Capitale"; vale a dire che le somme da conservare nel conto finanziario della competenza, a residuo passivo, vanno nell'attivo riferite in aumento al conto d'ordine "Opere da realizzare" e nel passivo riferite in aumento al conto d'ordine "Impegni per opere da realizzare". I pagamenti disposti per le spese del titolo II, "Spese in Conto Capitale", in conto residui esercizi precedenti, vanno riferiti in diminuzione dell'attivo e nel passivo ai suddetti conti d'ordine;
- (4) - l'importo impegnato dell'intervento "Concessione di Crediti ed Anticipazioni" va riferito in aumento alla voce dell'attivo AlII2 "Crediti verso partecipate", ove la concessione di crediti ed anticipazioni riguardi aziende speciali, controllate e collegate, va riferito in aumento alla voce B II dell'Attivo "Crediti" negli altri casi.
- (5) - va indicata la somma rimasta da pagare e terzi in conto competenza finanziaria;
- (6) - l'ammortamento dell'esercizio (7 S) va riportato ad incremento del fondo ammortamento e quindi in diminuzione del corrispondente valore dell'attivo (A);
- (7) - l'importo accantonato per svalutazione crediti, che non può costituire impegno nel conto del bilancio va riferito nel conto del patrimonio in diminuzione all'Attivo alla voce "Immobilizzazioni finanziarie - crediti di dubbia esigibilità"; nel caso di accertata effettiva inesigibilità di importi dell'Attivo del conto del patrimonio "Immobilizzazioni finanziarie - crediti di dubbia esigibilità" è possibile utilizzare l'accantonamento per "Fondo svalutazione crediti" con le modalità previste dal Regolamento di contabilità dell'ente;
- (8) - minori crediti (minori residui attivi dal conto del bilancio).

Impegni Finanziari di Competenza	RISCONTI ATTIVI		RATEI PASSIVI		Altre rettifiche del risultato finanziario	Al Conto Economico		Al Conto del Patrimonio			NOTE
	Iniziali (+)	Finali (-)	Iniziali (+)	Finali (-)		Rif.C.E.	Rif.C.P.	ATTIVO	Rif.C.P.	PASSIVO	



__/__/__ 18:09

Il Segretario

Il Responsabile del Servizio Finanziario

Il Legale Rappresentante dell' Ente