



ELENCO CESTINI PER DEIEZIONI CANINE PRESENTI SUL TERRITORIO



Nella sezione dedicata del sito internet comunale, raggiungibile tramite il Qr code che vedete sotto, sono disponibili le info sul posizionamento dei cestini per le deiezioni.



ANAGRAFE CANINA

Se sei proprietario di un cane l'iscrizione all'Anagrafe Regionale degli animali d'affezione - gestita attraverso gli Sportelli URCA del Comune - è **obbligatoria**, mentre per gli altri animali devi farla solo se vai all'estero: il passaporto, infatti, viene rilasciato esclusivamente se l'animale risulta iscritto all'anagrafe. Per il rilascio del passaporto per cani, gatti e furetti occorre rivolgersi direttamente all'AUSL servizio veterinario.

Le pratiche anagrafiche devono essere svolte **entro i termini** indicati:

- per **iscrizione** dell'animale **entro 30 giorni** dalla nascita o da quando ne diventi proprietario
- per **decesso** dell'animale, **cambio residenza**, cambio di proprietario **entro 15 giorni**
- per **smarrimento** o **sottrazione**, **entro 3 giorni**.


Informazioni sulla documentazione richiesta per le pratiche relative all'anagrafe e per il ritiro del microchip sono reperibili presso URCA.

In qualità di proprietario, per l'iscrizione del cane/gatto/furetto, occorre **specificare**, oltre alle generalità e ai recapiti telefonici, anche i **dati descrittivi dell'animale** (nome, data di nascita, età, razza, sesso, taglia, colore del mantello, lunghezza del pelo), che vengono riportati sul Registro di iscrizione all'anagrafe insieme al codice di riconoscimento.

Tutte le pratiche relative all'anagrafe sono gratuite: viene richiesto un contributo per il microchip.

Non esiste alcuna tassa sui cani o sui gatti. Le spese veterinarie documentate possono essere detratte dalla dichiarazione sui redditi.



Per la mancata iscrizione all'anagrafe sono previste sanzioni.



INFO | LINK | CONTATTI

- **Info gestione animali: Ambiente**
051.6161825 - ambiente@comune.zolapredosa.bo.it
- **Anagrafe Canina: URCA - Sportello del Cittadino**
051.6161610 - urca@comune.zolapredosa.bo.it
- **Sezione del sito dedicata:** www.comune.zolapredosa.bo.it/aree-tematiche/ambiente-animali-rifiuti-energia/avere-un-cane-regole-e-obblighi
- **Canile comunale: Via Prati 21/A, Ponte Ronca**
gestione affidata all'Associazione "il Rifugio del Cane"
<http://ilrifugiodelcanediponteronca.it>

SCODIN ZOLANDO



AMICI A ZAMPE 4

GUIDA RAPIDA PER CHI POSSIEDE UN CANE

IN SINTESI...

SE ADOTTI UN CANE...

recati presso gli uffici del Comune per la registrazione del chip.
info » anagrafecaninarer.it

ABBI CURA DEL TUO CANE

attraverso visite veterinarie e vaccinazioni periodiche

RACCOGLI LE DEIEZIONI DEL CANE!

(DI GRANDE E PICCOLA TAGLIA)
non è solo un obbligo, ma anche un segno di civiltà. Inoltre aiuta il processo di accettazione sociale del cane

È OBBLIGATORIO TENERE IL CANE AL GUINZAGLIO

il guinzaglio deve essere lungo al massimo 1,5 metri; inoltre, negli spazi pubblici, occorre avere con sé una museruola

VIVERE
CON UN CANE
COMPORTA
REGOLE E
DOVERI

← CHIP E ANAGRAFE CANINA

← VETERINARIO



← RACCOLTA DEIEZIONI



← GUINZAGLIO



AREE DI SGAMBAMENTO

Esistono nel territorio del Comune di Zola Predosa aree di sgambamento localizzate:

- » nel Percorso Vita
- » Giardino Campagna in via Masini
- » Parco Alberi Bambini in via Matilde di Canossa

All'interno delle aree di sgambamento tutti sono tenuti a rispettare le norme per il contenimento del contagio da Covid-19, le regole di buona educazione, a raccogliere le deiezioni del proprio animale e, più in generale, ad avere cura di un'area al servizio di tutti.



10

DECALOGO REGOLE E COMPORAMENTI

1. I proprietari di animali o chi ne ha la custodia sono responsabili dei danni da loro cagionati. I proprietari di animali o chi ne ha la custodia devono raccogliere le feci e gettarle negli appositi contenitori: il fatto di trovarsi in un'area apposita per cani non significa che si possa dimenticare una delle prime regole che permette di evitare la diffusione di parassiti intestinali e che torna quindi nell'interesse nostro e del nostro cane.
2. Vanno introdotti nelle aree cani solo animali microchippati e registrati all'anagrafe canina: tutti i cani di proprietà dovrebbero essere denunciati, ma è sempre meglio specificarlo. Se hanno anche una medaglietta con nome dell'animale e numero di telefono del proprietario è ancora meglio: sarà più facile per chi lo trova restituirlo e per i padroni riaverlo.
3. Introdurre solo cani vaccinati e trattati contro parassiti interni ed esterni: è un consiglio che vale per tutti gli spazi verdi frequentati da animali e non solo per le aree comunali: ne va della salute del cane. Non introdurre animali malati o convalescenti: oltreché potenziali vettori di germi per gli altri sono più a rischio di contrarre malattie diverse da quella di cui già soffrono perché più fragili. Evitare di introdurre nelle aree cani in calore: stimolerebbero la normale aggressività degli altri cani col rischio concreto che si scatenino zuffe e che qualcuno venga morso. Se proprio necessario, è opportuno almeno scegliere momenti di scarsa affluenza oppure far sterilizzare la cagnolina.
4. Non introdurre cani aggressivi o con problemi comportamentali.
5. Entrare e uscire dalle aree cani con l'animale al guinzaglio e la museruola a disposizione: prima di usufruire di aree pubbliche i cani dovrebbero essere educati all'uso di guinzaglio e museruola in modo che non vivano il loro uso come una punizione. Una volta entrati i cani possono essere liberati ma solo se sono tranquilli e rispondono ai vostri richiami. I cancelli delle aree devono essere sempre richiusi alle proprie spalle dopo il passaggio.
6. I cani devono essere sempre sotto il controllo del proprietario (che deve stare all'interno dell'area insieme all'animale).
7. Anche i bambini, nelle aree in cui i cani possono restare liberi, devono sempre essere sotto la supervisione di un adulto. Non tutti i cani sono abituati alla presenza dei bambini e alla loro vivacità. È importante quindi educare i propri bambini al corretto rapporto coi cani e gli altri animali e non dare per scontato che i cani degli altri tollerino la presenza dei nostri figli.

8. Evitare che il cane abbaia in modo prolungato e ripetitivo: può costituire un disturbo alla quiete degli altri cani e rendere sgradita la presenza delle aree cani nel verde cittadino.
9. Somministrare cibo ai cani all'interno dell'area significa dar luogo a fenomeni di competizione fra i cani presenti. Per lo stesso motivo bisogna evitare di introdurre e consumare alimenti di qualsiasi tipo. Sbagliatissimo anche alimentare un altro cane senza autorizzazione: è un comportamento maleducato e pericoloso. Ci sono cani che soffrono di allergie a determinati ingredienti, che sono a dieta per motivi medici, che sono mendicanti e i proprietari non vogliono che il comportamento sia incoraggiato. Anche se fatto a fin di bene, non si nutre mai il cane di un'altra persona senza chiedere il permesso. Neanche un biscottino. Giocare con palline, frisbee o bastoni, se sono presenti più cani, potrebbe innescare fenomeni di competizione. Molti cani hanno problemi con le risorse e l'area cani non è un posto sicuro e adatto per il gioco.
10. Non prendere il cane in braccio: ecco un altro errore comune, soprattutto tra i proprietari di cani di piccola taglia. È estremamente comprensibile voler preservare un cane piccolino se una situazione inizia a degenerare. È un gesto innato, una sorta di istinto quasi impossibile da combattere. Ma l'atto di alzare da terra cani di piccola taglia innesca l'istinto della predazione in molti cani. In un'area cani, dove tutti i cani sono extra-stimolati ed eccitati, prendere un piccoletto in braccio in preda al panico potrebbe essere sufficiente per mettersi in pericolo, rimediando magari un bel morso. Va sempre ricordato che quando qualcosa si sposta verso l'alto e in fretta per il cane significa che sta fuggendo, significa "caccia!"

IN CASO DI INCIDENTI

Il Codice della strada, all'art. 189 c. 9 bis, ha reso obbligatorio per ogni utente della strada soccorrere tempestivamente gli animali vittime di incidenti; precisando che sia chi è coinvolto in un incidente stradale con animali (domestici, da cortile o selvatici), sia chi non ne è direttamente coinvolto, è obbligato ad attivare i soccorsi, pena una sanzione amministrativa (diversa per le due casistiche).

Chi assista a un incidente stradale che coinvolga cani o gatti, per attivare correttamente i soccorsi dovrà chiamare direttamente:

- il Corpo Unico di Polizia Locale "Reno Lavino" **NUMERO VERDE 800253808**
Orario di servizio ordinario:
dal lunedì al sabato dalle 7.30 alle 19.30
- il Comando Stazione Carabinieri Zola Predosa
tel. 051.755102
- i Carabinieri al numero di emergenza: 112
- per carcasse o incidenti che riguardano la fauna selvatica occorre contattare la Polizia Provinciale della Città Metropolitana: tel.051.659 9581 - Cell. 329.7504977
NB: va assolutamente evitato il trasporto di propria iniziativa dell'animale selvatico.

E RICORDATI

NON ABBANDONARLO!

Abbandonare animali è un atto vile, disumano e punito dalla legge. Significa condannarli a morte o a una vita di sofferenze, generando - inoltre - pericolo per le persone