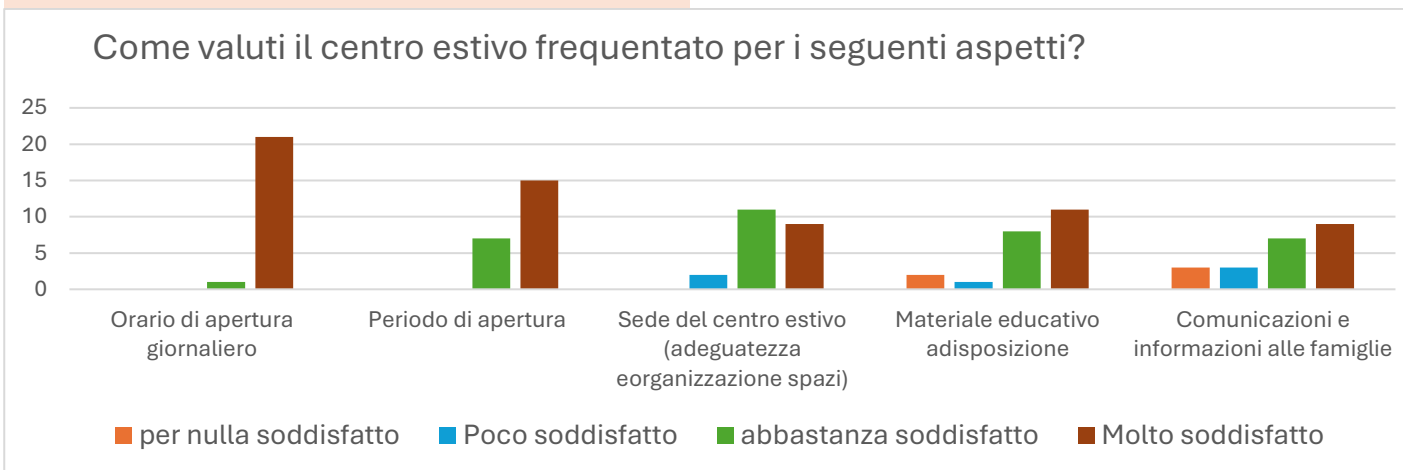


ANALISI DATI RILEVAZIONE QUESTIONARI CENTRO ESTIVO ZOLA PREDOSA 2025 SCUOLA PRIMARIA

Iscritti 2025 75
 questionari 22 **29,33%**

Come valuti il centro estivo frequentato per i seguenti aspetti?

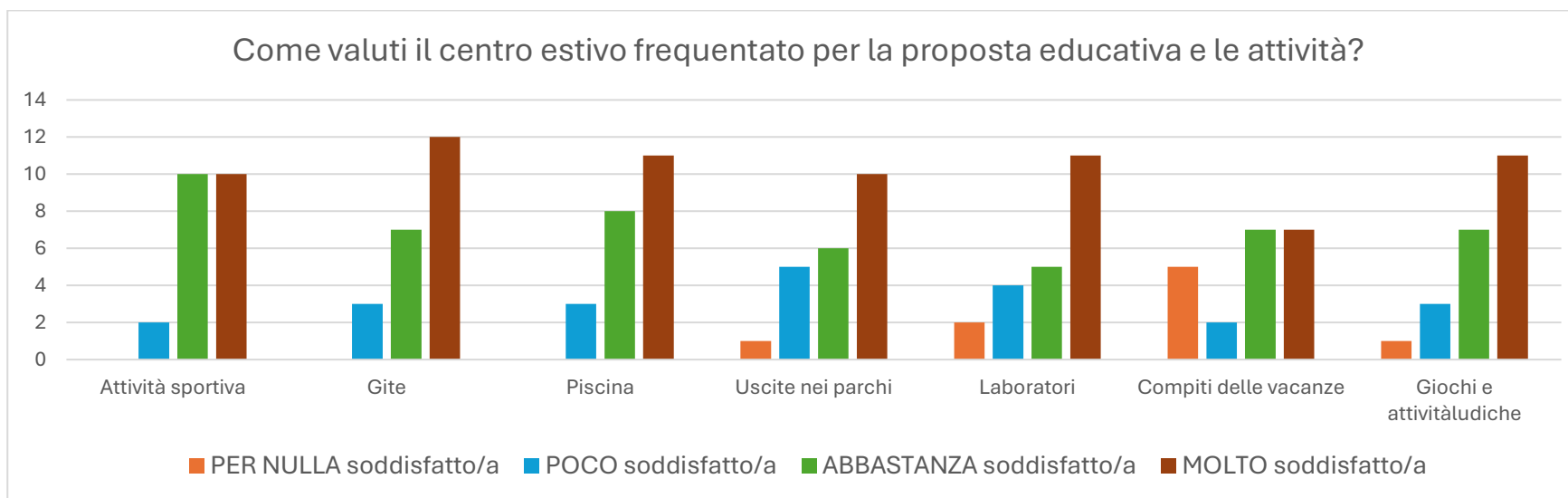
	MOLTO voto 4	ABBASTANZA voto 3	POCO voto 2	PER NULLA voto 1	MEDIA VOTO
Valutazione orari apertura	21	1	0	0	3,95
Valutazione settimane apertura	15	7	0	0	3,68
Adeguatezza Spazi	9	11	2	0	3,32
Materiale educativo a disposizione	11	8	1	2	3,27
Comunicazioni Informazioni a famiglie	9	7	3	3	3,00



Come valuti il centro estivo frequentato per la proposta educativa e le attività?

CENTRO ESTIVO ZOLA PREDOSA PRIMARIA

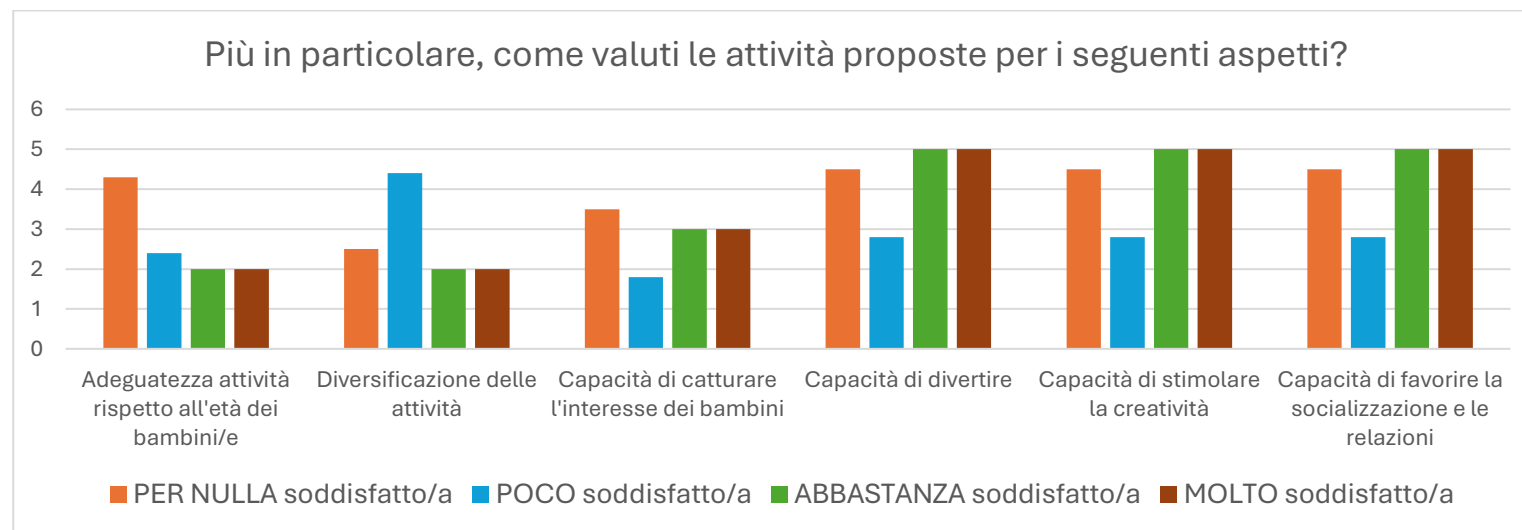
	MOLTO voto 4	ABBASTANZA voto 3	POCO voto 2	PER NULLA voto 1	MEDIA VOTO
Valutazione Attività Sportiva/Motoria	10	10	2	0	3,36
Valutazione Gite	12	7	3	0	3,41
Valutazione Piscina	11	8	3	0	3,36
Valutazione Uscite ai Parchi	10	6	5	1	3,14
Valutazione Laboratori	11	5	4	2	3,14
Valutazione Compiti delle Vacanze	7	7	2	5	2,73
Valutazione Attività Ludiche	11	7	3	1	3,27



Più in particolare, come valuti le attività proposte per i seguenti aspetti?

CENTRO ESTIVO ZOLA PREDOSA PRIMARIA

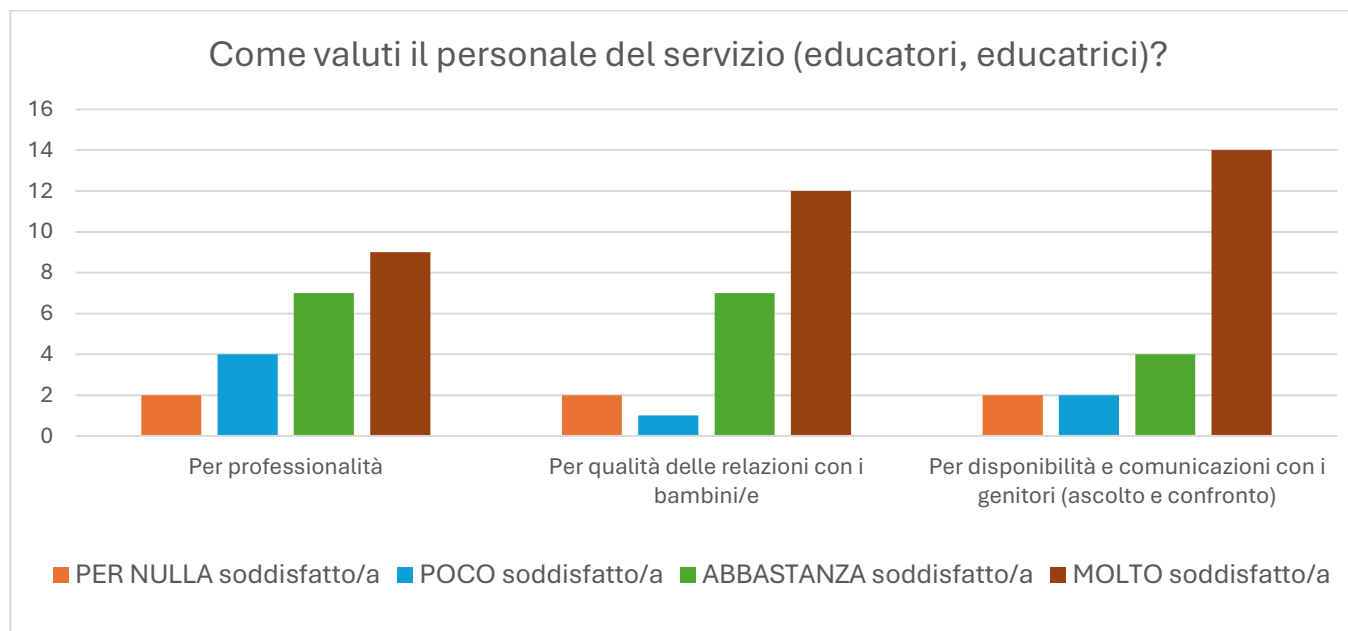
	MOLTO voto 4	ABBASTANZA voto 3	POCO voto 2	PER NULLA voto 1	MEDIA VOTO
Adeguatezza attività all'età bambini	10	10	0	2	3,14
Diversificazione delle attività	12	7	1	2	3,32
Capacità catturare interesse bambini	9	9	2	2	3,14
Capacità di divertire	11	9	0	2	3,32
Capacità stimolare Creatività	9	6	5	2	3,00
Capacità favorire relazioni e amicizie	10	9	1	2	3,09



Come valuti il personale del servizio (educatori, educatrici)?

CENTRO ESTIVO ZOLA PREDOSA PRIMARIA

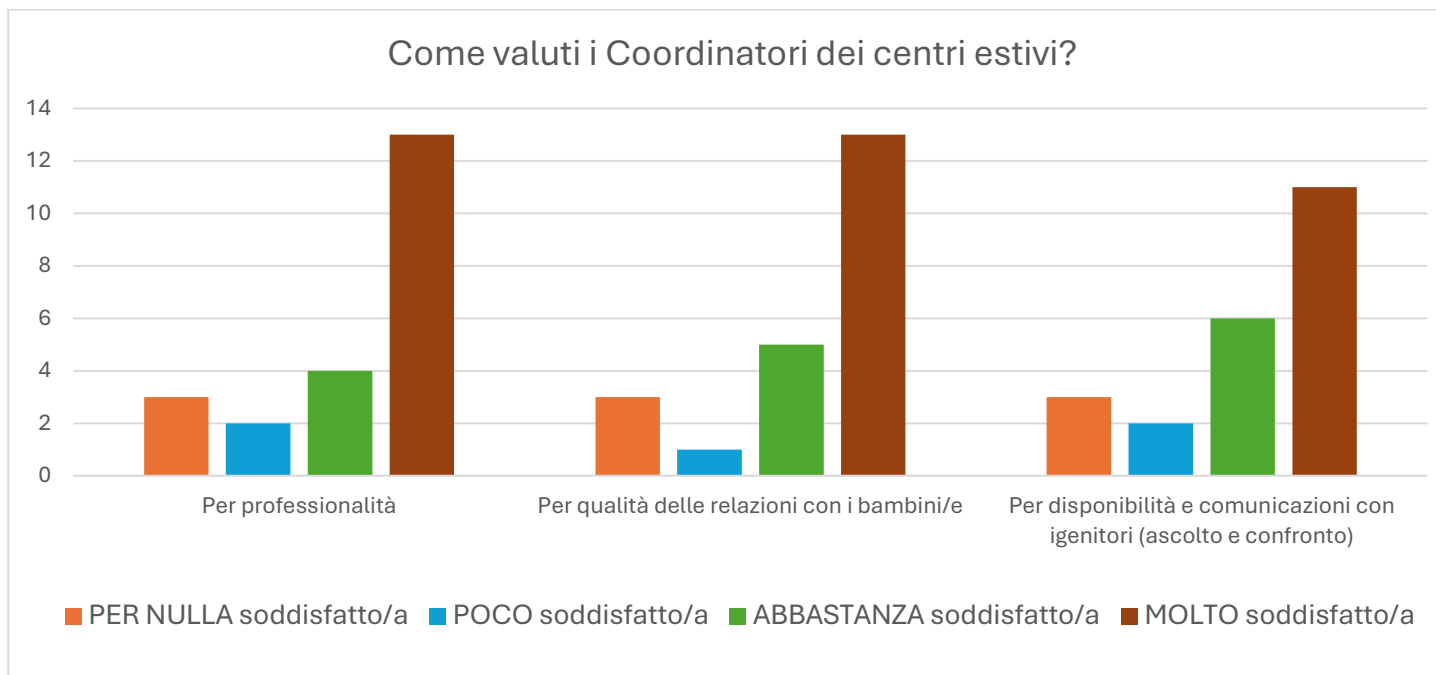
	MOLTO voto 4	ABBASTANZA voto 3	POCO voto 2	PER NULLA voto 1	MEDIA VOTO
Educatori Professionalità	9	7	4	2	3,05
Educatori Relazione con i bambini	12	7	1	2	3,32
Educatori Relazione e Ascolto Genitori	14	4	2	2	3,36



Come valuti i Coordinatori dei centri estivi?

CENTRO ESTIVO ZOLA PREDOSA PRIMARIA

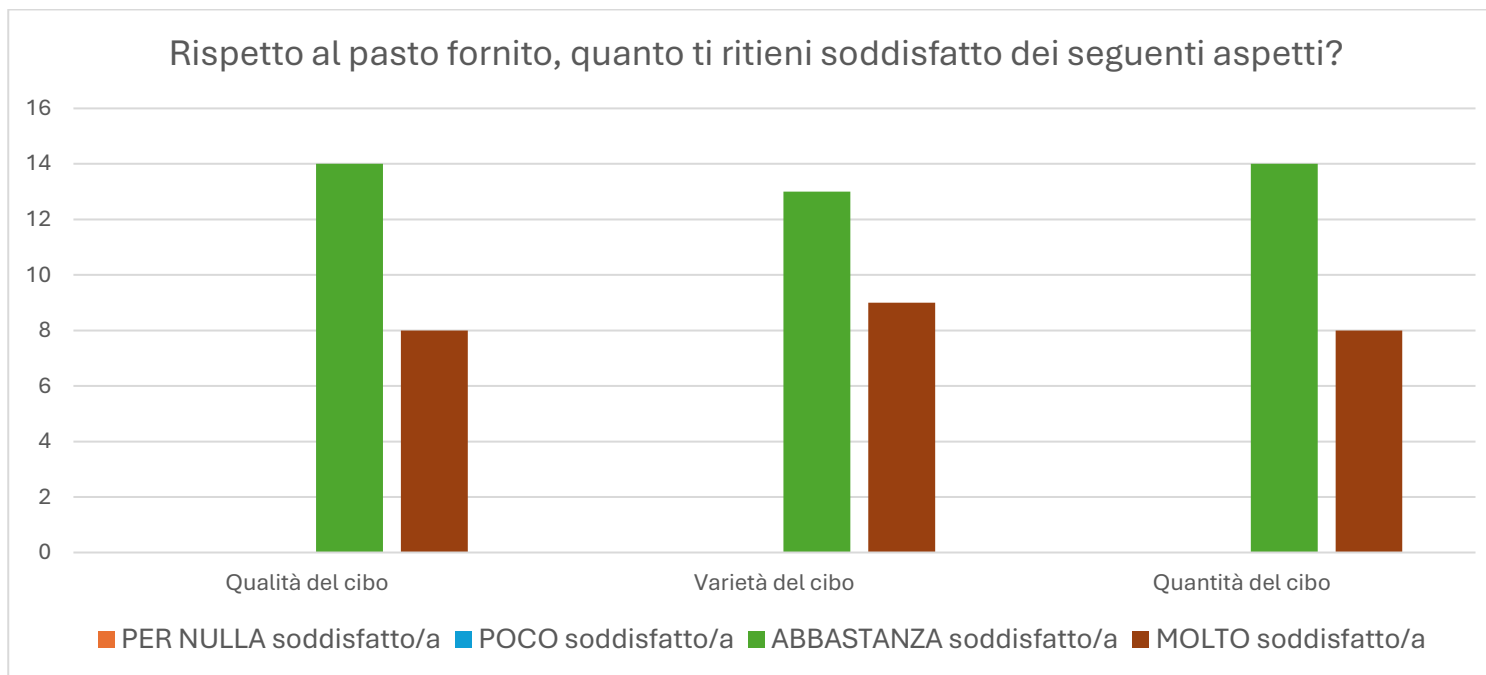
	MOLTO voto 4	ABBASTANZA voto 3	POCO voto 2	PER NULLA voto 1	MEDIA VOTO
Coordinatori Professionalità	13	4	2	3	3,18
Coordinatori Relazione con i bambini	13	5	1	3	3,27
Coordinatori ascolto e confronto con genitori	11	6	2	3	3,14



Rispetto al pasto fornito, quanto ti ritieni soddisfatto dei seguenti aspetti?

CENTRO ESTIVO ZOLA PREDOSA PRIMARIA

	MOLTO voto 4	ABBASTANZA voto 3	POCO voto 2	PER NULLA voto 1	MEDIA VOTO
Qualità del cibo	8	14	0	0	3,36
Varietà del menù	9	13	0	0	3,41
Quantità del cibo	8	14	0	0	3,36



In generale, da 0 a 10, quanto sei soddisfatto/a del centro estivo frequentato?

CENTRO ESTIVO ZOLA PREDOSA PRIMARIA

	MOLTO voto 4	ABBASTANZA voto 3	POCO voto 2	PER NULLA voto 1	MEDIA VOTO
Soddisfazione Centro Estivo da 1 a 10					7,27

In generale, da 0 a 10, quanto ritieni adeguato il costo del servizio rispetto alla qualità dei servizi offerti?

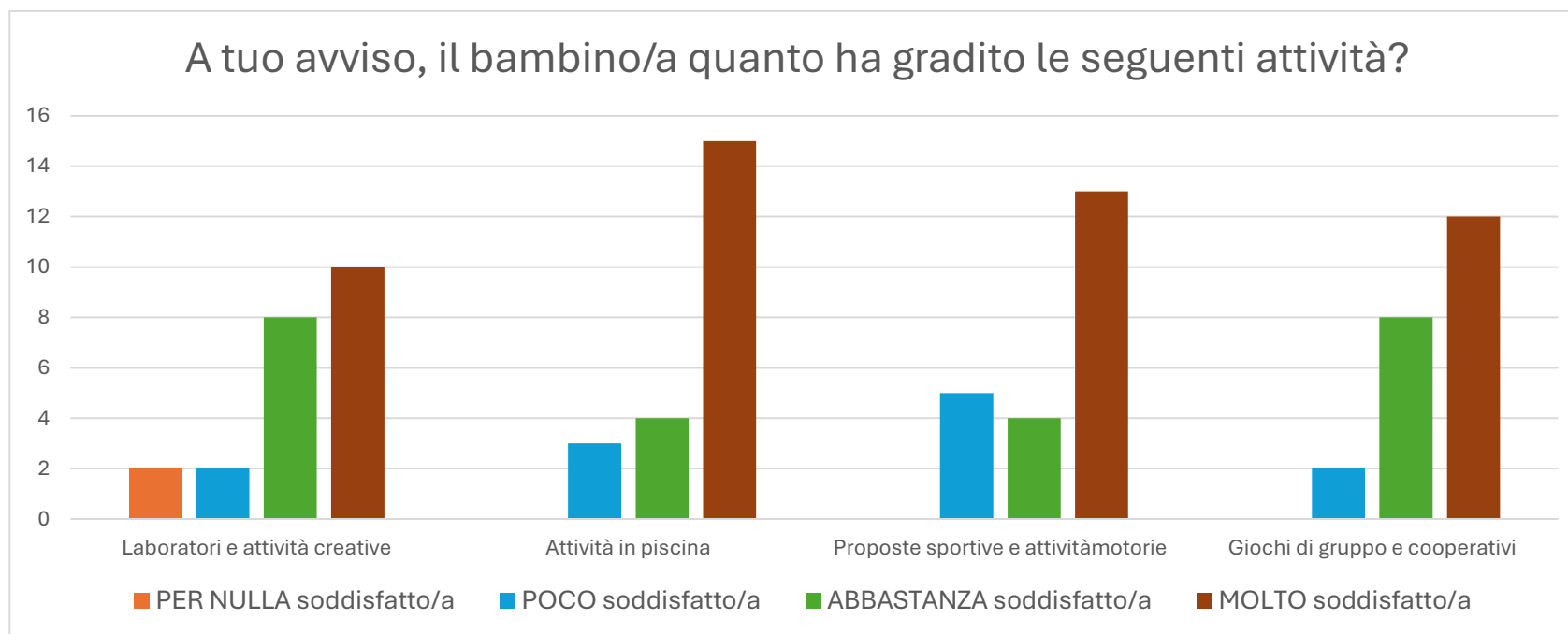
CENTRO ESTIVO ZOLA PREDOSA PRIMARIA

	MOLTO voto 4	ABBASTANZA voto 3	POCO voto 2	PER NULLA voto 1	MEDIA VOTO
Rapporto costo/qualità del servizio da 1 a 10					7,70

A tuo avviso, il bambino/a quanto ha gradito le seguenti attività?

CENTRO ESTIVO ZOLA PREDOSA PRIMARIA

	MOLTO voto 4	ABBASTANZA voto 3	POCO voto 2	PER NULLA voto 1	MEDIA VOTO
Gradimento bambini attività creative	10	8	2	2	3,18
Gradimento bambini attività piscina	15	4	3	0	3,56
Gradimento bambini attività sportive e motorie	13	4	5	0	3,36
Gradimento bambini giochi cooperativi	12	8	2	0	3,45





CENTRO ESTIVO ZOLA PREDOSA 2025 – COOPERATIVA NUOVEGENERAZIONI

A tuo avviso, in generale, il/la bambino/a quanto ha gradito il centro estivo frequentato da 0 a 10 ?

CENTRO ESTIVO ZOLA PREDOSA PRIMARIA

	MOLTO voto 4	ABBASTANZA voto 3	POCO voto 2	PER NULLA voto 1	MEDIA VOTO
Gradimento bambini centro estivo da 1 a 10					7,64

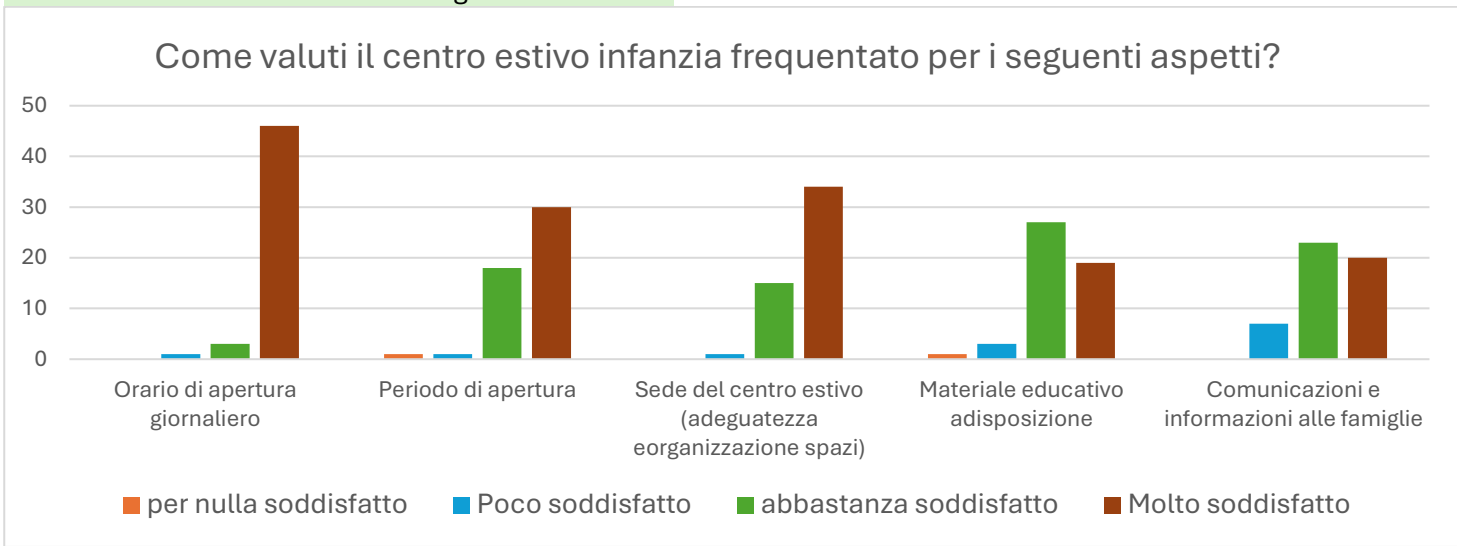
ANALISI DATI RILEVAZIONE QUESTIONARI CENTRO ESTIVO ZOLA PREDOSA 2025 SCUOLA INFANZIA

iscritti 120
questionari 50 **41,67%**

Come valuti il centro estivo frequentato per i seguenti aspetti?

CENTRO ESTIVO ZOLA PREDOSA INFANZIA

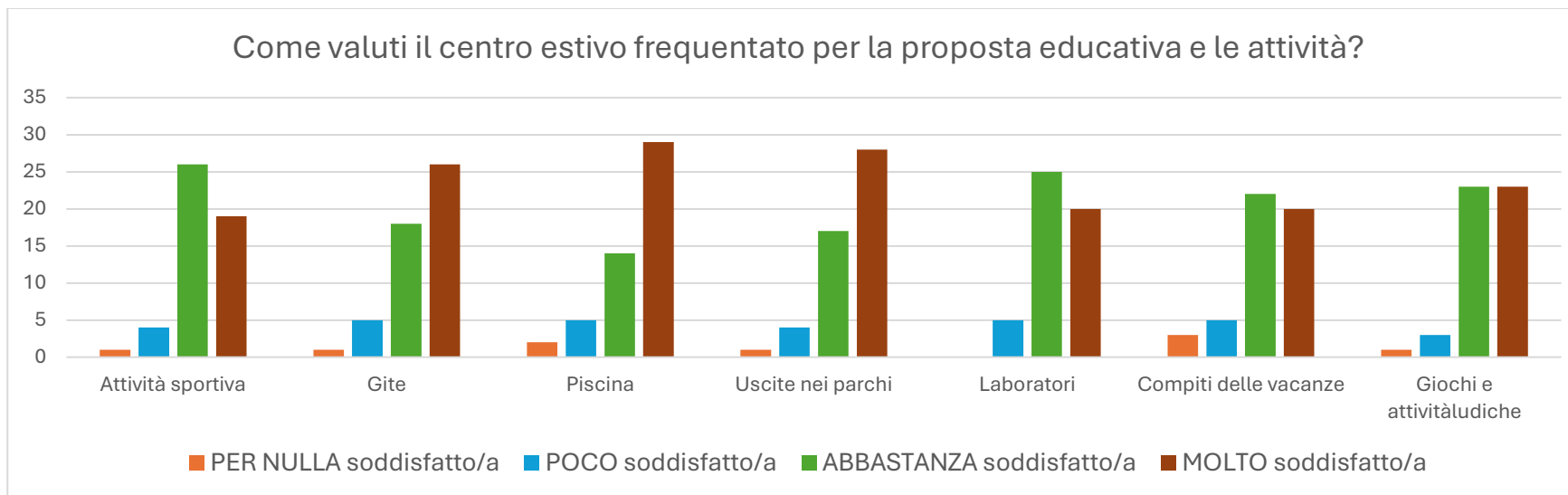
	MOLTO voto 4	ABBASTANZA voto 3	POCO voto 2	PER NULLA voto 1	MEDIA VOTO
Valutazione orari apertura	46	3	1	0	3,90
Valutazione settimane apertura	30	18	1	1	3,54
Adeguatezza Spazi	34	15	1	0	3,62
Materiale educativo a disposizione	19	27	3	1	3,20
Comunicazioni Informazioni a famiglie	20	23	7	0	3,26



Come valuti il centro estivo frequentato per la proposta educativa e le attività?

CENTRO ESTIVO ZOLA PREDOSA INFANZIA

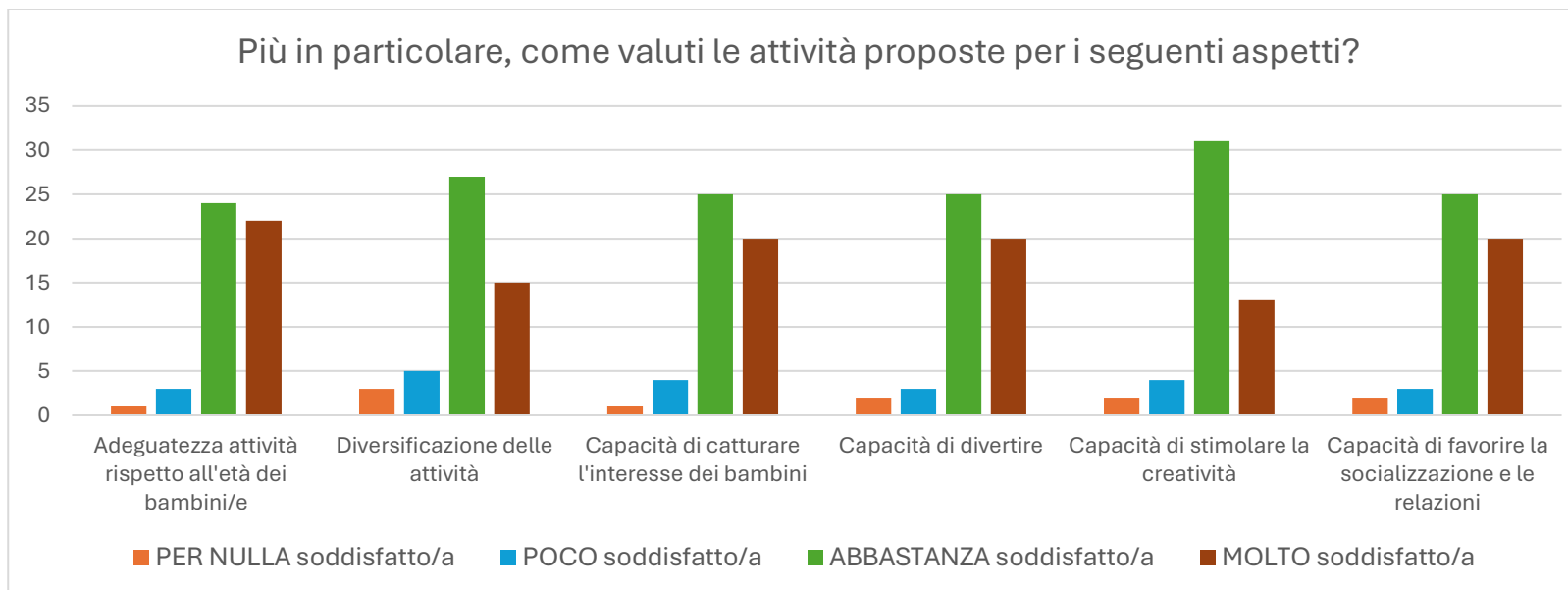
	MOLTO voto 4	ABBASTANZA voto 3	POCO voto 2	PER NULLA voto 1	MEDIA VOTO
Valutazione Attività Sportiva/Motoria	19	26	4	1	3,26
Valutazione Gite	26	18	5	1	3,40
Valutazione Piscina	29	14	5	2	3,32
Valutazione Uscite ai Parchi	28	17	4	1	3,44
Valutazione Laboratori	20	25	5	0	3,30
Valutazione Compiti delle Vacanze	20	22	5	3	3,18
Valutazione Attività Ludiche	23	23	3	1	3,36



Più in particolare, come valuti le attività proposte per i seguenti aspetti?

CENTRO ESTIVO ZOLA PREDOSA INFANZIA

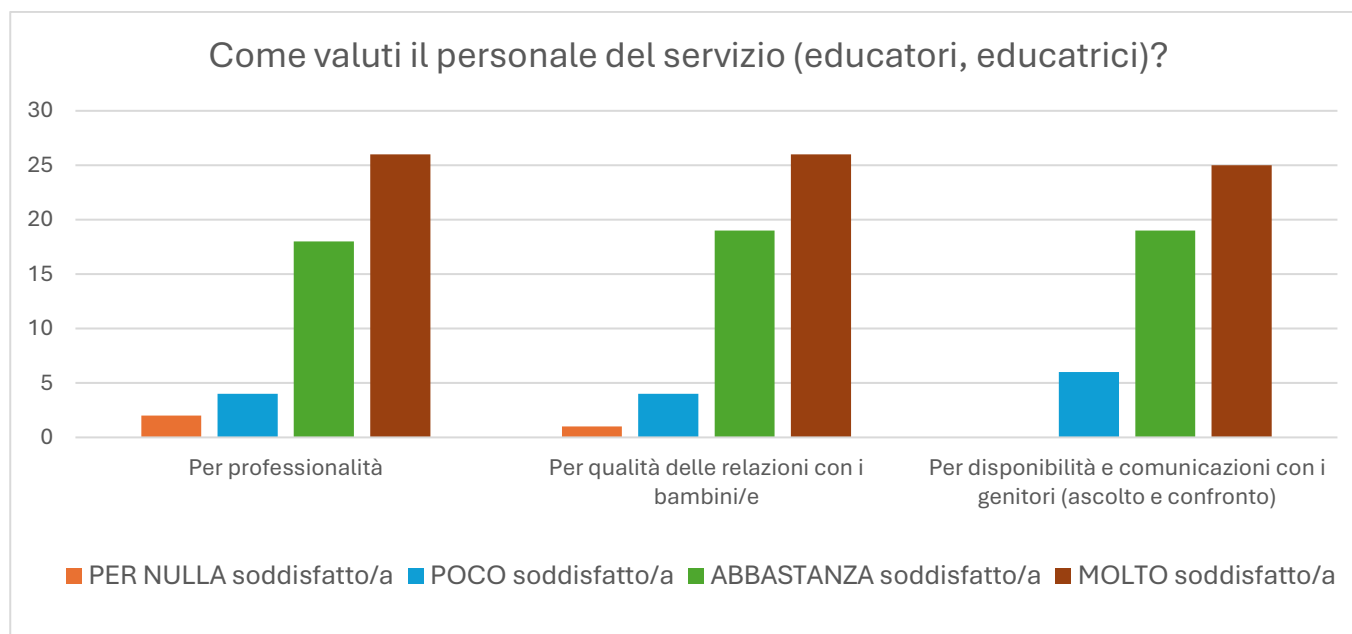
	MOLTO voto 4	ABBASTANZA voto 3	POCO voto 2	PER NULLA voto 1	MEDIA VOTO
Adeguatezza attività all'età bambini	22	24	3	1	3,34
Diversificazione delle attività	15	27	5	3	3,08
Capacità catturare interesse bambini	20	25	4	1	3,26
Capacità di divertire	20	25	3	2	3,26
Capacità stimolare Creatività	13	31	4	2	3,10
Capacità favorire relazioni e amicizie	20	25	3	2	3,26



Come valuti il personale del servizio (educatori, educatrici)?

CENTRO ESTIVO ZOLA PREDOSA INFANZIA

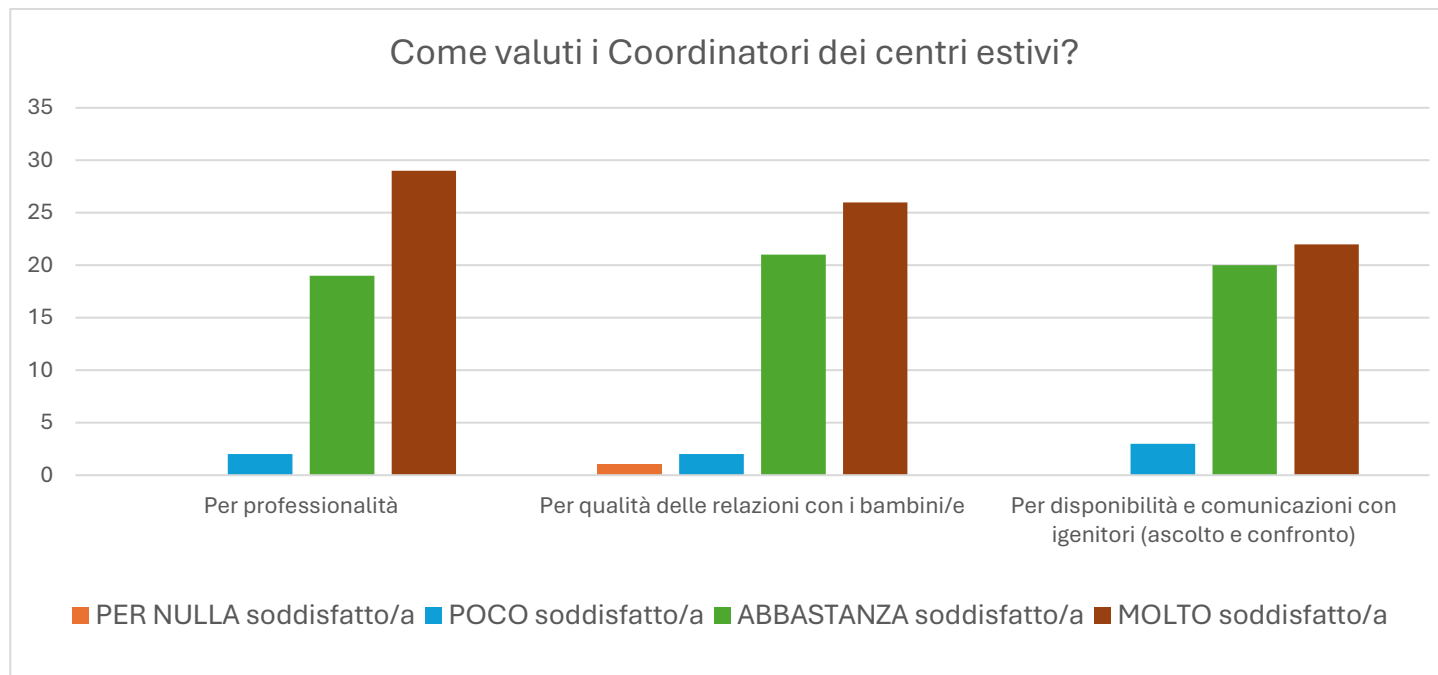
	MOLTO voto 4	ABBASTANZA voto 3	POCO voto 2	PER NULLA voto 1	MEDIA VOTO
Educatori Professionalità	26	18	4	2	3,34
Educatori Relazione con i bambini	26	19	4	1	3,40
Educatori Relazione e Ascolto Genitori	25	19	6	0	3,38



Come valuti i Coordinatori dei centri estivi?

CENTRO ESTIVO ZOLA PREDOSA INFANZIA

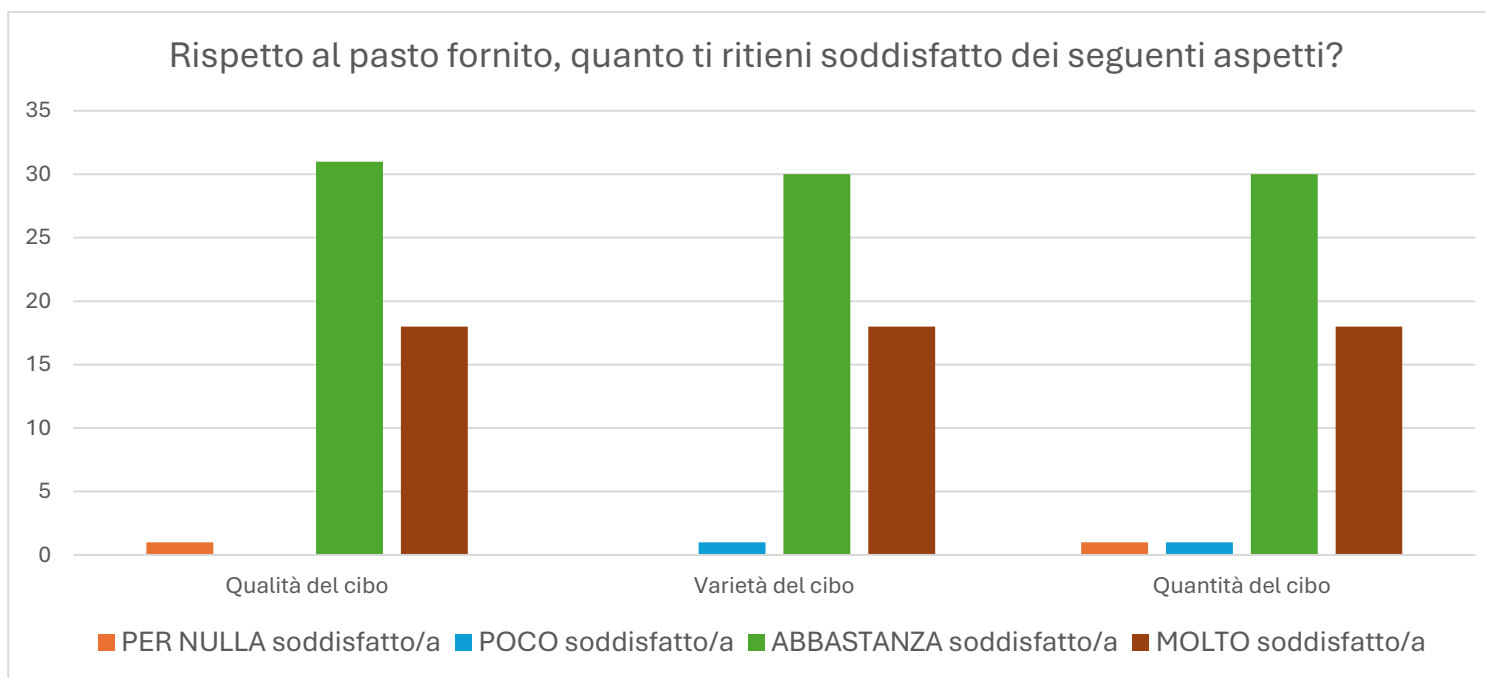
	MOLTO voto 4	ABBASTANZA voto 3	POCO voto 2	PER NULLA voto 1	MEDIA VOTO
Coordinatori Professionalità	29	19	2	0	3,54
Coordinatori Relazione con i bambini	26	21	2	1	3,44
Coordinatori ascolto e confronto con genitori	22	20	3	0	3,48



Rispetto al pasto fornito, quanto ti ritieni soddisfatto dei seguenti aspetti?

CENTRO ESTIVO ZOLA PREDOSA INFANZIA

	MOLTO voto 4	ABBASTANZA voto 3	POCO voto 2	PER NULLA voto 1	MEDIA VOTO
Qualità del cibo	18	31	0	1	3,32
Varietà del menù	18	30	1	0	3,30
Quantità del cibo	18	30	1	1	3,30



In generale, da 0 a 10, quanto sei soddisfatto/a del centro estivo frequentato?

CENTRO ESTIVO ZOLA PREDOSA INFANZIA

	MOLTO voto 4	ABBASTANZA voto 3	POCO voto 2	PER NULLA voto 1	MEDIA VOTO
Soddisfazione Centro Estivo da 1 a 10					8,10

In generale, da 0 a 10, quanto ritieni adeguato il costo del servizio rispetto alla qualità dei servizi offerti?

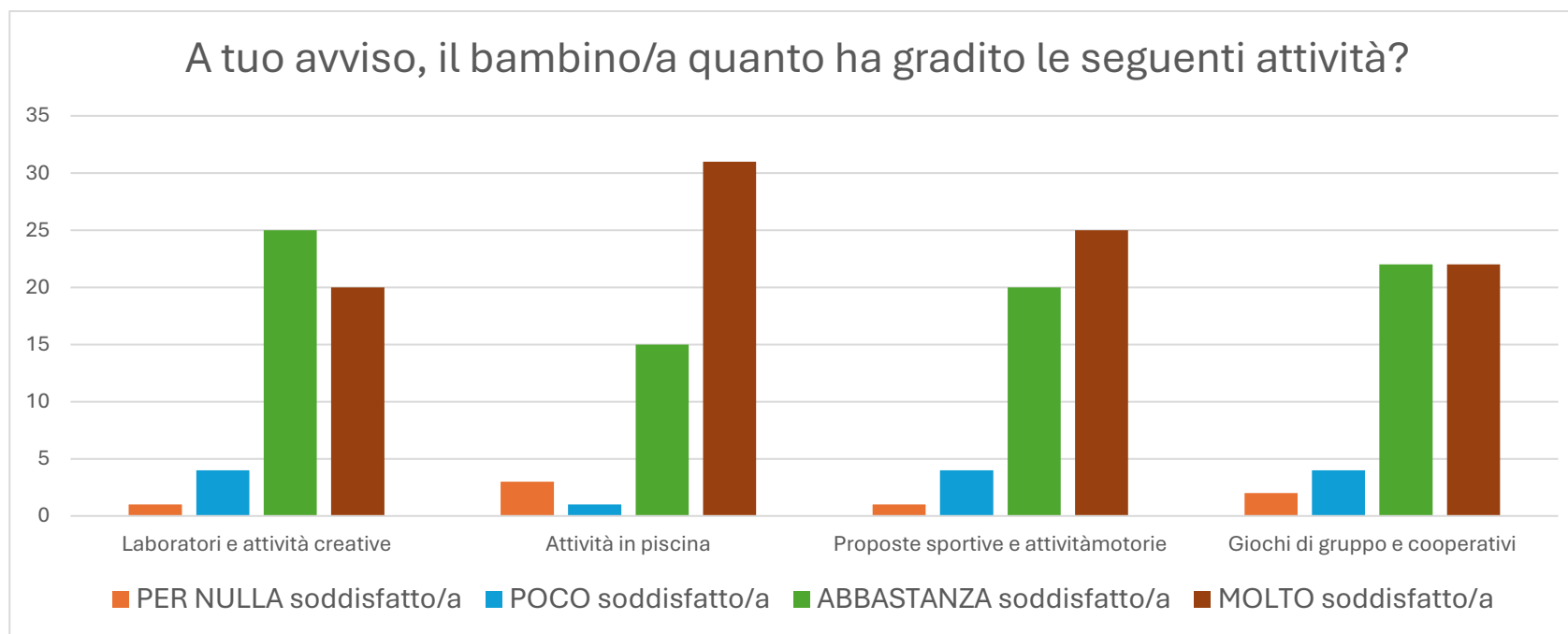
CENTRO ESTIVO ZOLA PREDOSA INFANZIA

	MOLTO voto 4	ABBASTANZA voto 3	POCO voto 2	PER NULLA voto 1	MEDIA VOTO
Rapporto costo/qualità del servizio da 1 a 10					8,52

A tuo avviso, il bambino/a quanto ha gradito le seguenti attività?

CENTRO ESTIVO ZOLA PREDOSA INFANZIA

	MOLTO voto 4	ABBASTANZA voto 3	POCO voto 2	PER NULLA voto 1	MEDIA VOTO
Gradimento bambini attività creative	20	25	4	1	3,28
Gradimento bambini attività piscina	31	15	1	3	3,48
Gradimento bambini attività sportive e motorie	25	20	4	1	3,38
Gradimento bambini giochi cooperativi	22	22	4	2	3,28





A tuo avviso, in generale, il/la bambino/a quanto ha gradito il centro estivo frequentato da 0 a 10 ?

CENTRO ESTIVO ZOLA PREDOSA INFANZIA

	MOLTO voto 4	ABBASTANZA voto 3	POCO voto 2	PER NULLA voto 1	MEDIA VOTO
Gradimento bambini centro estivo da 1 a 10					8,18